



G CONSELLERIA
O ADMINISTRACIONS
I PÚBLIQUES
B I MODERNITZACIÓ
/ DIRECCIÓ GENERAL
EMERGÈNCIES I INTERIOR

MEMÒRIA D'ACTIVITATS de les Polícies Locals de les Illes Balears

2019

Institut de Seguretat Pública de les Illes Balears

Font: dades facilitades per les Polícies Locals de les Illes Balears

POLICIA LOCAL



Índex

INFORMACIÓ GENERAL SOBRE LA POLICIA LOCAL DE LES ILLES BALEARS

Distribució dels serveis policials a les Illes Balears	5
Distribució dels cossos de la policia local per illes	5
Mapa d'implantació de la policia local a les Illes Balears	6
Municipis de les Illes Balears amb cos de policia local per illes i categories	7
Municipis de les Illes Balears sense cos de policia local per illes i categories	10
Total efectius de les policies locals de les Illes Balears	10
Ratio d'agents en els municipis amb cos de policia local	11
Ratio d'agents en els municipis sense cos de policia local	12
Mapa de serveis de policia local segons ràtio per cada 1.000 habitants	13
Municipis de les Illes Balears i la distribució en funció del nombre d'agents per cada 1.000 habitants	14
Gràfica del nombre de policies per municipi	14
Piràmide d'edat dels diferents cossos de policia local de les Illes Balears	15
Gràfica per gènere	17
Parc mòbil. Nombre i tipologia dels vehicles policials	18
Armament i material de defensa	19

REQUERIMENTS D'URGÈNCIA I ATENCIÓ AL CIUTADÀ

Policies que disposen de telèfon 092	20
Policies que disposen d'accés a l'112	20
Requeriments d'urgència dels ciutadans	21
Horaris d'atenció als ciutadans	22
Nombre de dependències policials	22
Qualitat del servei	23

SEGURETAT DEL TRÀNSIT

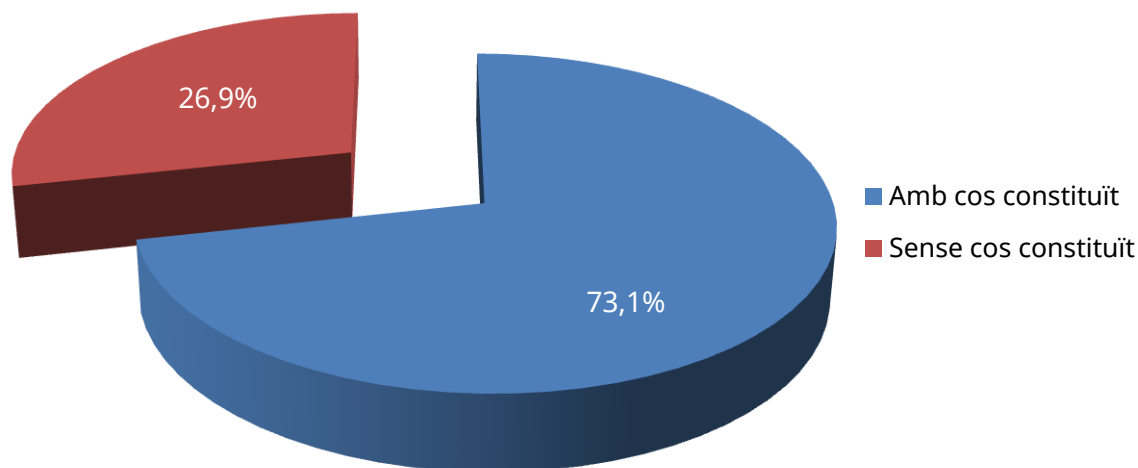
Tipologia de les denúncies formulades per les policies locals a les IB	24
Tipologia de les denúncies per illes	25
Immobilitzacions i retirades de vehicles	26
Dades generals de trànsit a les Illes Balears	26
Investigació d'accidents. Total en les Illes Balears	26
Víctimes en accidents de trànsit en vies urbanes per illes	27
Mapa de la ratio d'intervencions de les PPLL per cada 1.000 habitants	28
Intervencions accidents de trànsit realitzats per la policia local per illes	29
Intervencions penals en seguretat viària	30
Estadística d'accidents de trànsit amb ciclistes implicats per	
Consells de Coordinació	31
Activitats preventives en seguretat del trànsit	35

SEGURETAT CIUTADANA

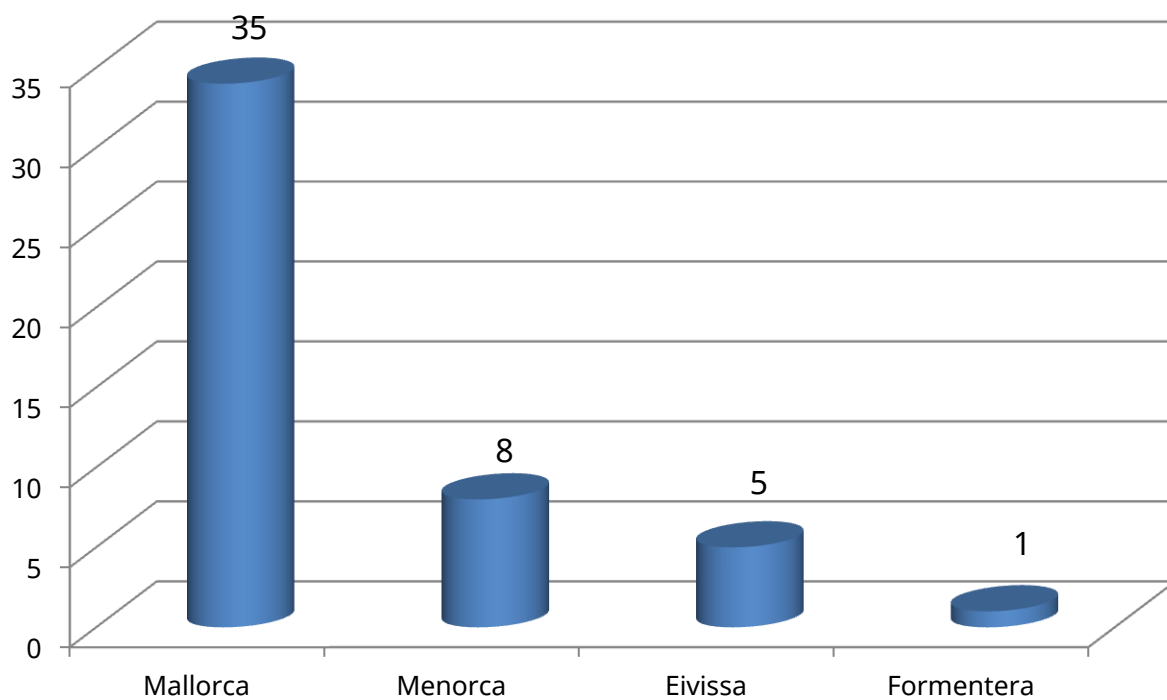
Seguretat ciutadana. Dades globals	37
Detencions globals en les Illes Balears	38
Detencions. Tipologia dels delictes	38

1. INFORMACIÓ GENERAL SOBRE LA POLICIA LOCAL DE LES ILLES BALEARS

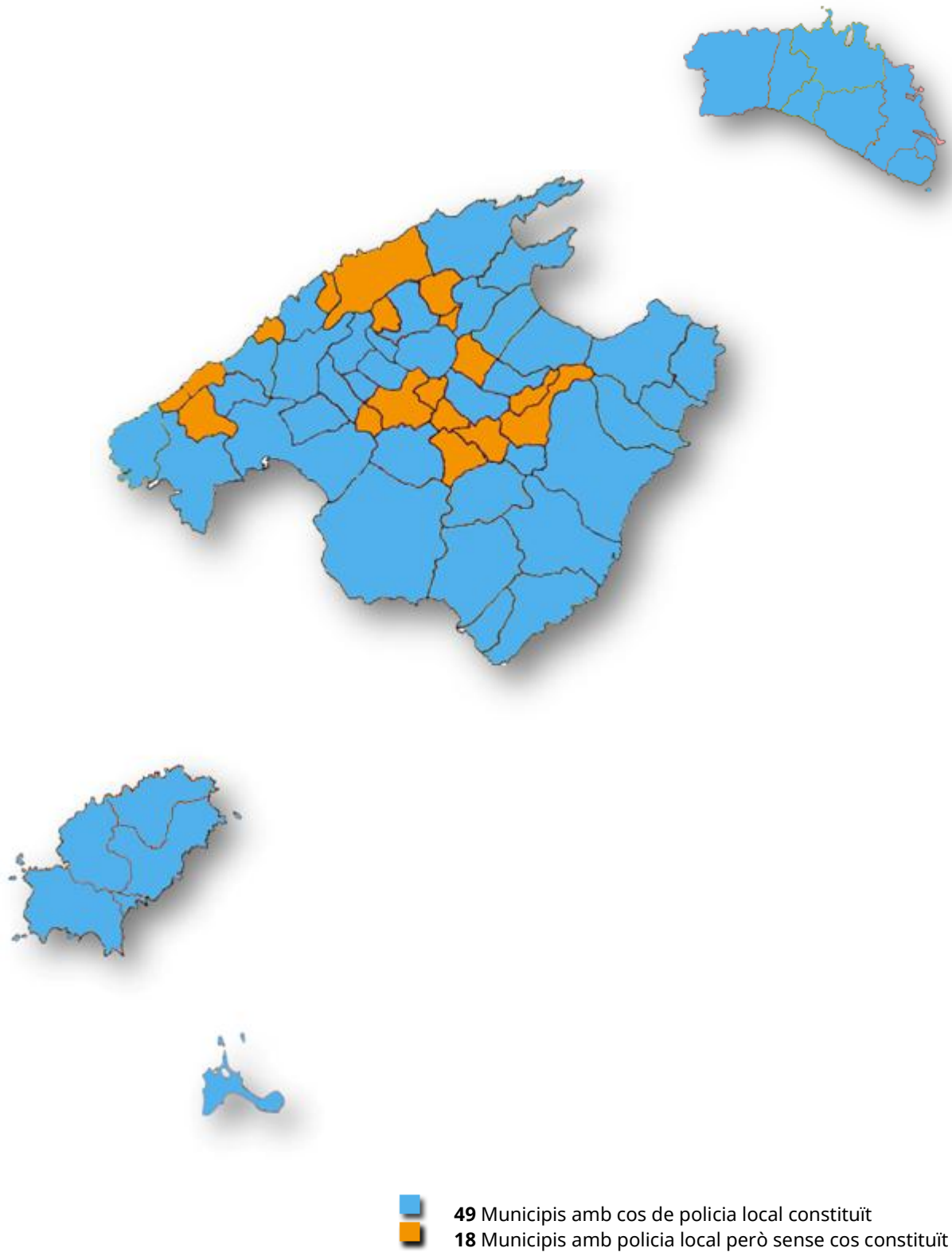
1.1. Distribució dels serveis policials a les Illes Balears



1.2. Distribució dels cossos de la policia local per illes



1.3. Mapa d'implantació de la policia local a les Illes Balears



1.4. Municipis amb cos de policia local. Plantilla per categories professionals a MALLORCA

	Intendents		Comissaris		Majors		Inspectors		Subinspec-tors		Oficials		Policies		Policies Auxiliars		2 ^a act. amb destinació		2 ^a act. sense destinació	
	H	M	H	M	H	M	H	M	H	M	H	M	H	M	H	M	H	M	H	M
Alaró	0	0	0	0	0	0	0	0	0	0	1	0	6	2	0	0	1	0	0	0
Alcúdia	0	0	0	0	0	0	0	0	2	0	6	0	41	2	0	0	0	0	0	0
Algaida	0	0	0	0	0	0	0	0	0	0	1	0	5	0	0	0	0	0	0	0
Andratx	0	0	0	0	0	0	1	0	2	0	5	0	20	11	0	0	0	0	0	0
Artà	0	0	0	0	0	0	0	0	0	0	2	0	11	2	0	0	1	0	0	0
Binissalem	0	0	0	0	0	0	0	0	1	0	1	0	6	1	0	0	0	0	0	0
Bunyola	0	0	0	0	0	0	0	0	0	0	2	0	6	2	0	0	0	0	0	0
Calvià	0	0	0	0	2	0	4	0	7	1	21	2	132	16	0	0	1	0	1	0
Campos	0	0	0	0	0	0	0	0	1	0	4	0	19	0	0	0	2	1	0	0
Capdepera	0	0	0	0	0	0	1	0	2	0	6	0	29	1	0	0	0	0	0	0
Consell	0	0	0	0	0	0	0	0	0	0	1	0	3	0	0	0	0	0	0	0
Esporles	0	0	0	0	0	0	0	0	0	0	1	0	6	0	0	0	0	0	0	0
Felanitx	0	0	0	0	0	0	0	0	1	0	5	0	25	6	0	0	0	0	0	0
Inca	0	0	0	0	0	0	0	0	2	0	7	0	34	6	0	0	6	0	1	0
Lloseta	0	0	0	0	0	0	0	0	0	0	1	0	8	1	0	0	1	0	0	0
Llucmajor	0	0	0	0	0	0	1	0	3	0	8	0	67	9	0	0	8	0	1	0
Manacor	0	0	0	0	0	0	2	0	2	0	8	0	60	5	0	0	2	0	0	0
Maria de la Salut	0	0	0	0	0	0	0	0	0	0	1	0	2	0	0	0	1	0	0	0
Marratxí	0	0	0	0	0	0	1	0	0	0	6	1	40	8	0	0	0	0	0	0
Muro	0	0	0	0	0	0	0	0	1	0	2	0	13	1	0	0	1	0	0	0
Palma de Mallorca	1	0	2	0	5	1	6	0	21	0	58	5	580	60	0	0	17	2	10	0
Pollença	0	0	0	0	0	0	1	0	1	0	5	0	31	3	0	0	0	0	0	0
Porreres	0	0	0	0	0	0	0	0	0	0	0	0	4	0	0	0	0	0	0	0
Sa Pobla	0	0	0	0	0	0	0	0	1	0	4	0	10	0	0	0	2	0	0	0
Sant Llorenç des Cardassar	0	0	0	0	0	0	1	0	0	0	3	0	29	1	0	0	0	0	0	0
Santa Margalida	0	0	0	0	0	0	0	0	2	0	4	0	17	2	0	0	1	0	1	0
Santa Maria del Camí	0	0	0	0	0	0	0	0	0	0	2	0	7	2	0	0	0	0	0	0
Santanyí	0	0	0	0	0	0	0	0	0	0	6	0	23	2	0	0	2	0	0	0
Selva	0	0	0	0	0	0	0	0	0	0	1	0	3	0	0	0	0	0	0	0

Ses Salines	0	0	0	0	0	0	0	0	0	0	0	2	0	12	0	0	0	0	0	0	0
Sineu	0	0	0	0	0	0	0	0	0	0	0	2	0	3	0	0	0	0	0	0	0
Sóller	0	0	0	0	0	0	0	0	1	0	4	0	20	1	0	0	1	0	1	0	
Son Servera	0	0	0	0	0	0	0	0	1	0	5	0	21	0	1	0	0	0	0	0	
Valdemossa	0	0	0	0	0	0	0	0	0	0	1	0	7	0	0	0	0	0	0	1	
Vilafranca de Bonany	0	0	0	0	0	0	0	0	1	0	0	0	2	0	0	0	0	0	0	0	
TOTAL :	1.789	1	0	2	0	7	1	18	0	52	1	186	8	1.302	144	1	0	47	3	16	0

1.5. Municipis amb cos de policia local. Plantilla per categories professionals a MENORCA

	Intendents		Comissaris		Majors		Inspectors		Subinspectors		Oficials		Policies		Policies Auxiliars		2 ^a act. amb destinació		2 ^a act. sense destinació	
	H	M	H	M	H	M	H	M	H	M	H	M	H	M	H	M	H	M	H	M
Alaior	0	0	0	0	0	0	0	0	1	0	3	0	16	1	0	0	1	1	0	0
Ciutadella	0	0	0	0	0	0	1	0	3	0	7	0	32	1	0	0	12	3	0	1
Es Castell	0	0	0	0	0	0	0	0	1	0	2	1	10	1	0	0	1	1	0	0
Es Mercadal	0	0	0	0	0	0	0	0	1	0	2	0	13	0	0	0	1	1	0	0
Es Migjorn Gran	0	0	0	0	0	0	0	0	0	0	0	0	2	1	0	0	1	0	0	0
Ferrieres	0	0	0	0	0	0	0	0	0	0	2	0	8	2	0	0	2	0	0	0
Maó	0	0	0	0	0	0	1	0	0	0	8	0	28	8	0	0	2	2	0	0
Sant Lluís	0	0	0	0	0	0	0	0	2	0	3	0	11	5	0	0	2	1	0	0
TOTAL :	209	0	0	0	0	0	2	0	8	0	27	1	120	19	0	0	22	9	0	1

1.6. Municipis amb cos de policia local. Plantilla per categories professionals a EIVISSA

	Intendents		Comissaris		Majors		Inspectors		Subinspectors		Oficials		Policies		Policies Auxiliars		2 ^a act. amb destinació		2 ^a act. sense destinació		
	H	M	H	M	H	M	H	M	H	M	H	M	H	M	H	M	H	M	H	M	
Eivissa	0	0	0	0	0	0	1	0	4	0	13	1	59	10	0	0	0	0	0	0	1
Sant Antoni de Portmany	0	0	0	0	0	0	1	0	1	0	7	0	32	2	0	0	2	0	0	0	0
Sant Joan de Labritja	0	0	0	0	0	0	0	0	0	0	0	0	3	0	0	0	0	0	0	0	0
Sant Josep de sa Talaia	0	0	0	0	0	0	0	0	1	0	5	0	38	4	0	0	0	0	0	0	0
Santa Eulària des Riu	0	0	0	0	0	0	0	0	1	0	7	0	37	8	0	0	0	0	1	0	0
TOTAL : 239	0	0	0	0	0	0	2	0	7	0	32	1	169	24	0	0	2	0	1	1	1

1.7. Municipis amb cos de policia local. Plantilla per categories professionals a FORMENTERA

	Intendents		Comissaris		Majors		Inspectors		Subinspectors		Oficials		Policies		Policies Auxiliars		2 ^a act. amb destinació		2 ^a act. sense destinació		
	H	M	H	M	H	M	H	M	H	M	H	M	H	M	H	M	H	M	H	M	
Formentera	0	0	0	0	0	0	0	0	0	0	2	0	8	1	0	0	1	0	1	1	1
Total: 14	0	0	0	0	0	0	0	0	0	0	2	0	8	1	0	0	1	0	1	1	1

1.8. Municipis amb policia local però sense cos constituït. Plantilla per categories professionals a MALLORCA

	Policies		Policies Auxiliars		2ª act. amb destinació		2ª act. sense destinació	
	H	M	H	M	H	M	H	M
Ariany	0	0	1	0	0	0	0	0
Banyalbufar	1	0	0	0	0	0	0	0
Búger	1	0	0	0	0	0	0	0
Campanet	1	0	0	0	1	0	0	0
Costitx	1	0	0	0	0	0	0	0
Deià	3	0	0	0	0	0	0	0
Escorca	3	0	0	0	0	0	0	0
Estellencs	0	0	0	0	0	0	0	0
Fornalutx	2	0	0	0	0	0	0	0
Lloret de Vistalegre	2	0	0	0	0	0	0	0
Llubí	1	0	1	0	0	0	0	0
Mancor de la Vall	1	0	0	0	0	0	0	0
Montuïri	3	0	0	0	0	0	0	0
Petra	3	0	0	0	0	0	0	0
Puigpunyent	2	0	0	0	0	0	0	0
Sant Joan	1	1	0	0	0	0	0	0
Santa Eugènia	2	0	0	0	0	0	0	0
Sencelles	3	1	0	0	0	0	0	0
TOTAL : 35	30	2	2	0	1	0	0	0

(*) Estellencs no va tenir policia local en 2019 i, per tant, no ha presentat la memòria.

1.9. Total efectius en les Illes Balears

	Intendents		Comissaris		Majors		Inspectors		Subinspectors		Oficials		Policies		Policies Auxiliars		2ª act. amb destinació		2ª act. sense destinació	
	H	M	H	M	H	M	H	M	H	M	H	M	H	M	H	M	H	M	H	M
TOTAL :	1	0	2	0	7	1	22	0	67	1	247	10	1.629	190	3	0	73	12	18	3
2.286																				

1.10. Ratio d'agents per cada 1.000 habitants en els municipis amb cos de policia local i menys de 20.000 habitants *

Municipis	Habitants	Ratio
Alaior	9.065	2,32
Alaró	5.572	1,62
Algaida	5.642	1,06
Andratx	11.271	3,46
Artà	7.845	1,91
Binissalem	8.567	1,05
Bunyola	6.809	1,47
Campos	10.862	2,21
Capdepera	11.868	3,29
Consell	4.053	0,99
Es Castell	7.434	2,02
Es Mercadal	5.038	3,18
Es Migjorn Gran	1.405	2,14
Esporles	5.062	1,38
Felanitx	17.780	2,08
Ferrerries	4.777	2,51
Formentera	12.111	0,91
Lloseta	5.988	1,67
Maria de la Salut	2.227	1,35
Muro	7.085	2,40
Pollença	16.283	2,52
Sa Pobla	5.502	0,73
Sant Joan de Labritja	13.475	1,11
Sant Llorenç des Cardassar	6.397	0,47
Sant Lluís	8.431	4,03
Santa Margalida	6.798	3,09
Santa Maria del Camí	12.485	2,00
Santanyí	7.375	1,49
Selva	12.237	2,53
Ses Salines	4.014	1,00
Sineu	4.960	2,82
Sóller	3.862	1,29
Son Servera	13.705	1,90
Valldemossa	11.568	2,42
Vilafranca de Bonany	1.969	4,06

(*) D'acord amb el Decret 40/2019: La ràtio recomanable és d'1,7 policies per cada 1.000 habitants, calculada posant en relació la població INE a data 1/1/2019 amb la plantilla de policia local (excepte els agents en segona activitat sense destí)

1.11. Ratio d'agents per cada 1.000 habitants en els municipis amb cos de policia local i més de 20.000 habitants *

Municipis	Habitants	Ratio
Alcúdia	20.241	2,52
Calvià	50.559	3,66
Ciutadella	29.840	1,47
Eivissa	49.783	1,77
Inca	33.319	1,47
Llucmajor	36.914	2,38
Manacor	43.808	1,76
Maó	29.040	1,55
Marratxí	37.193	1,51
Palma de Mallorca	416.065	1,78
Sant Antoni de Portmany	26.306	1,63
Sant Josep de sa Talaia	27.413	1,75
Santa Eulària des Riu	38.015	1,39

(*) D'acord amb el Decret 40/2019: La ràtio recomanable és d'1,5 policies per cada 1.000 habitants, calculada posant en relació la població INE a data 1/1/2019 amb la plantilla de policia local (excepte els agents en segona activitat sense destí)

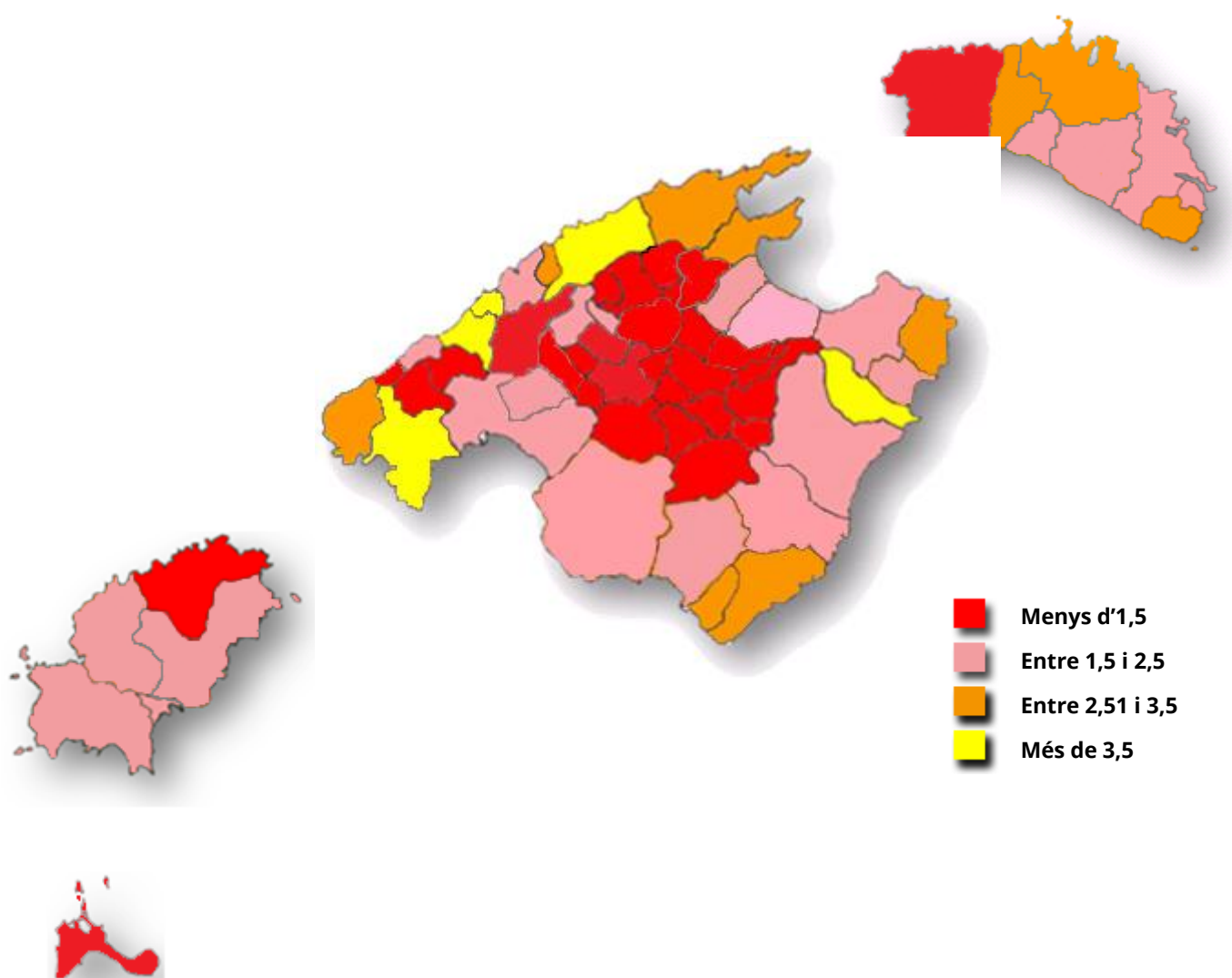
1.12. Ratio d'agents per cada 1.000 habitants en els municipis amb policia local però sense cos constituït *

Municipis	Habitants	Ràtio
Ariany	868	1,15
Banyalbufar	515	1,94
Búger	1.050	0,95
Campanet	2.640	0,38
Costitx	1.288	0,78
Deià	617	4,86
Escorca	212	14,15
Estellencs	0	0
Fornalutx	660	3,03
Lloret de Vistalegre	1.372	1,46
Llubí	2.273	0,88
Mancor de la Vall	1.509	0,66
Montuïri	2.912	1,03
Petra	2.860	1,05
Puigpunyent	2.012	0,99
Sant Joan	2.108	0,95
Santa Eugènia	1.561	1,28
Sencelles	3.290	1,22

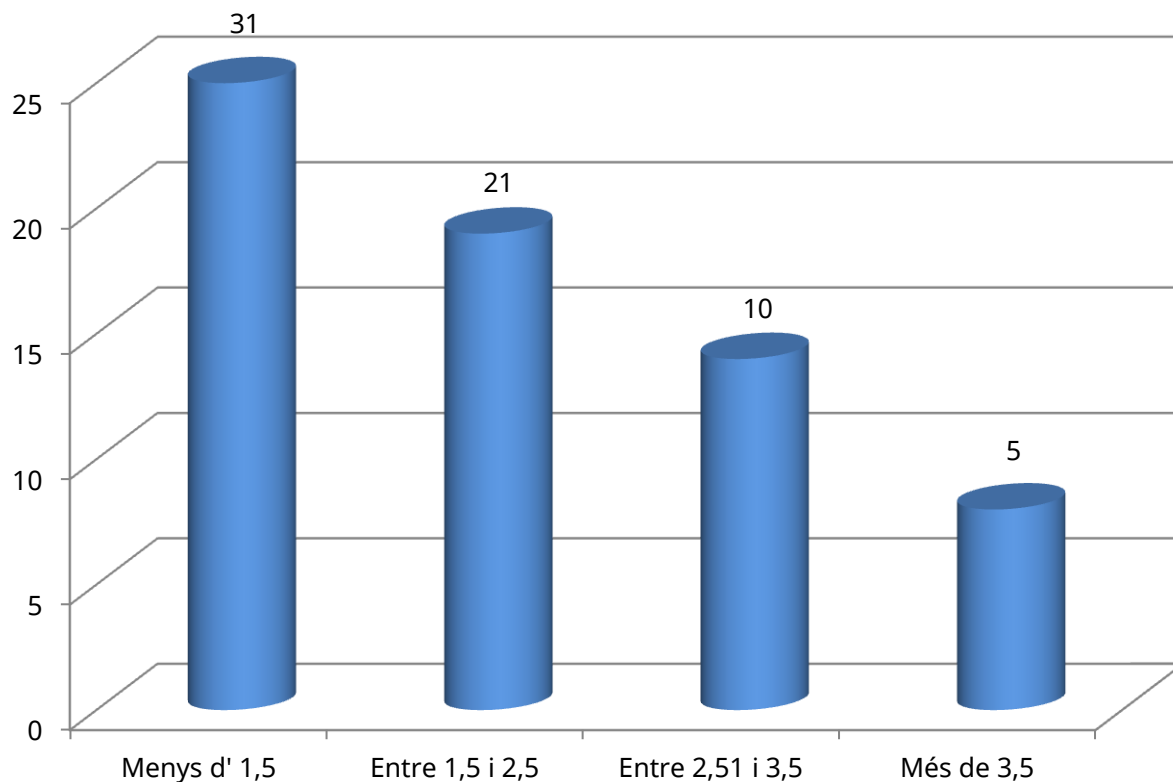
(*) El Decret 40/2019 no estableix una ràtio mínima pels municipis amb policia local però sense cos constituït. No obstant això, a títol informatiu es calcula la ràtio posant en relació la població INE a data 1/1/2019 amb la plantilla de policia local (excepte els agents en segona activitat sense destí)

1.13. Mapa de serveis de policia local segons la ràtio d'agents per cada 1.000 hab.

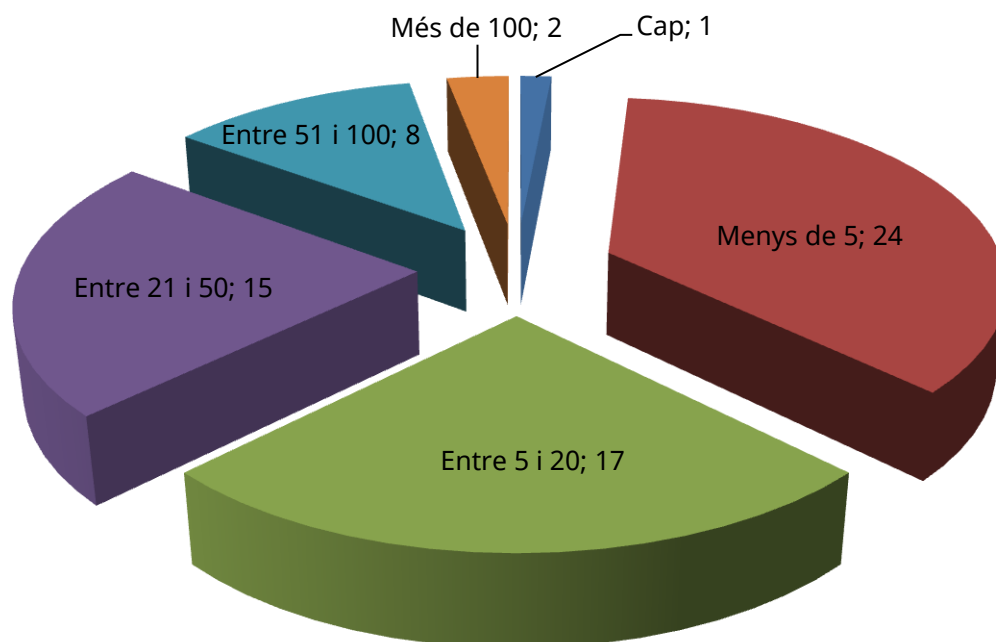
Conjunt de la CAIB	Ràtio
Ràtio mitjana dels municipis amb més de 20.000 habitants i amb cos de policia local	1,90
Ràtio mitjana dels municipis amb menys de 20.000 habitants i amb cos de policia local	1,98
Ràtio mitjana dels municipis amb policia local però sense cos constituït	2,16



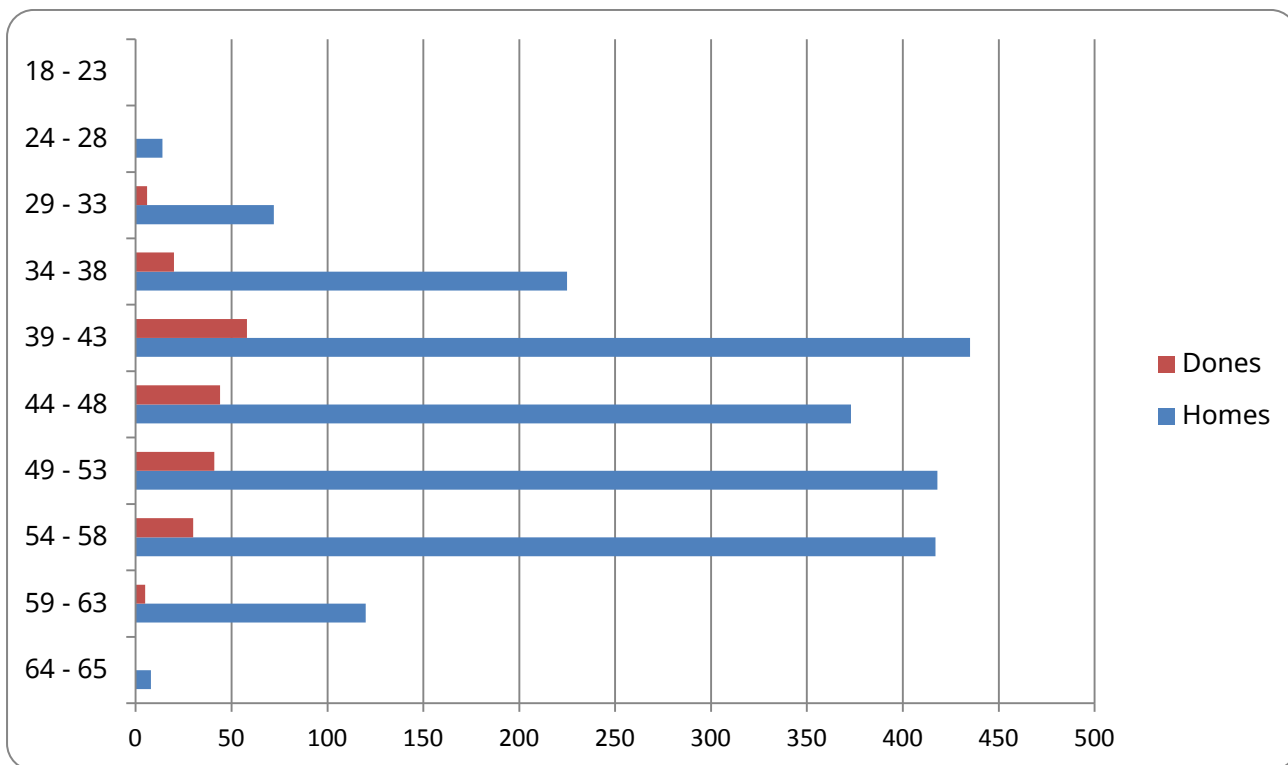
1.14. Municipis de les Illes Balears i la seva distribució en funció del nombre d'agents per cada 1.000 habitants



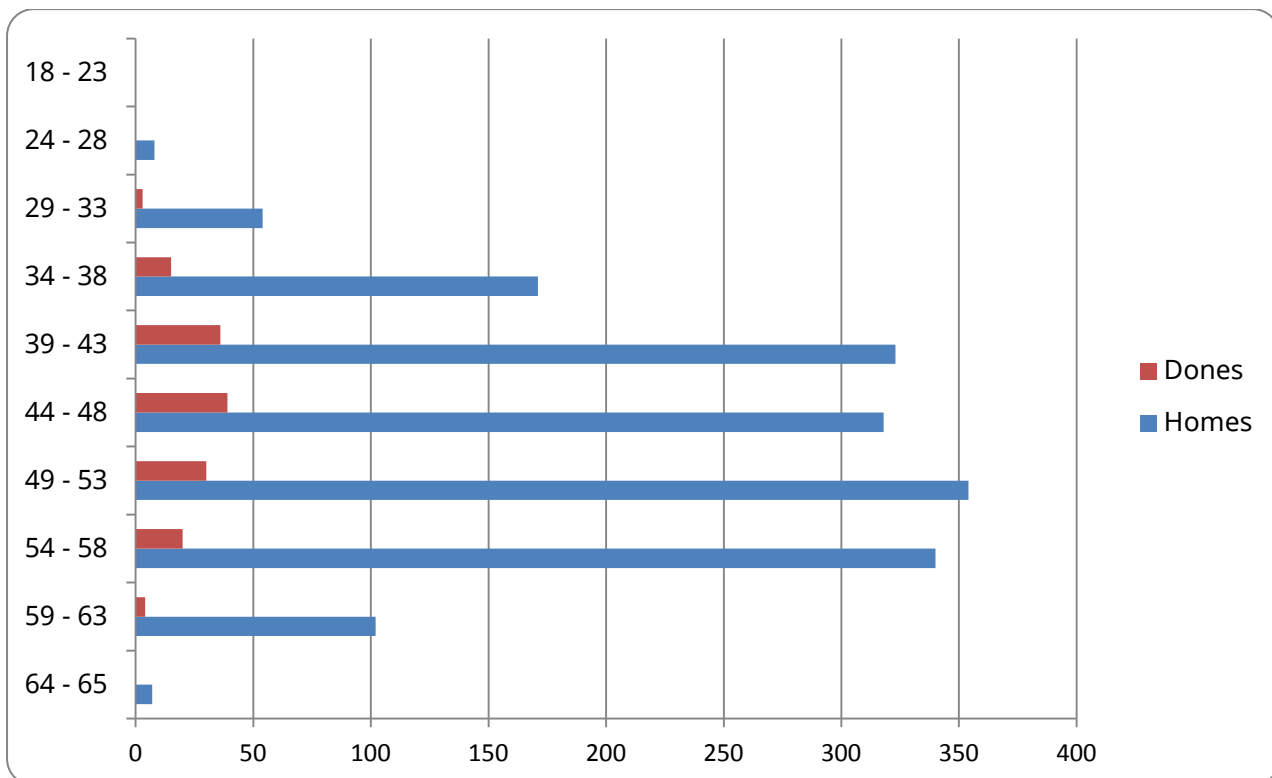
1.15. Gràfica del nombre de policies per municipi



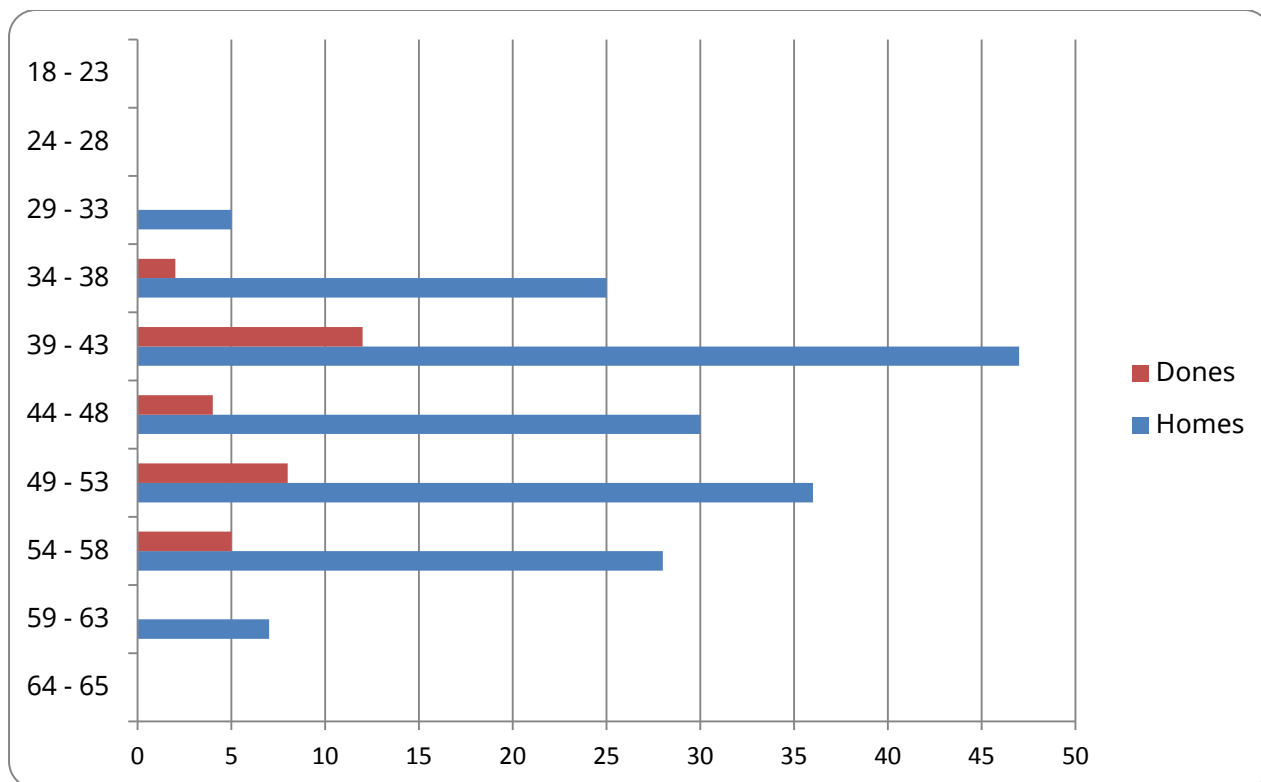
1.16. Piràmide d'edat dels cossos de policia local de les Illes Balears



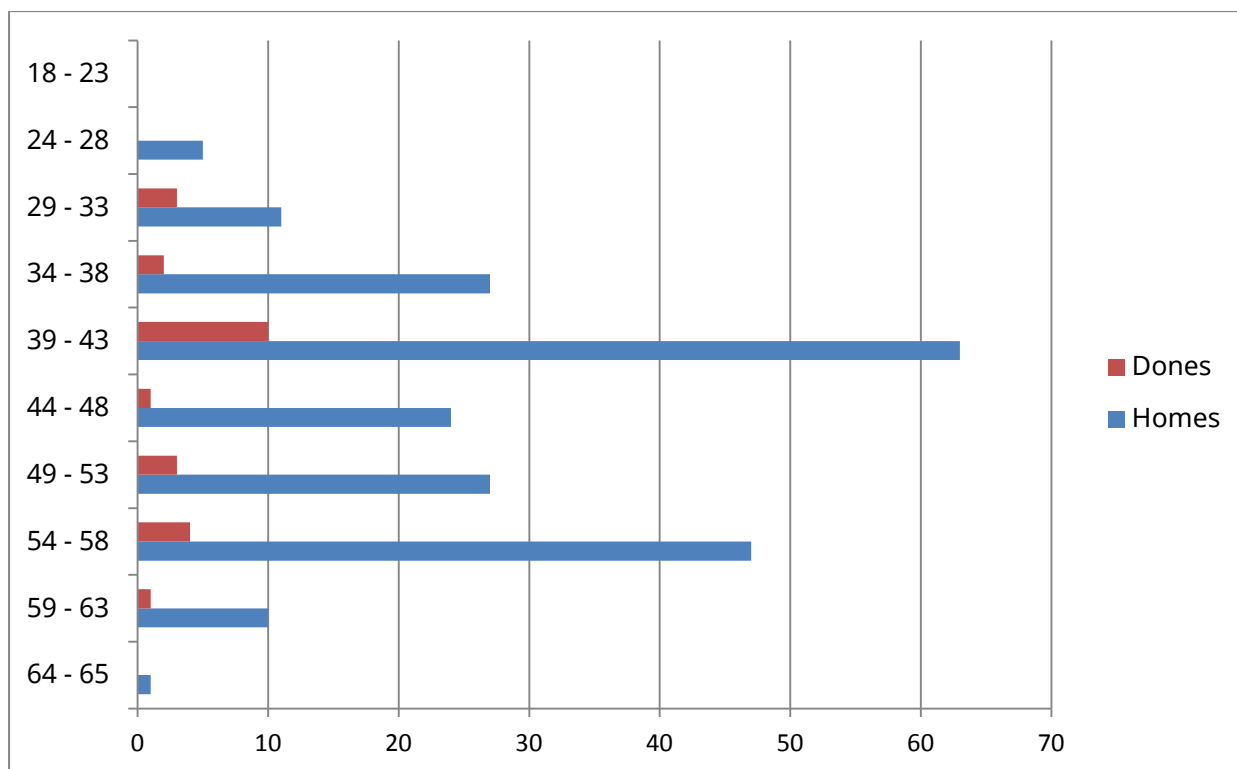
1.17. Piràmide d'edat dels cossos de policia local de Mallorca



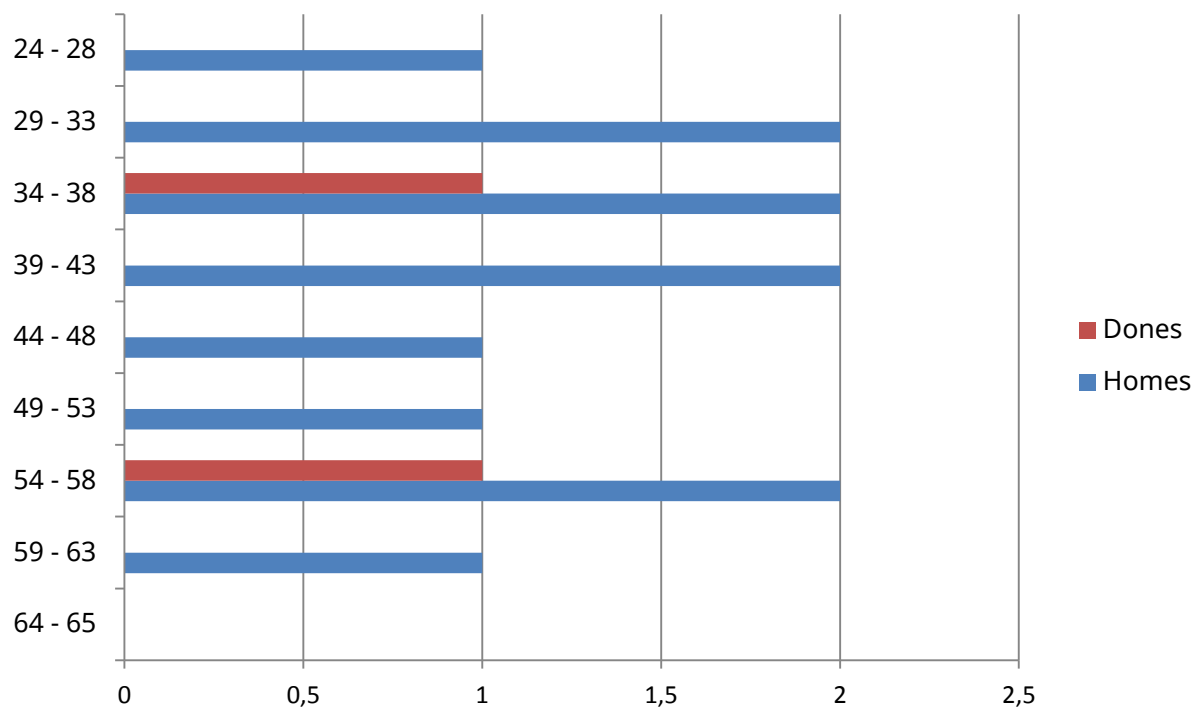
1.18. Piràmide d'edat dels cossos de policia local de Menorca



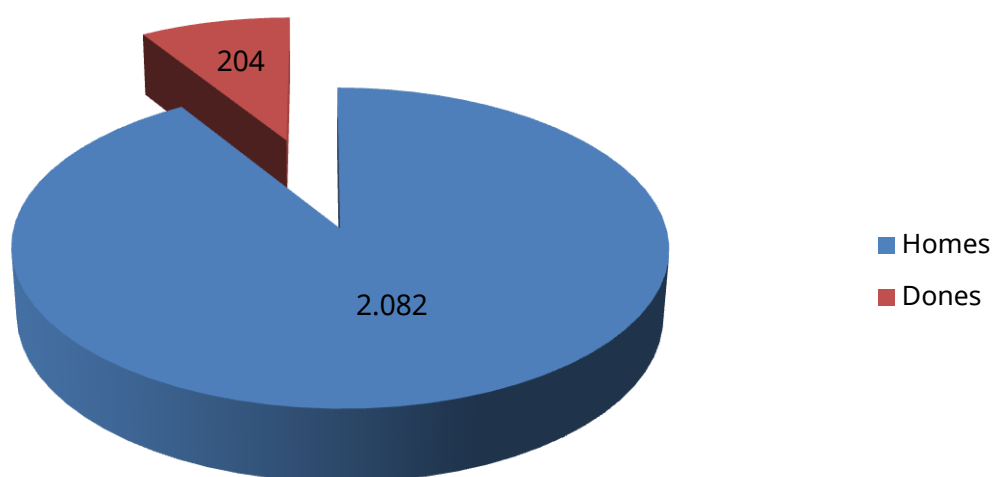
1.19. Piràmide d'edat dels cossos de policia local d'Eivissa



1.20. Piràmide d'edat dels cos de policia local de Formentera

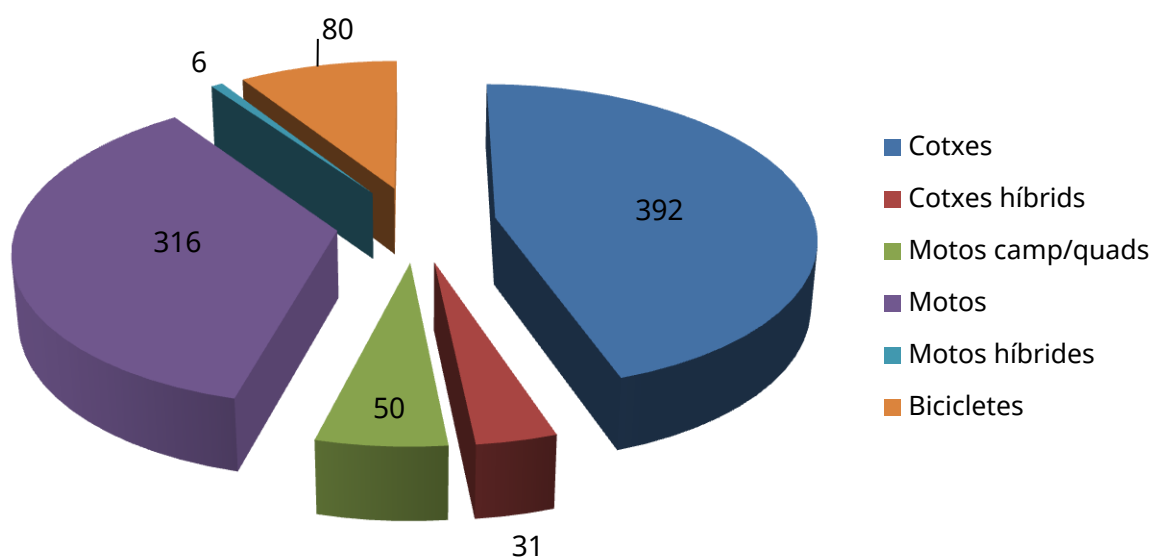


1.21. Gràfica per gènere



1.22. Parc mòbil. Nombre i tipologia dels vehicles policials

Vehicles

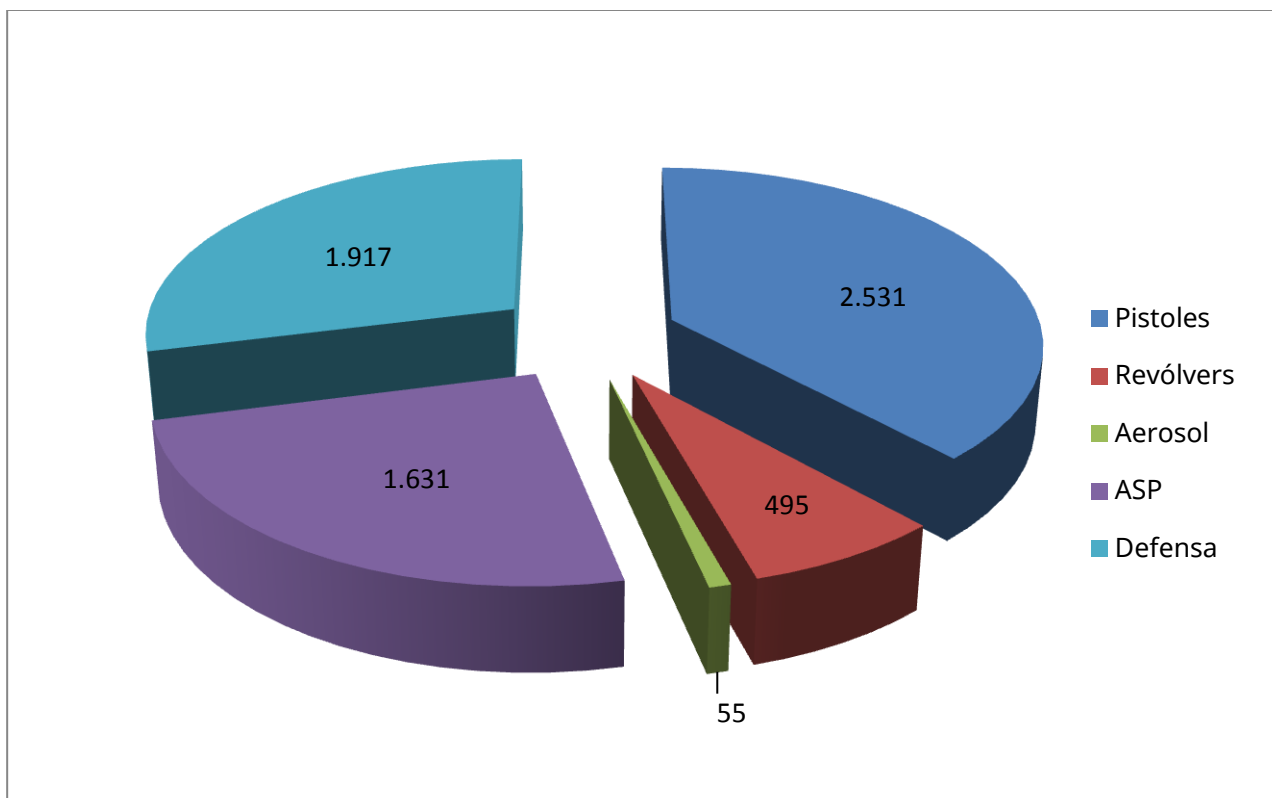


Mallorca			
Correspon un vehicle per cada	2,77	agents.	En total hi ha 658 vehicles
Menorca			
Correspon un vehicle per cada	2,68	agents.	En total hi ha 78 vehicles
Eivissa			
Correspon un vehicle per cada	1,81	agents.	En total hi ha 132 vehicles
Formentera			
Correspon un vehicle per cada	2	agents.	En total hi ha 7 vehicles
Illes Balears			
Correspon un vehicle per cada	2,61	agents.	En total hi ha 875 vehicles

Antiguitat mitja dels vehicles amb motor de combustió interna		
	Cotxes	Motos
Mallorca	8	6
Menorca	7	11
Eivissa	7	4
Formentera	9	4
Illes Balears	8	6

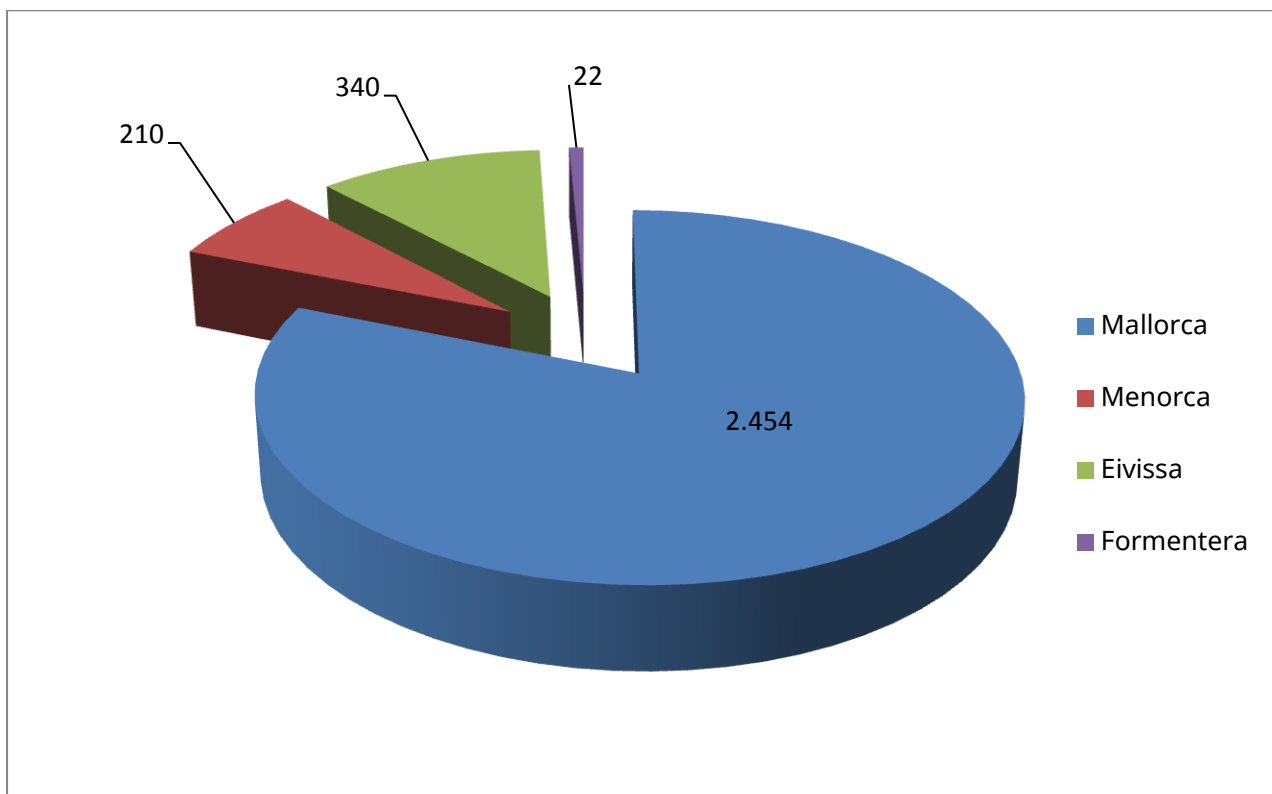
*De la resta de tipus de vehicles no és pot calcular una mitjana representativa ja que no hi ha prou municipis que en tinguin

1.23. Armament i material de defensa



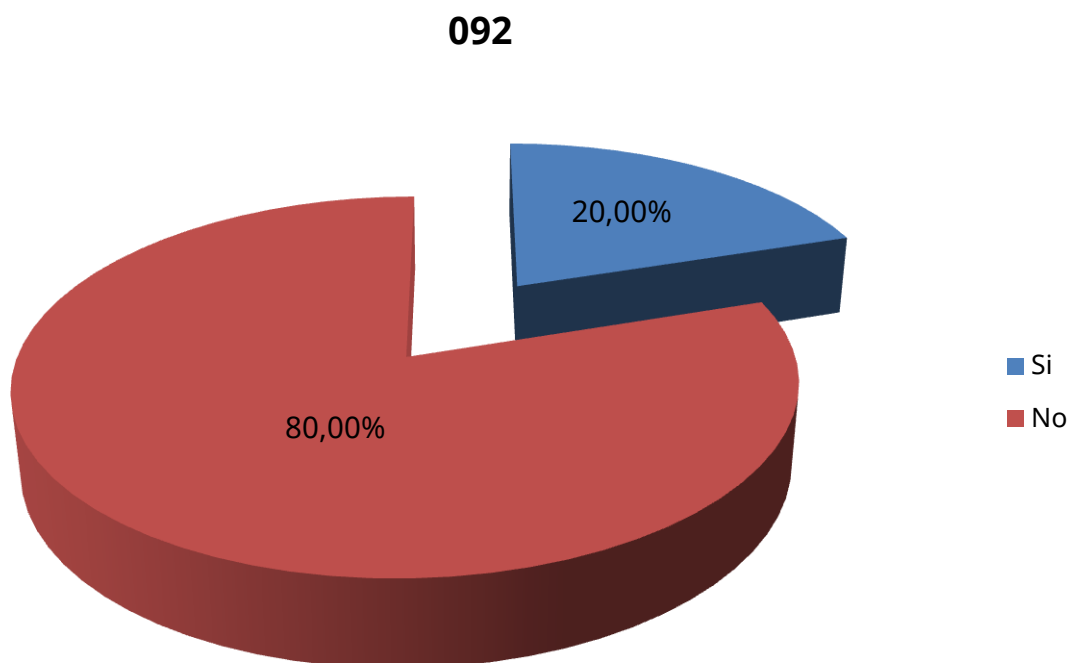
(*) Només les armes oficials dels policies locals

Armes de Foc per Illes



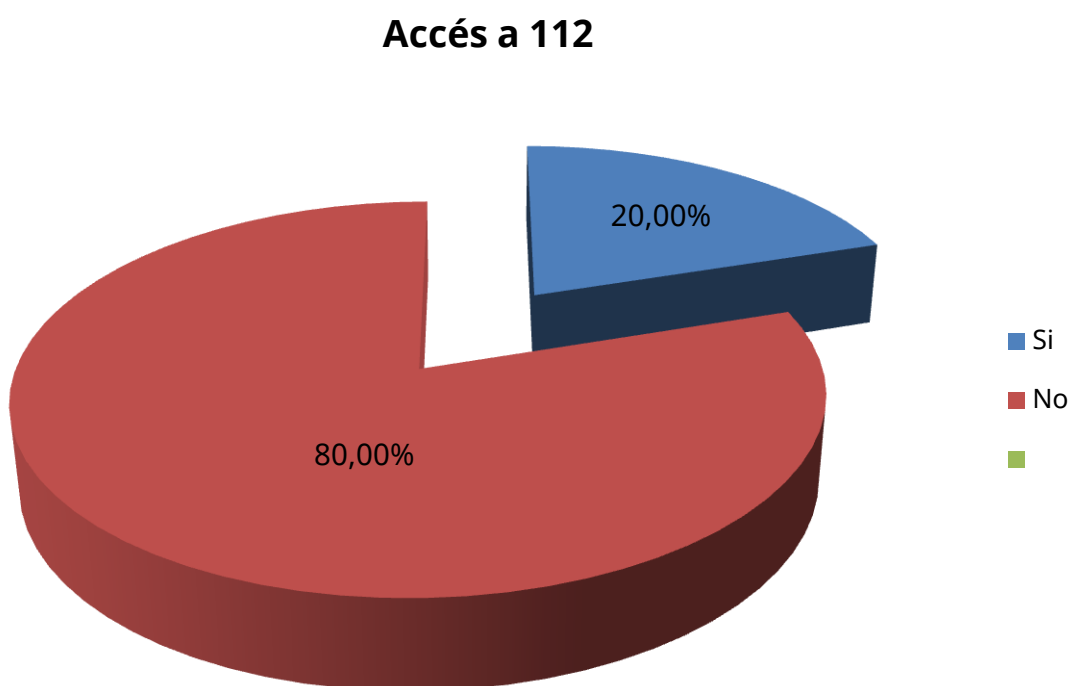
2. REQUERIMENTS D'URGÈNCIA I ATENCIÓ AL CIUTADÀ

2.1. Polícies que disposen de telèfon 092



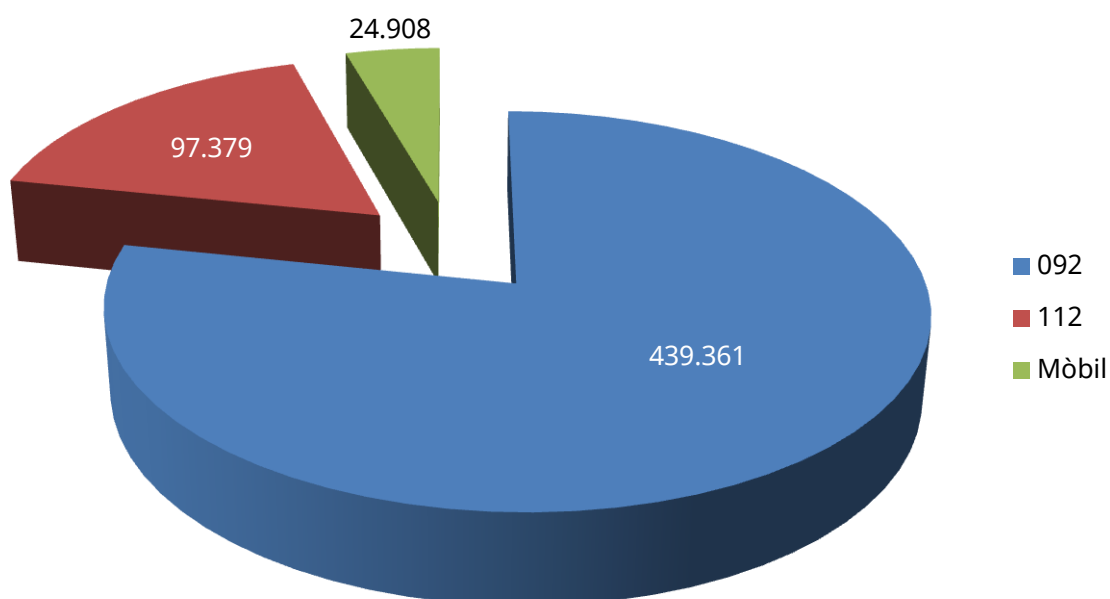
(*) No s'ha computat Estellencs perquè no ha presentat la memòria

2.2. Polícies que disposen d'accés a l'112



(*) No s'ha computat Estellencs perquè no ha presentat la memòria

2.3. Requeriments d'urgència dels ciutadans

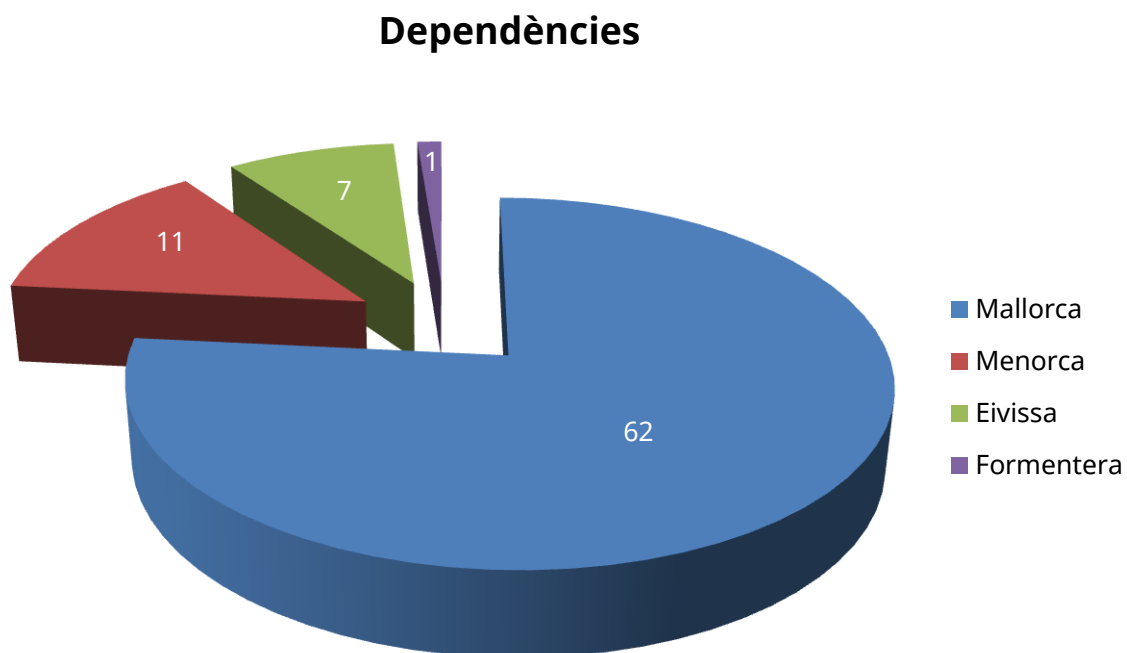


Mallorca	
Cridades rebudes a la policia local	304.678
Cridades rebudes al 112	73.158
Cridades rebudes al telèfon mòbil policia	23.182
Menorca	
Cridades rebudes a la policia local	95.507
Cridades rebudes al 112	8.019
Cridades rebudes al telèfon mòbil policia	863
Eivissa	
Cridades rebudes a la policia local	39.027
Cridades rebudes al 112	15.640
Cridades rebudes al telèfon mòbil policia	551
Formentera	
Cridades rebudes a la policia local	149
Cridades rebudes al 112	562
Cridades rebudes al telèfon mòbil policia	312
Illes Balears	
Cridades rebudes a la policia local	439.361
Cridades rebudes al 112	97.379
Cridades rebudes al telèfon mòbil policia	24.908

2.4. Horaris d'atenció

Mallorca	SI	NO
Plantilles que garanteixen un servei d'atenció de 24 hores contínues.	20	33
Menorca		
Plantilles que garanteixen un servei d'atenció de 24 hores contínues.	7	1
Eivissa		
Plantilles que garanteixen un servei d'atenció de 24 hores contínues.	4	1
Formentera		
Plantilles que garanteixen un servei d'atenció de 24 hores contínues.	0	1
Illes Balears		
Plantilles que garanteixen un servei d'atenció de 24 hores contínues.	31	36

2.5. Nombre de dependències policials

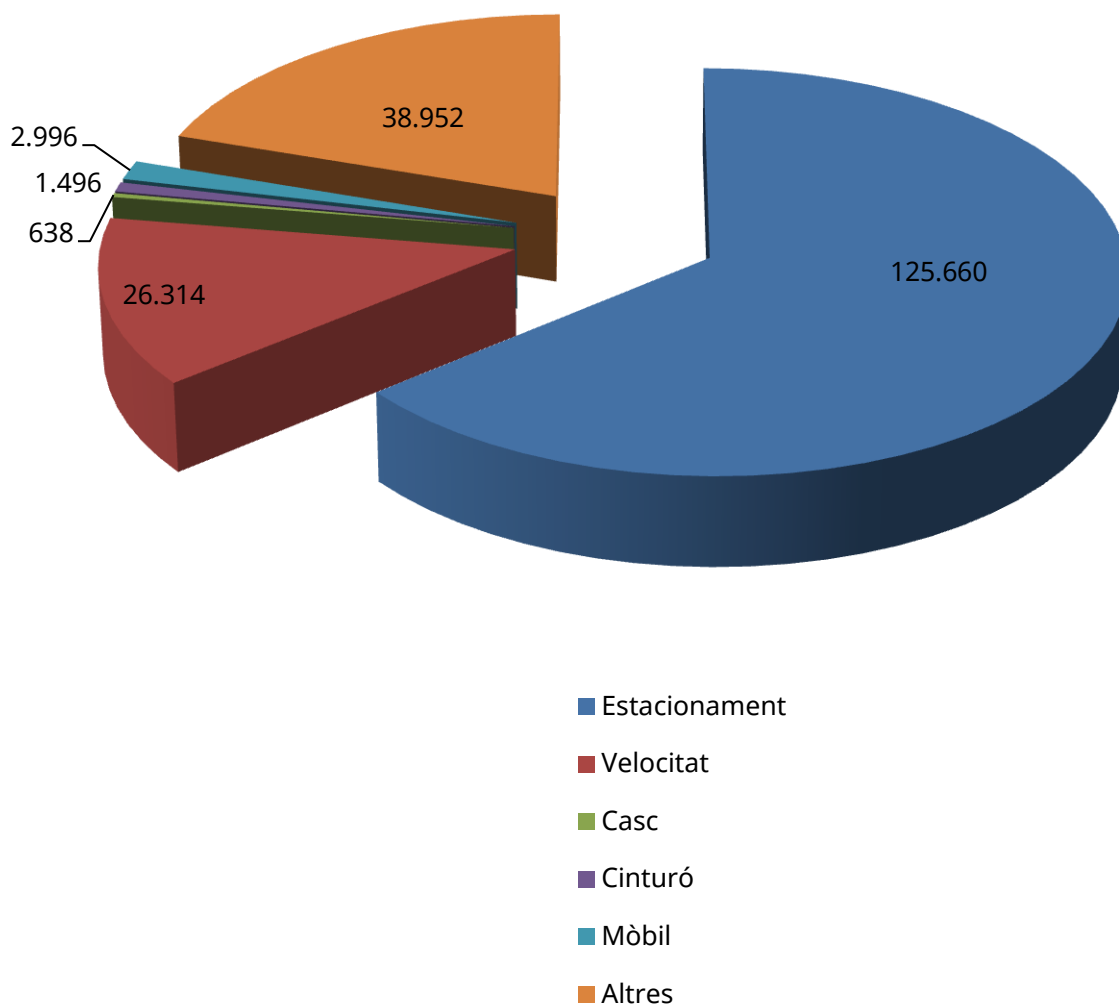


2.6. Qualitat del servei

Mallorca	SI	NO
Teniu qualque tipus de procediment de recepció de queixes i / o suggeriments	38	14
Menorca		
Teniu qualque tipus de procediment de recepció de queixes i / o suggeriments	8	0
Eivissa		
Teniu qualque tipus de procediment de recepció de queixes i / o suggeriments	4	1
Formentera		
Teniu qualque tipus de procediment de recepció de queixes i / o suggeriments	0	1
Illes Balears		
Teniu qualque tipus de procediment de recepció de queixes i / o suggeriments	48	19

3. SEGURETAT DEL TRÀNSIT

3.1. Tipologia de les denúncies formulades per les policies locals a les Illes Balears



3.2. Tipologia de les denúncies per illes

Mallorca	
Estacionament indegut	96.463
Excés de velocitat	23.628
No emprar casc de seguretat	382
No emprar cinturó de seguretat	932
Parlar amb telèfon mòbil	2.354
Altres denúncies	29.576
Total.....	153.335
Menorca	
Estacionament indegut	7.505
Excés de velocitat	1.195
No emprar casc de seguretat	43
No emprar cinturó de seguretat	99
Parlar amb telèfon mòbil	227
Altres denúncies	2.897
Total.....	11.966
Eivissa	
Estacionament indegut	21.293
Excés de velocitat	1.337
No emprar casc de seguretat	209
No emprar cinturó de seguretat	458
Parlar amb telèfon mòbil	412
Altres denúncies	6.455
Total.....	30.164
Formentera	
Estacionament indegut	399
Excés de velocitat	154
No emprar casc de seguretat	4
No emprar cinturó de seguretat	7
Parlar amb telèfon mòbil	3
Altres denúncies	24
Total.....	591
Illes Balears	
Estacionament indegut	125.660
Excés de velocitat	26.314
No emprar casc de seguretat	638
No emprar cinturó de seguretat	1.496
Parlar amb telèfon mòbil	2.996
Altres denúncies	38.952
Total.....	196.056

3.3. Immobilitzacions i retirades de vehicles

Mallorca	
Nombre de vehicles immobilitzats	8.334
Nombre de vehicles retirats	9.357
Menorca	
Nombre de vehicles immobilitzats	67
Nombre de vehicles retirats	1.056
Eivissa	
Nombre de vehicles immobilitzats	347
Nombre de vehicles retirats	11.437
Formentera	
Nombre de vehicles immobilitzats	0
Nombre de vehicles retirats	0
Illes Balears	
Nombre de vehicles immobilitzats	8.748
Nombre de vehicles retirats	21.850

3.4. Dades generals de trànsit en les Illes Balears

Nombre total d'etilòmetres propis i cedits per la CAIB o per la PPT	166
Nombre de cinemòmetres propis	65
Nombre de cinemòmetres cedits per la PPT	101
Nombre de conductors sancionats per conduir sota la influència de l'alcohol	1.634
Nombre de conductors sancionats per conduir sota la influència de drogues	373
Controls d'etilometria realitzats	27.756
Controls d'ús de sistemes de protecció realitzades casc, cinturó o elements de retenció infantil	532
Controls d'ús de telèfon mòbil	301
Controls de documentació de vehicles	1.606
Controls de transport escolar i de menors	175
Controls de verificació de tacògrafs	63
Controls de velocitat	2.485
Nombre de centres escolars	440
Nombre de policies que desenvolupen educació viària	102
Nombre de centres escolars on es realitzen programes d'educació viària.	331
Nombre de centres per adults on es realitzen programes d'educació viària	6
Nombre d'altres centres on es realitzen programes d'educació viària	7
Estimació del nombre de persones que han passat per aquests programes	62.211

3.5. Víctimes en accidents de trànsit en vies urbanes per illes

Mallorca	2018	2019
Nombre d'implicats morts a 30 dies	21	14
Nombre d'implicats greus, menys greus i reservats	1.405	1.216
Totals.....	1.426	1.230
Menorca		
Nombre d'implicats morts a 30 dies	2	2
Nombre d'implicats greus, menys greus i reservats	132	62
Totals.....	134	64
Eivissa		
Nombre d'implicats morts a 30 dies	5	7
Nombre d'implicats greus, menys greus i reservats	457	489
Totals.....	462	496
Formentera		
Nombre d'implicats morts a 30 dies	0	1
Nombre d'implicats greus, menys greus i reservats	5	0
Totals.....	5	1
Illes Balears		
Nombre d'implicats morts a 30 dies	28	24
Nombre d'implicats greus, menys greus i reservats	1.999	1.767
Totals.....	2.027	1.791

3.6. Mapa d'intervencions de les policies locals per ràtio de més o menys de 10 accidents per cada 1.000 habitants



3.7. Intervencions accidents de trànsit realitzats per la policia local per illes

Mallorca	2018	2019
Intervencions realitzades en accidents de trànsit en vies competència de les policies locals	10.778	10.657
Col·laboracions intervencions altres vies	813	700
Totals.....	11.591	11.357
Menorca		
Intervencions realitzades en accidents de trànsit en vies competència de les policies locals	1.245	1.185
Col·laboracions intervencions altres vies	201	231
Totals.....	1.446	1.416
Eivissa		
Intervencions realitzades en accidents de trànsit en vies competència de les policies locals	1.695	1.844
Col·laboracions intervencions altres vies	305	451
Totals.....	2.000	2.295
Formentera		
Intervencions realitzades en accidents de trànsit en vies competència de les policies locals	23	14
Col·laboracions intervencions altres vies	8	19
Totals.....	31	33
Illes Balears		
Intervencions realitzades en accidents de trànsit en vies competència de les policies locals	13.741	13.700
Col·laboracions intervencions altres vies	1.327	1.401
Totals.....	15.068	15.101

3.8. Intervencions penals en seguretat viària

Mallorca	
Conducció sota l'influència de begudes alcohòliques / drogues	533
Detinguts per negativa a proves legalment establertes	30
Detinguts per excés de velocitat	8
Detinguts per conducció negligent i conducció temerària	11
Detinguts per circular sense permís de conducció	112
Menorca	
Conducció sota l'influència de begudes alcohòliques / drogues	93
Detinguts per negativa a proves legalment establertes	8
Detinguts per excés de velocitat	0
Detinguts per conducció negligent i conducció temerària	1
Detinguts per circular sense permís de conducció	34
Eivissa	
Conducció sota l'influència de begudes alcohòliques / drogues	277
Detinguts per negativa a proves legalment establertes	16
Detinguts per excés de velocitat	2
Detinguts per conducció negligent i conducció temerària	5
Detinguts per circular sense permís de conducció	76
Formentera	
Conducció sota l'influència de begudes alcohòliques / drogues	2
Detinguts per negativa a proves legalment establertes	0
Detinguts per excés de velocitat	0
Detinguts per conducció negligent i conducció temerària	0
Detinguts per circular sense permís de conducció	2
Illes Balears	
Conducció sota l'influència de begudes alcohòliques / drogues	925
Detinguts per negativa a proves legalment establertes	54
Detinguts per excés de velocitat	10
Detinguts per conducció negligent i conducció temerària	17
Detinguts per circular sense permís de conducció	224

3.9. Estadística per Consells de Coordinació d'accidents de trànsit amb ciclistes implicats i en vies competència de la policia local

CONSELL DE COORDINACIÓ DE MENORCA	Alaior	Ciutadella	Es Castell	Es Mercadal	Es Migjorn Gran	Ferrieres	Maó	Sant Lluís	Total
Accidents amb ciclistes implicats	1	6	0	2	0	0	4	1	14
Ciclistes morts en els 30 dies posteriors a l'accident.	0	0	0	0	0	0	0	0	0
Ciclistes ferits de pronòstic molt greu	0	0	0	0	0	0	0	0	0
Ciclistes ferits de pronòstic greu	0	0	0	0	0	0	0	1	1
Ciclistes ferits de pronòstic menys greu	1	3	0	0	0	0	0	0	4
Ciclistes ferits de pronòstic reservat	0	3	0	2	0	0	0	0	5

CONSELL DE COORDINACIÓ PITIÜS	Eivissa	Sant Antoni de Portmany	Sant Joan de Labritja.	Sant Josep de sa Talaià	Riu Eulàlia des Riu	Santa Eulàlia des Riu	Formentera	Total
Accidents amb ciclistes implicats	11	8	0	0	1	0	0	20
Ciclistes morts en els 30 dies posteriors a l'accident.	0	0	0	0	1	0	0	1
Ciclistes ferits de pronòstic molt greu	0	0	0	0	0	0	0	0
Ciclistes ferits de pronòstic greu	0	0	0	0	0	0	0	0
Ciclistes ferits de pronòstic menys greu	11	4	0	1	0	0	0	16
Ciclistes ferits de pronòstic reservat	0	0	0	0	0	0	0	0

CONSELL DE COORDINACIÓ DE TRAMUNTANA	Andratx	Banyalbufar	Bunyola	Deià	Escorca	Esporles	Estellencs	Fornalutx	Puigpunyent	Sóller	Valldemossa	Total
Accidents amb ciclistes implicats	2	0	9	4	156	2	0	0	11	13	4	201
Ciclistes morts en els 30 dies posteriors a l'accident.	0	0	0	0	0	0	0	0	0	0	0	0
Ciclistes ferits de pronòstic molt greu	0	0	0	2	0	0	0	0	0	0	0	2
Ciclistes ferits de pronòstic greu	1	0	3	1	1	0	0	0	0	1	0	7
Ciclistes ferits de pronòstic menys greu	9	0	2	0	62	2	0	0	0	8	4	87
Ciclistes ferits de pronòstic reservat	0	0	4	1	0	0	0	0	8	0	0	13

(*) Estellencs no ha presentat memòria perquè no va tenir policies locals l'any 2018

CONSELL DE COORDINACIÓ DEL RAIGUER	Alaró	Binissalem	Campanet	Consell	Inca	Lloseta	Mancor de la Vall	Santa Maria del Camí	Selva	Total
Accidents amb ciclistes implicats	1	5	4	0	12	0	0	11	0	33
Ciclistes morts en els 30 dies posteriors a l'accident.	0	0	0	0	0	0	0	0	0	0
Ciclistes ferits de pronòstic molt greu	0	0	0	0	1	0	0	0	0	1
Ciclistes ferits de pronòstic greu	0	2	0	0	2	0	0	0	0	4
Ciclistes ferits de pronòstic menys greu	0	4	2	2	4	0	0	0	1	13
Ciclistes ferits de pronòstic reservat	0	3	2	0	12	0	0	10	0	27

CONSELL DE COORDINACIÓ DEL NORD	Alcúdia	Búger	Sa Pobla	Santa Margalida	Muro	Pollença	Total
Accidents amb ciclistes implicats	39	0	15	9	14	7	84
Ciclistes morts en els 30 dies posteriors a l'accident.	0	0	0	0	0	0	0
Ciclistes ferits de pronòstic molt greu	3	0	0	0	0	0	3
Ciclistes ferits de pronòstic greu	5	0	2	0	1	0	8
Ciclistes ferits de pronòstic menys greu	10	0	2	3	4	2	21
Ciclistes ferits de pronòstic reservat	21	0	0	1	7	0	29

CONSELL DE COORDINACIÓ DEL PLA	Algaida	Ariany	Costitx	Lloret de Vistalegre	Llubí	María Salut	Montuiri	Petra	Porreres	Sant Joan	Santa Eugènia	Sencelles	Sineu	Vilafranca de Bonany	Total
Accidents amb ciclistes implicats	3	0	0	0	0	0	5	0	3	4	0	3	0	1	19
Ciclistes morts en els 30 dies posteriors a l'accident.	0	0	0	0	0	0	0	0	0	0	0	0	0	0	0
Ciclistes ferits de pronòstic molt greu	0	0	0	0	0	0	1	0	0	0	0	0	0	0	1
Ciclistes ferits de pronòstic greu	0	0	0	0	0	0	2	0	2	0	0	1	0	0	5
Ciclistes ferits de pronòstic menys greu	1	0	0	0	4	0	2	0	0	0	0	0	0	1	8
Ciclistes ferits de pronòstic reservat	1	0	0	0	0	0	0	0	4	0	0	2	0	0	7

CONSELL DE COORDINACIÓ METROPOLITÀ	Calvià	Llucmajor	Marratxí	Palma	Total
Accidents amb ciclistes implicats	22	19	19	193	253
Ciclistes morts en els 30 dies posteriors a l'accident.	0	0	0	0	0
Ciclistes ferits de pronòstic molt greu	0	0	0	1	1
Ciclistes ferits de pronòstic greu	2	0	1	11	14
Ciclistes ferits de pronòstic menys greu	11	4	10	8	33
Ciclistes ferits de pronòstic reservat	0	0	0	1	1

CONSELL DE COORDINACIÓ DEL SUD EST	Artà	Campós	Capdepera	Felanitx	Manacor	Llorenç des Cardassar	Llorenç des Sant	Santanyí	Ses Salines	Son Servera	Total
Accidents amb ciclistes implicats	6	1	3	4	19	3	4	0	0	0	40
Ciclistes morts en els 30 dies posteriors a l'accident.	0	0	0	0	10	0	0	0	0	0	10
Ciclistes ferits de pronòstic molt greu	0	0	0	0	0	0	0	0	0	0	0
Ciclistes ferits de pronòstic greu	4	0	1	2	1	0	0	0	0	0	8
Ciclistes ferits de pronòstic menys greu	1	1	2	0	13	3	4	0	0	0	24
Ciclistes ferits de pronòstic reservat	1	0	0	2	0	0	0	0	0	0	3

3.10. Activitats preventives en seguretat del trànsit

Mallorca	
Controls d'ús de sistemes de protecció.	289
Controls d'ús de telèfon mòbil	169
Controls de documentació de vehicles	971
Controls de transport escolar i de menors	123
Controls de verificació de tacògraf	63
Controls de velocitat	1.863
Nombre de centres escolars	338
Policies que desenvolupen educació viària.	85
Nombre de centres escolars on es realitza educació viària.	260
Nombre de centres per adults on es realitzen programes d'educació viària	6
Altres centres on es realitzen programes d'educació viària	7
Estimació del nombre de persones que han passat per aquests programes	52.785
Menorca	
Controls d'ús de sistemes de protecció.	152
Controls d'ús de telèfon mòbil	96
Controls de documentació de vehicles	375
Controls de transport escolar i de menors	16
Controls de verificació de tacògraf	0
Controls de velocitat	274
Nombre de centres escolars	42
Policies que desenvolupen educació viària.	9
Nombre de centres escolars on es realitza educació viària.	19
Nombre de centres per adults on es realitzen programes d'educació viària	0
Altres centres on es realitzen programes d'educació viària	0
Estimació del nombre de persones que han passat per aquests programes	1.244
Eivissa	
Controls d'ús de sistemes de protecció.	80
Controls d'ús de telèfon mòbil	33
Controls de documentació de vehicles	166
Controls de transport escolar i de menors	30
Controls de verificació de tacògraf	0
Controls de velocitat	194
Nombre de centres escolars	57
Policies que desenvolupen educació viària.	7
Nombre de centres escolars on es realitza educació viària.	49
Nombre de centres per adults on es realitzen programes d'educació viària	0
Altres centres on es realitzen programes d'educació viària	0
Estimació del nombre de persones que han passat per aquests programes	7.165

Formentera	
Controls d'ús de sistemes de protecció.	11
Controls d'ús de telèfon mòbil	3
Controls de documentació de vehicles	94
Controls de transport escolar i de menors	6
Controls de verificació de tacògraf	0
Controls de velocitat	154
Nombre de centres escolars	3
Polícies que desenvolupen educació viària.	1
Nombre de centres escolars on es realitza educació viària.	3
Nombre de centres per adults on es realitzen programes d'educació viària	0
Altres centres on es realitzen programes d'educació viària	0
Estimació del nombre de persones que han passat per aquests programes	1.017
Illes Balears	
Controls d'ús de sistemes de protecció.	532
Controls d'ús de telèfon mòbil	301
Controls de documentació de vehicles	1.606
Controls de transport escolar i de menors	175
Controls de verificació de tacògraf	63
Controls de velocitat	2.485
Nombre de centres escolars	440
Polícies que desenvolupen educació viària.	102
Nombre de centres escolars on es realitza educació viària.	331
Nombre de centres per adults on es realitzen programes d'educació viària	6
Altres centres on es realitzen programes d'educació viària	7
Estimació del nombre de persones que han passat per aquests programes	62.211

4. SEGURETAT CIUTADANA

4.1. Dades globals

Denúncies tramitades de seguretat ciutadana (*)	
Nombre total de denúncies	8.354
Per consum / tinença de drogues	2.353
Actes d'identificació	644
Documentació d'armes	121
Admissió de menors	8
Excés d'horaris o tancament	187
Irregularitats en els registres d'activitats	2.341
Exhibició d'objectes perillosos	734
Desobediència	323
Alteració de la seguretat col·lectiva	844
Altres infraccions	799
Nombre de controls específics de seguretat ciutadana realitzats	1.649
Denúncies tramitades per infraccions a les ordenances municipals (*)	
Total denúncies interposades per infraccions a les ordenances municipals	16.810
Actuacions penals en seguretat ciutadana no relacionades amb trànsit	
Atestats/informes enviats directament al Jutjat	3.510
Diligències iniciades i després trameses a altres cossos i forces de seguretat	6.988
Informes judicials realitzats	5.202
Notificacions i gestions realitzades a requeriments dels jutjats (esbrinaments, desnonaments, etc.)	23.050
Actuacions en violència de gènere	1.140
Actuacions penals en seguretat ciutadana. Detencions no relacionades amb trànsit	
Detinguts enviats al Jutjat (no trànsit)	449
Detinguts tramesos a altres cossos i forces de seguretat	1.104
Detinguts posats en llibertat	268
Detinguts per delictes i faltes contra les persones	494
Detinguts per delictes contra la llibertat sexual	21
Detinguts per delictes contra el patrimoni	315
Detinguts per delictes contra l'ordre públic	151
Detinguts per delictes contra la seguretat col·lectiva	97
Detinguts per altres actuacions Penals	884
Detinguts per ordre de recerca i presentació	24
Detinguts per actuacions en violència de gènere	499
Junta Local de seguretat (**)	
Està constituïda la Junta Local de Seguretat amb Reglament Normatiu	SI: 39, NO: 27
Nombre de sessions de la Junta Local de Seguretat l'any 2017	44

4.2. Detencions globals CAIB

CAIB	2018	2019	Diferència
Detinguts en seguretat del trànsit	1.547	1.230	-20,49%
Detinguts en seguretat ciutadana (no trànsit)	1.523	1.821	19,57%
Nombre total de detinguts.....	3.070	3.051	-0,62%

(*) No hi consta Estellencs perquè no ha presentat memòria en no tenir policies locals en 2019.

4.3. Detencions no relacionades amb trànsit. Tipologia dels delictes

Mallorca	2018	2019
Contra les persones	229	398
Contra la llibertat sexual	28	15
Contra el patrimoni	238	253
Contra l'ordre públic	106	138
Contra la seguretat col·lectiva	44	91
Altres actuacions penals	146	743
Ordre de recerca i presentació	43	17
Detencions relacionades amb actuacions de violència de gènere	354	446
Totals.....	1.188	2.101
Menorca		
Contra les persones	6	9
Contra la llibertat sexual	0	1
Contra el patrimoni	10	7
Contra l'ordre públic	6	4
Contra la seguretat col·lectiva	1	0
Altres actuacions penals	4	26
Ordre de recerca i presentació	0	2
Detencions relacionades amb actuacions de violència de gènere.	31	13
Totals.....	58	62
Eivissa		
Contra les persones	30	87
Contra la llibertat sexual.	6	5
Contra el patrimoni.	50	55
Contra l'ordre públic.	6	9
Contra la seguretat col·lectiva.	6	6
Altres actuacions penals (no trànsit).	136	115
Ordre de recerca i presentació.	7	5
Detencions relacionades amb actuacions de violència de gènere.	36	40
Totals.....	277	322

Formentera	2018	2019
Contra les persones	0	0
Contra la llibertat sexual.	0	0
Contra el patrimoni.	0	0
Contra l'ordre públic.	0	0
Contra la seguretat col·lectiva.	0	0
Altres actuacions penals (no trànsit).	0	0
Ordre de recerca i presentació.	0	0
Detencions relacionades amb actuacions de violència de gènere.	0	0
Totals.....	0	0

Illes Balears	2018	2019
Contra les persones	265	494
Contra la llibertat sexual.	34	21
Contra el patrimoni.	298	315
Contra l'ordre públic.	118	151
Contra la seguretat col·lectiva.	51	97
Altres actuacions penals (no trànsit).	286	884
Ordre de recerca i presentació.	50	24
Detencions relacionades amb actuacions de violència de gènere.	421	499
Totals.....	1.523	2.485