



G CONSELLERIA  
O HISENDA  
I I ADMINISTRACIONS  
B PÚBLIQUES  
/ DIRECCIÓ GENERAL  
EMERGÈNCIES  
I INTERIOR

# **MEMÒRIA D'ACTIVITATS de les Polícies Locals de les Illes Balears**

# **2018**

**Institut de Seguretat Pública de les Illes Balears**

Font: dades facilitades per les Polícies Locals de les Illes Balears

# ***POLICIA LOCAL***



## Índex

### INFORMACIÓ GENERAL SOBRE LA POLICIA LOCAL DE LES ILLES BALEARS

Distribució dels serveis policials a les Illes Balears	5
Distribució dels cossos de la policia local per illes	5
Mapa d'implantació de la policia local a les Illes Balears	6
Municipis de les Illes Balears amb cos de policia local per illes i categories	7
Municipis de les Illes Balears sense cos de policia local per illes i categories	10
Total efectius de les policies locals de les Illes Balears	10
Ratio d'agents en els municipis amb cos de policia local	11
Ratio d'agents en els municipis sense cos de policia local	12
Mapa de serveis de policia local segons ràtio per cada 1.000 habitants	13
Municipis de les Illes Balears i la distribució en funció del nombre d'agents per cada 1.000 habitants	14
Gràfica del nombre de policies per municipi	14
Piràmide d'edat dels diferents cossos de policia local de les Illes Balears	15
Gràfica per gènere	17
Parc mòbil. Nombre i tipologia dels vehicles policials	18
Armament i material de defensa	19

### REQUERIMENTS D'URGÈNCIA I ATENCIÓ AL CIUTADÀ

Policies que disposen de telèfon 092	20
Policies que disposen d'accés a l'112	20
Requeriments d'urgència dels ciutadans	21
Horaris d'atenció als ciutadans	22
Nombre de dependències policials	22
Qualitat del servei	23

## SEGURETAT DEL TRÀNSIT

Tipologia de les denúncies formulades per les policies locals a les IB	24
Tipologia de les denúncies per illes	25
Immobilitzacions i retirades de vehicles	26
Dades generals de trànsit a les Illes Balears	26
Investigació d'accidents. Total en les Illes Balears	26
Víctimes en accidents de trànsit en vies urbanes per illes	27
Mapa de la ratio d'intervencions de les PPLL per cada 1.000 habitants	28
Intervencions accidents de trànsit realitzats per la policia local per illes	29
Intervencions penals en seguretat viària	30
Estadística d'accidents de trànsit amb ciclistes implicats per	
Consells de Coordinació	31
Activitats preventives en seguretat del trànsit	35

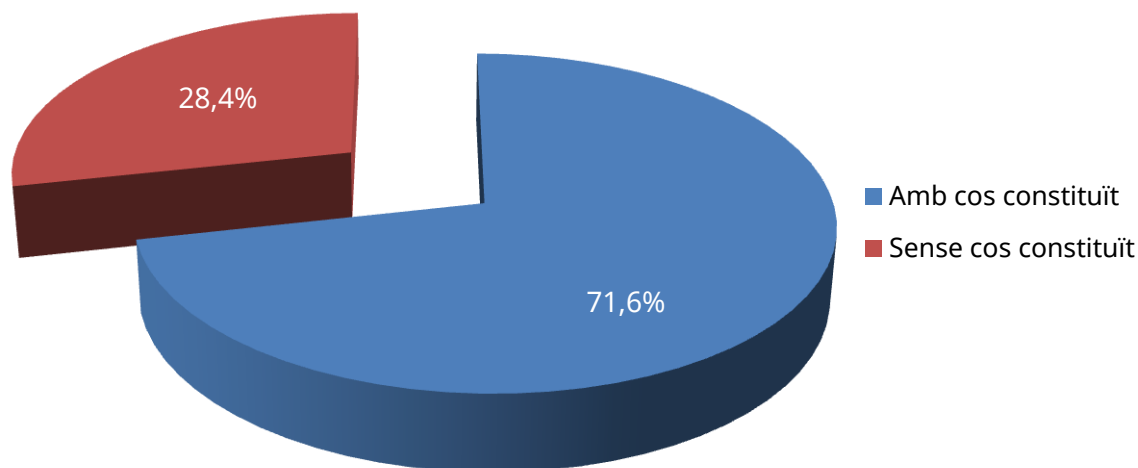
## SEGURETAT CIUTADANA

Seguretat ciutadana. Dades globals	37
Detencions globals en les Illes Balears	38
Detencions. Tipologia dels delictes	38

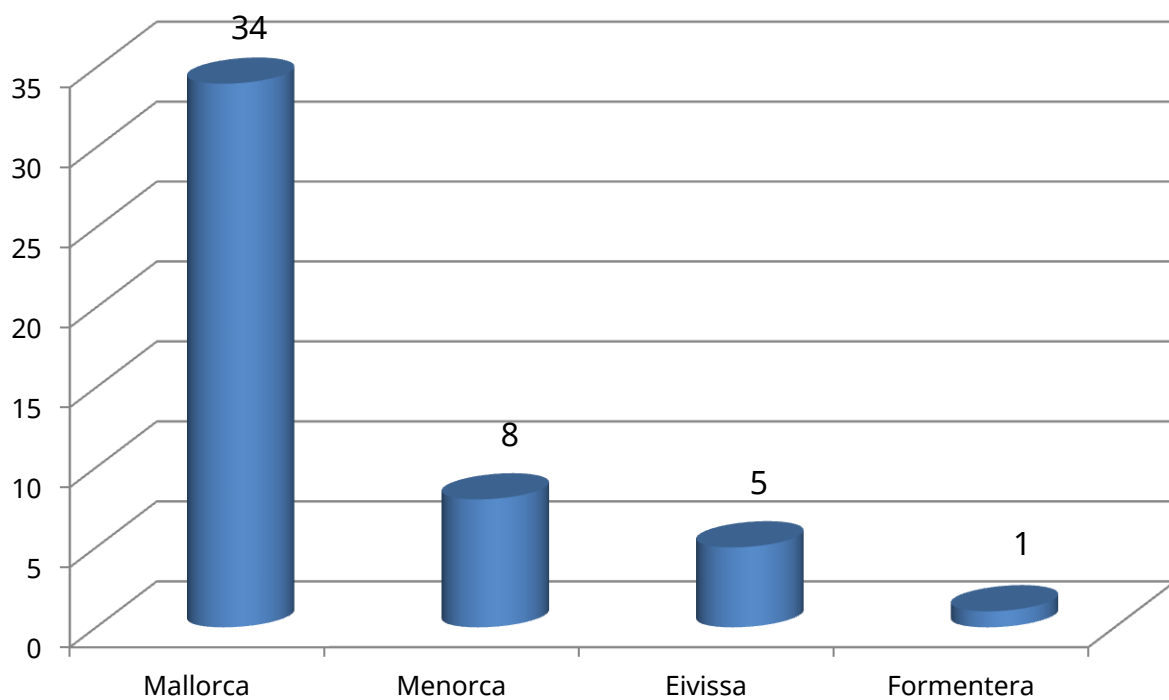
## TELÈFONS I ADRECES DE LES POLICIES LOCALS A LES ILLES BALEARS

## 1. INFORMACIÓ GENERAL SOBRE LA POLICIA LOCAL DE LES ILLES BALEARS

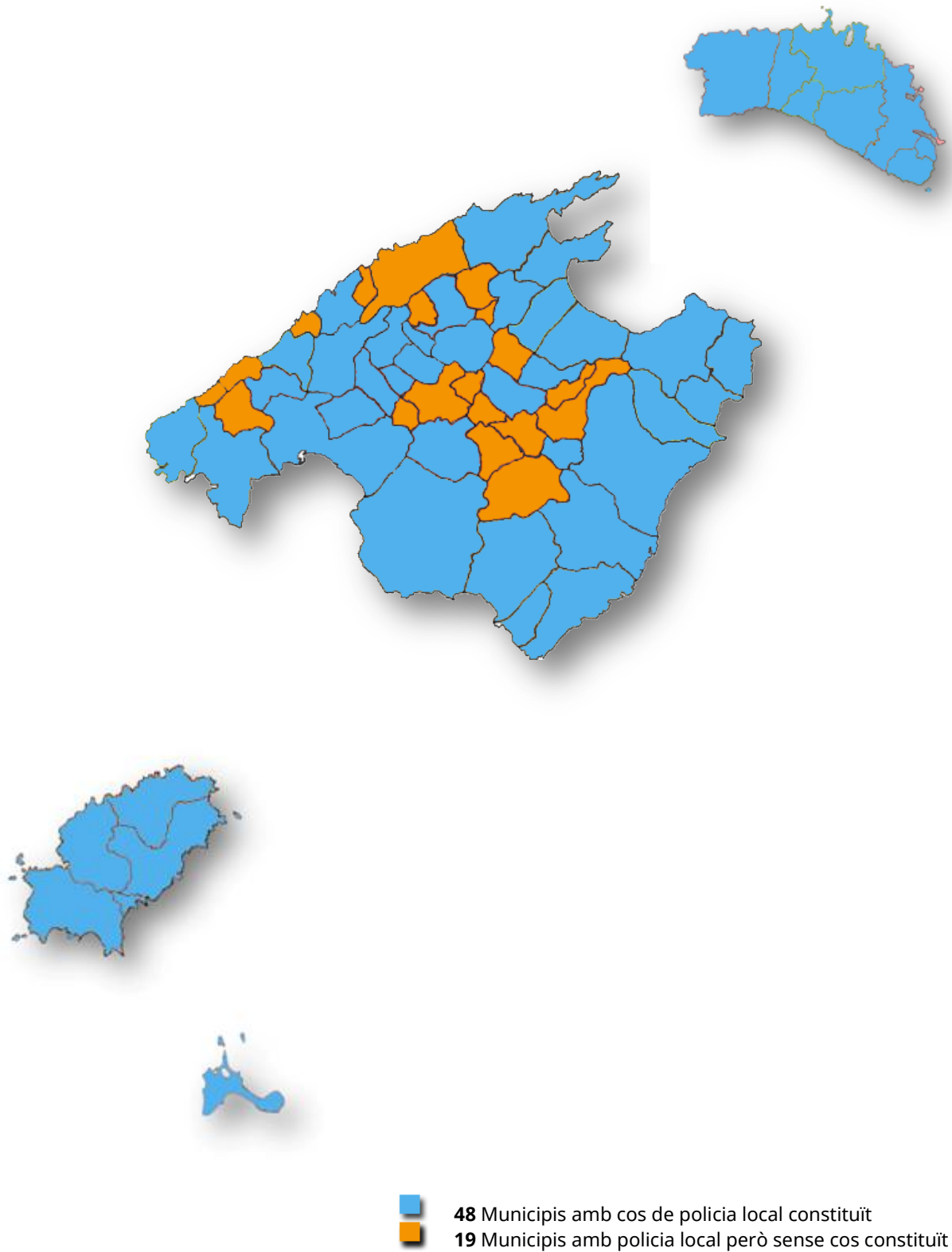
### 1.1. Distribució dels serveis policials a les Illes Balears



### 1.2. Distribució dels cossos de la policia local per illes



### 1.3. Mapa d'implantació de la policia local a les Illes Balears



## 1.4. Municipis amb cos de policia local. Plantilla per categories professionals a MALLORCA

	Intendents		Comissaris		Majors		Inspectors		Subinspec-tors		Oficials		Policies		Policies Auxiliars		2ª act. amb destinació		2ª act. sense destinació	
	H	M	H	M	H	M	H	M	H	M	H	M	H	M	H	M	H	M	H	M
Alaró	0	0	0	0	0	0	0	0	0	0	2	0	7	2	0	0	0	0	0	0
Alcúdia	0	0	0	0	0	0	0	0	2	0	6	1	46	3	0	0	0	0	0	0
Algaida	0	0	0	0	0	0	0	0	0	0	1	0	4	0	0	0	1	0	0	0
Andratx	0	0	0	0	0	0	1	0	2	0	7	0	33	0	0	0	5	0	0	0
Artà	0	0	0	0	0	0	0	0	0	0	2	0	9	2	0	0	1	0	0	0
Binissalem	0	0	0	0	0	0	0	0	1	0	1	0	8	1	0	0	0	0	0	0
Bunyola	0	0	0	0	0	0	0	0	0	0	2	0	5	2	0	0	0	0	0	0
Calvià	0	0	0	0	2	0	4	0	7	0	23	2	137	18	0	0	1	0	5	1
Campos	0	0	0	0	0	0	0	0	1	0	4	0	20	1	0	0	1	1	0	0
Capdepera	0	0	0	0	0	0	1	0	2	0	5	0	31	1	0	0	0	0	0	0
Consell	0	0	0	0	0	0	0	0	0	0	1	0	2	0	0	0	0	0	0	0
Esporles	0	0	0	0	0	0	0	0	0	0	1	0	5	0	0	0	0	0	0	0
Felanitx	0	0	0	0	0	0	0	0	1	0	5	0	28	6	2	0	0	0	0	0
Inca	0	0	0	0	0	0	0	0	1	0	9	0	33	6	0	0	0	0	3	1
Lloseta	0	0	0	0	0	0	0	0	0	0	1	0	9	1	0	0	1	0	0	0
Llucmajor	0	0	0	0	0	0	2	0	3	0	11	0	72	10	0	0	1	0	2	0
Manacor	0	0	0	0	0	0	1	0	3	0	13	0	67	5	0	0	1	0	0	0
Maria de la Salut	0	0	0	0	0	0	0	0	0	0	1	0	3	0	0	0	0	0	0	0
Marratxí	0	0	0	0	0	0	1	0	0	0	6	1	41	9	0	0	0	0	0	0
Muro	0	0	0	0	0	0	0	0	1	0	2	0	15	1	0	0	2	0	0	0
Palma de Mallorca	0	0	3	0	4	1	6	0	25	0	62	6	611	59	0	0	31	3	38	2
Pollença	0	0	0	0	0	0	1	0	2	0	5	0	35	4	0	0	1	0	0	0
Sa Pobla	0	0	0	0	0	0	0	0	0	0	2	0	14	0	0	0	2	0	0	0
Sant Llorenç des Cardassar	0	0	0	0	0	0	1	0	1	0	5	0	30	1	0	0	0	0	0	0
Santa Margalida	0	0	0	0	0	0	0	0	2	0	7	0	15	2	0	0	3	0	1	0
Santa Maria del Camí	0	0	0	0	0	0	0	0	0	0	1	0	9	2	0	0	1	0	0	0
Santanyi	0	0	0	0	0	0	0	0	0	0	6	0	27	2	0	0	2	0	0	0
Selva	0	0	0	0	0	0	0	0	0	0	1	0	3	0	0	0	0	0	0	0
Ses Salines	0	0	0	0	0	0	0	0	0	0	2	0	13	0	0	0	0	0	0	0
Sineu	0	0	0	0	0	0	0	0	0	0	2	0	3	0	0	0	0	0	0	0
Sóller	0	0	0	0	0	0	0	0	1	0	4	0	19	1	0	0	1	0	2	0
Son Servera	0	0	0	0	0	0	0	0	1	0	5	0	29	0	0	0	1	0	0	0
Valldemossa	0	0	0	0	0	0	0	0	0	0	1	0	8	0	0	0	1	0	0	0
Vilafranca de Bonany	0	0	0	0	0	0	0	0	0	0	1	0	2	0	0	0	0	0	0	0

Així, la plantilla total a Mallorca dels municipis amb cos de policia local és la següent:

	Intendents		Comissaris		Majors		Inspectors		Subinspectors		Oficials		Policies		Policies Auxiliars		2 <sup>a</sup> act. amb destinació		2 <sup>a</sup> act. sense destinació	
	H	M	H	M	H	M	H	M	H	M	H	M	H	M	H	M	H	M	H	M
<b>TOTAL :</b> <b>1.951</b>	0	0	3	0	6	1	18	0	56	0	207	10	1393	139	2	0	57	4	51	4

### 1.5. Municipis amb cos de policia local. Plantilla per categories professionals a MENORCA

	Intendents		Comissaris		Majors		Inspectors		Subinspectors		Oficials		Policies		Policies Auxiliars		2 <sup>a</sup> act. amb destinació		2 <sup>a</sup> act. sense destinació	
	H	M	H	M	H	M	H	M	H	M	H	M	H	M	H	M	H	M	H	M
<b>Alaior</b>	0	0	0	0	0	0	0	0	1	0	4	0	18	1	0	0	0	1	0	0
<b>Ciutadella</b>	0	0	0	0	0	0	1	0	3	0	11	0	32	1	0	0	14	3	1	1
<b>Es Castell</b>	0	0	0	0	0	0	0	0	0	0	3	0	11	2	0	0	3	1	0	0
<b>Es Mercadal</b>	0	0	0	0	0	0	0	0	1	0	3	0	13	0	0	0	0	0	1	1
<b>Es Migjorn Gran</b>	0	0	0	0	0	0	0	0	0	0	0	0	2	2	0	0	1	0	0	0
<b>Ferrieres</b>	0	0	0	0	0	0	0	0	0	0	2	0	8	2	0	0	2	0	0	0
<b>Maó</b>	0	0	0	0	0	0	1	0	2	0	8	0	26	13	0	0	2	0	4	0
<b>Sant Lluís</b>	0	0	0	0	0	0	0	0	2	0	3	0	12	4	0	0	2	1	0	0
<b>TOTAL :</b> <b>230</b>	0	0	0	0	0	0	2	0	9	0	34	0	122	25	0	0	24	6	6	2



**1.6. Municipis amb cos de policia local. Plantilla per categories professionals a EIVISSA**

	Intendents		Comissaris		Majors		Inspectors		Subinspectors		Oficials		Policies		Policies Auxiliars		2 <sup>a</sup> act. amb destinació		2 <sup>a</sup> act. sense destinació	
	H	M	H	M	H	M	H	M	H	M	H	M	H	M	H	M	H	M	H	M
<b>Eivissa</b>	0	0	0	0	0	0	2	0	5	0	14	1	72	10	0	0	0	0	7	1
<b>Sant Antoni de Portmany</b>	0	0	0	0	0	0	1	0	1	0	7	0	39	2	0	0	3	0	0	0
<b>Sant Joan de Labritja</b>	0	0	0	0	0	0	0	0	0	0	0	0	3	0	0	0	0	0	0	0
<b>Sant Josep de sa Talaia</b>	0	0	0	0	0	0	0	0	1	0	5	0	37	4	0	0	0	0	0	0
<b>Santa Eulària des Riu</b>	0	0	0	0	0	0	0	0	1	0	8	0	37	8	0	0	0	0	0	0
<b>TOTAL : 269</b>	0	0	0	0	0	0	3	0	8	0	34	1	188	24	0	0	3	0	7	1

**1.7. Municipis amb cos de policia local. Plantilla per categories professionals a FORMENTERA**

	Intendents		Comissaris		Majors		Inspectors		Subinspectors		Oficials		Policies		Policies Auxiliars		2 <sup>a</sup> act. amb destinació		2 <sup>a</sup> act. sense destinació	
	H	M	H	M	H	M	H	M	H	M	H	M	H	M	H	M	H	M	H	M
<b>Formentera Total: 12</b>	0	0	0	0	0	0	0	0	0	0	2	0	6	1	0	0	1	1	1	0

### 1.8. Municipis amb policia local però sense cos constituït. Plantilla per categories professionals a MALLORCA

	Policies		Policies Auxiliars		2ª act. amb destinació		2ª act. sense destinació	
	H	M	H	M	H	M	H	M
<b>Ariany</b>	0	0	1	0	0	0	0	0
<b>Banyalbufar</b>	1	0	0	0	0	0	0	0
<b>Búger</b>	1	0	0	0	0	0	0	0
<b>Campanet</b>	1	0	0	0	1	0	0	0
<b>Costitx</b>	1	0	0	0	0	0	0	0
<b>Deià</b>	3	0	0	0	0	0	0	0
<b>Escorca</b>	3	0	0	0	0	0	0	0
<b>Fornalutx</b>	2	0	0	0	0	0	0	0
<b>Lloret de Vistalegre</b>	2	1	0	0	0	0	0	0
<b>Llubí</b>	1	0	1	0	0	0	0	0
<b>Mancor de la Vall</b>	1	0	0	0	0	0	0	0
<b>Montuiri</b>	1	0	1	0	1	0	0	0
<b>Petra</b>	2	0	1	0	0	0	0	0
<b>Porreres</b>	5	0	0	0	1	0	0	0
<b>Puigpunyent</b>	2	0	0	0	0	0	0	0
<b>Sant Joan</b>	1	1	0	0	0	0	0	0
<b>Santa Eugènia</b>	2	0	0	0	0	0	0	0
<b>Sencelles</b>	3	1	0	0	0	0	0	0
<b>TOTAL : 42</b>	32	3	4	0	3	0	0	0

(\*) Estellencs no va tenir policia local en 2018 i, per tant, no ha presentat la memòria

### 1.9. Total efectius en les Illes Balears

	Intendents		Comissaris		Majors		Inspectors		Subinspectors		Oficials		Policies		Policies Auxiliars		2ª act. amb destinació		2ª act. sense destinació		
	H	M	H	M	H	M	H	M	H	M	H	M	H	M	H	M	H	M	H	M	
<b>TOTAL :</b>	0	0	3	0	6	1	23	0	73	0	277	11	1.741	192	6	0	88	11	65	7	
<b>2.504</b>																					

### 1.10. Ratio d'agents per cada 1.000 habitants en els municipis amb cos de policia local i menys de 20.000 habitants \*

Municipis	Habitants	Ratio
Alaior	9.012	2,77
Alaró	5.494	2,00
Alcúdia	19.793	2,93
Algaida	5.529	1,09
Andratx	11.004	4,36
Artà	7.671	1,83
Binissalem	8.316	1,32
Bunyola	6.714	1,34
Campos	10.610	2,64
Capdepera	11.600	3,45
Consell	4.008	0,75
Es Castell	7.348	2,72
Es Mercadal	4.788	3,55
Es Migjorn Gran	1.370	3,65
Esporles	5.020	1,20
Felanitx	17.497	2,40
Ferrerries	4.695	2,98
Formentera	12.216	0,90
Lloseta	5.858	2,05
Maria de la Salut	2.143	1,87
Muro	6.931	3,03
Pollença	16.189	2,96
Sa Pobla	13.026	1,38
Sant Joan de Labritja	6.200	0,48
Sant Llorenç des Cardassar	8.405	4,52
Sant Lluís	6.892	3,48
Santa Margalida	11.958	2,43
Santa Maria del Camí	7.167	1,81
Santanyí	12.112	3,05
Selva	3.981	1,00
Ses Salines	4.877	3,08
Sineu	3.764	1,33
Sóller	14.041	1,85
Son Servera	11.378	3,16
Valldemossa	1.945	5,14
Vilafranca de Bonany	3.176	0,94

(\*) D'acord amb el Decret 28/2015: La ràtio recomanable és d'1,7 policies per cada 1.000 habitants, calculada posant en relació la població INE a data 1/1/2018 amb la plantilla de policia local (excepte els agents en segona activitat sense destí)

### 1.11. Ratio d'agents per cada 1.000 habitants en els municipis amb cos de policia local i més de 20.000 habitants \*

Municipis	Habitants	Ratio
Calvià	49.333	3,93
Ciutadella	29.223	2,22
Eivissa	49.727	2,09
Inca	32.137	1,52
Llucmajor	36.358	2,72
Manacor	42.631	2,11
Maó	28.592	1,82
Marratxí	36.725	1,58
Palma de Mallorca	409.661	1,98
Sant Antoni de Portmany	25.779	2,06
Sant Josep de sa Talaia	26.496	1,77
Santa Eulària des Riu	36.457	1,48

(\*) D'acord amb el Decret 28/2015: La ràtio recomanable és d'1,5 policies per cada 1.000 habitants, calculada posant en relació la població INE a data 1/1/2018 amb la plantilla de policia local (excepte els agents en segona activitat sense destí)

### 1.12. Ratio d'agents per cada 1.000 habitants en els municipis amb policia local però sense cos constituït \*

Municipis	Habitants	Ratio
Ariany	860	1,16
Banyalbufar	503	1,99
Búger	1.054	0,95
Campanet	2.612	0,77
Costitx	1.271	0,79
Deià	620	4,84
Escorca	211	14,22
Fornalutx	678	2,95
Lloret de Vistalegre	1.289	2,33
Llubí	2.243	0,89
Mancor de la Vall	1.455	0,69
Montuïri	2.867	1,05
Petra	2.825	1,06
Porreres	5.339	1,12
Puigpunyent	1.967	1,02
Sant Joan	2.083	0,96
Santa Eugènia	1.671	1,20
Sencelles	3.195	1,25

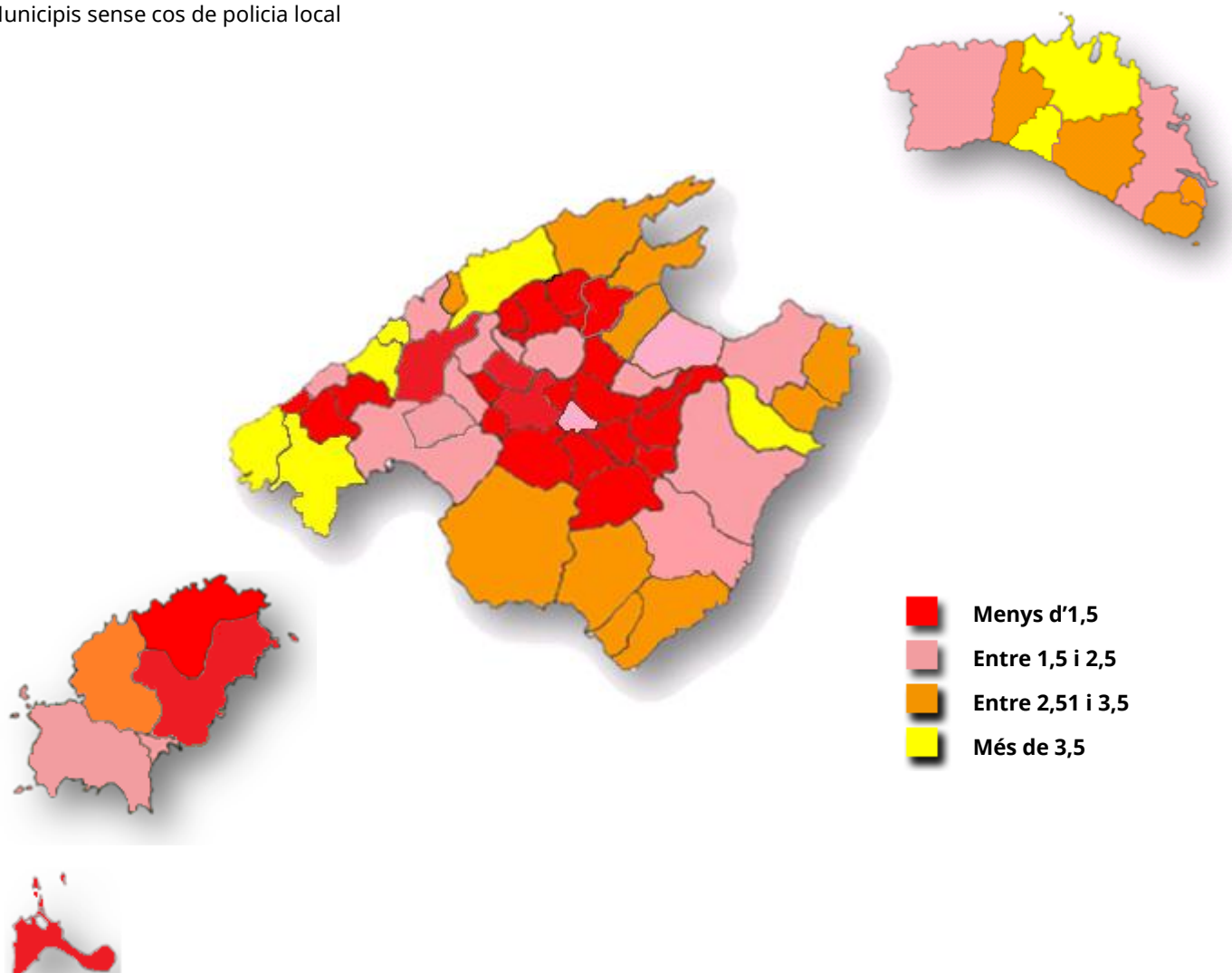
(\*) El Decret 28/2015 no estableix una ràtio mínima pels municipis amb policia local però sense cos constituït. No obstant això, a títol informatiu es calcula la ratio posant en relació la població INE a data 1/1/2018 amb la plantilla de policia local (excepte els agents en segona activitat sense destí)

(\*\*) Estellencs no va tenir policia local en 2018 i, per tant, no ha presentat la memòria

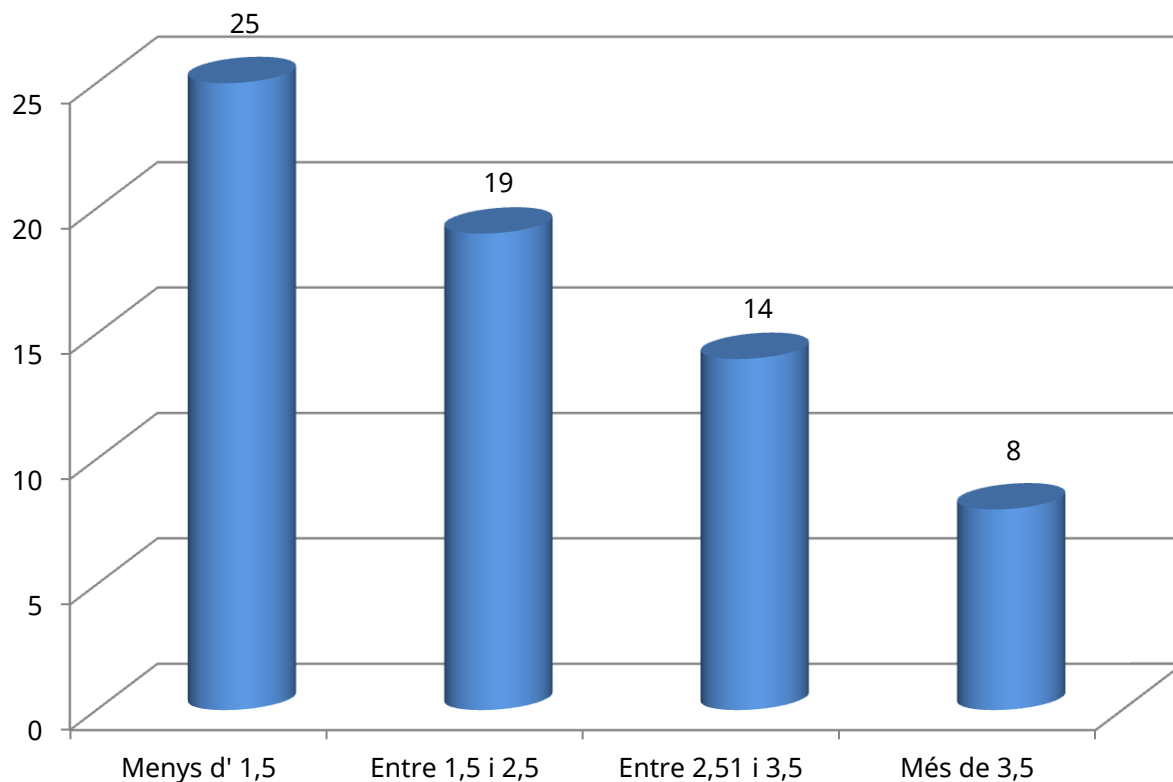
### 1.13. Mapa de serveis de policia local segons la ràtio d'agents per cada 1.000 hab.

Conjunt de la CAIB	Ràtio
Ràtio mitjana dels municipis amb més de 20.000 habitants i amb cos de policia local	2,11
Ràtio mitjana dels municipis amb menys de 20.000 habitants i amb cos de policia local	2,37
Ràtio mitjana dels municipis amb policia local però sense cos constituït	2,25

(\*) Estellencs no ha presentat Memòria però s'ha inclòs en el mapa en els Municipis sense cos de policia local

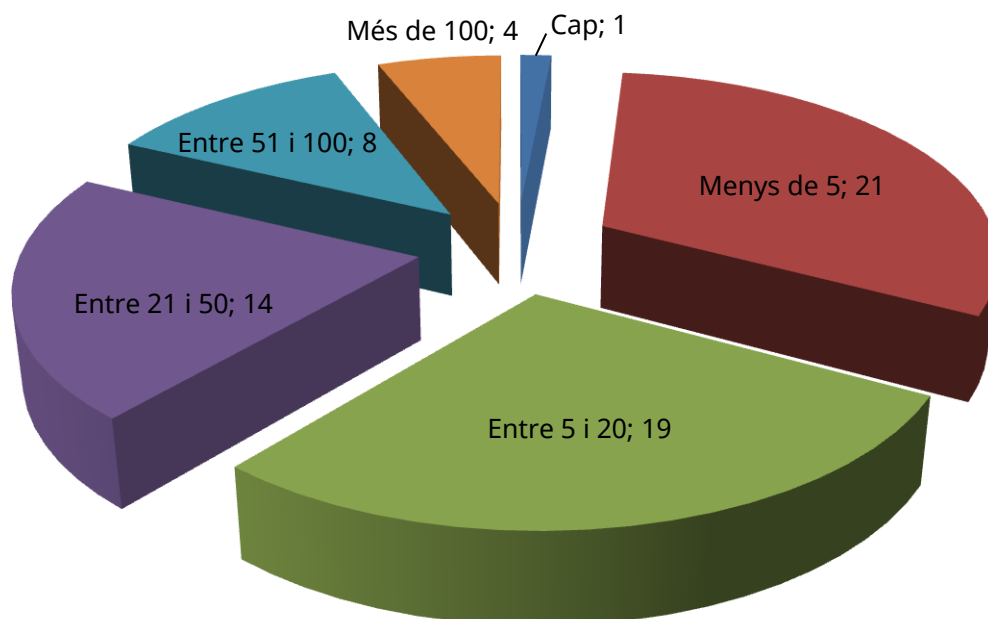


### 1.14. Municipis de les Illes Balears i la seva distribució en funció del nombre d'agents per cada 1.000 habitants

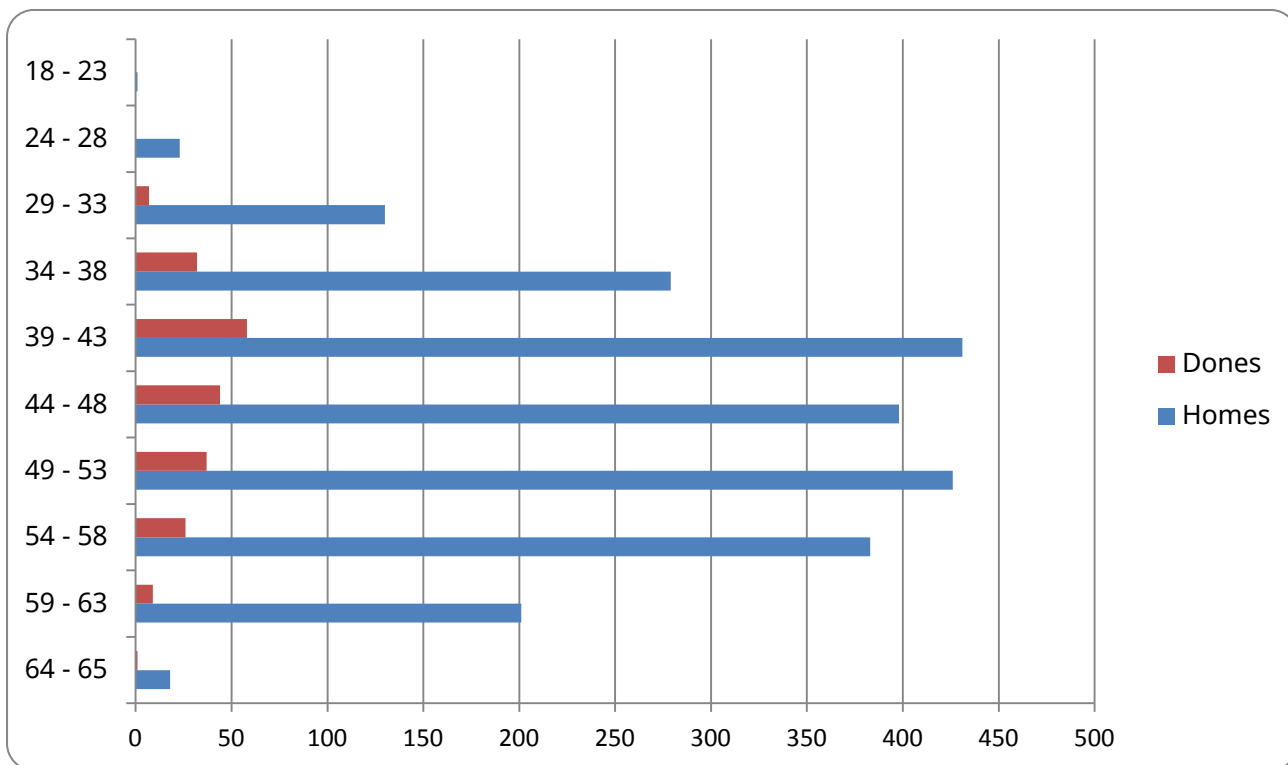


(\*) Estellencs no ha presentat Memòria però s'ha inclòs en el gràfic amb una ratio menor a 1,5

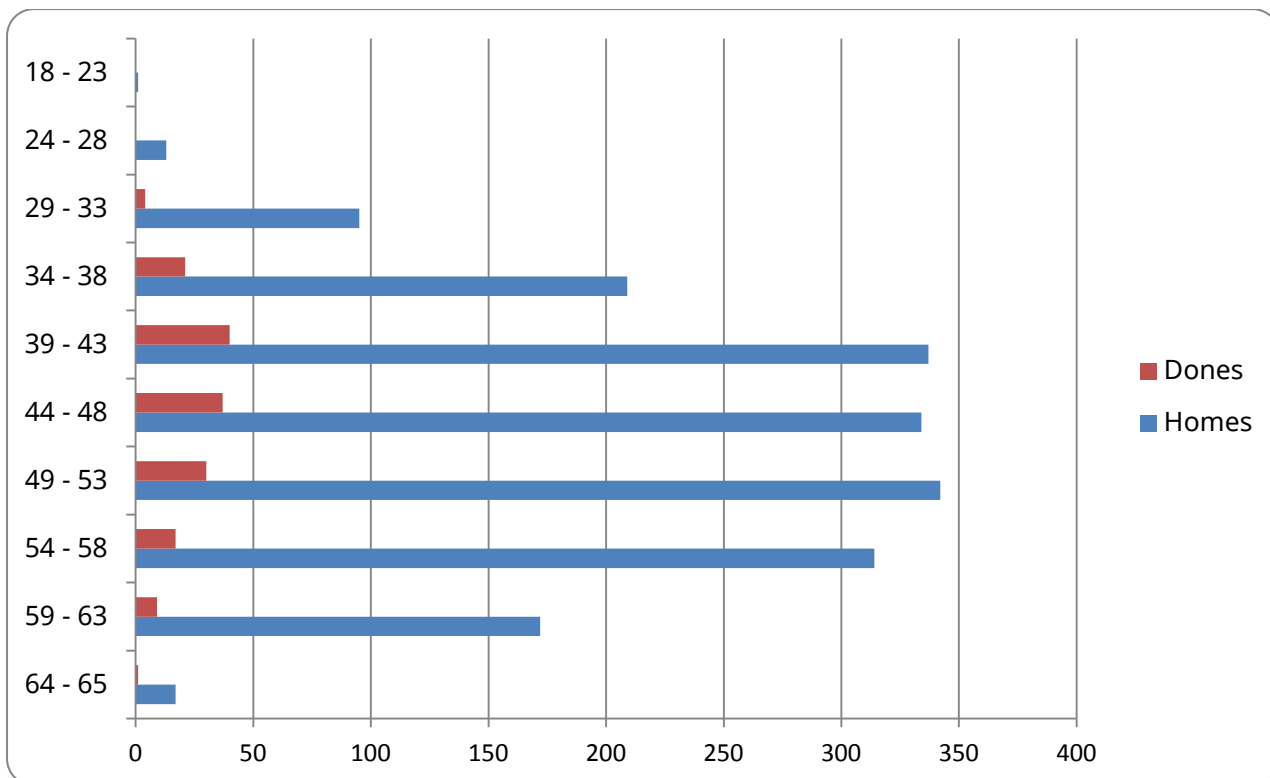
### 1.15. Gràfica del nombre de policies per municipi



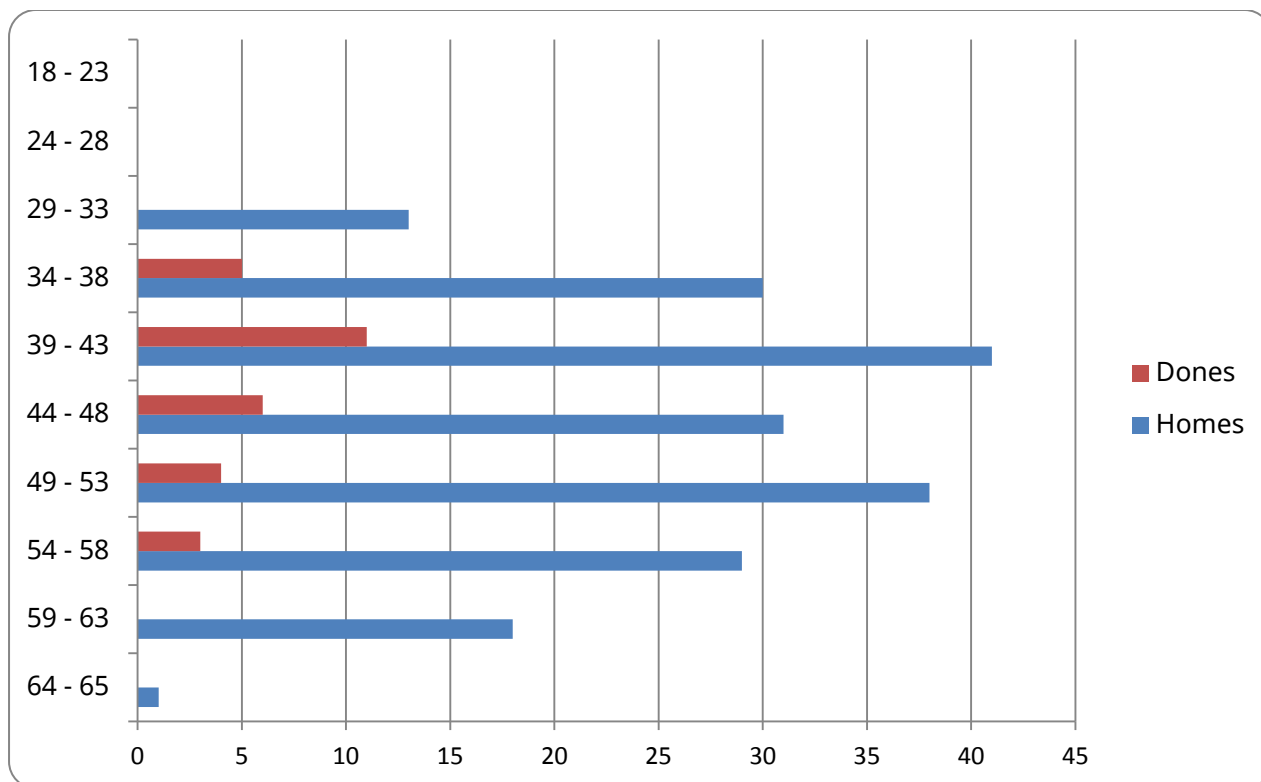
### 1.16. Piràmide d'edat dels cossos de policia local de les Illes Balears



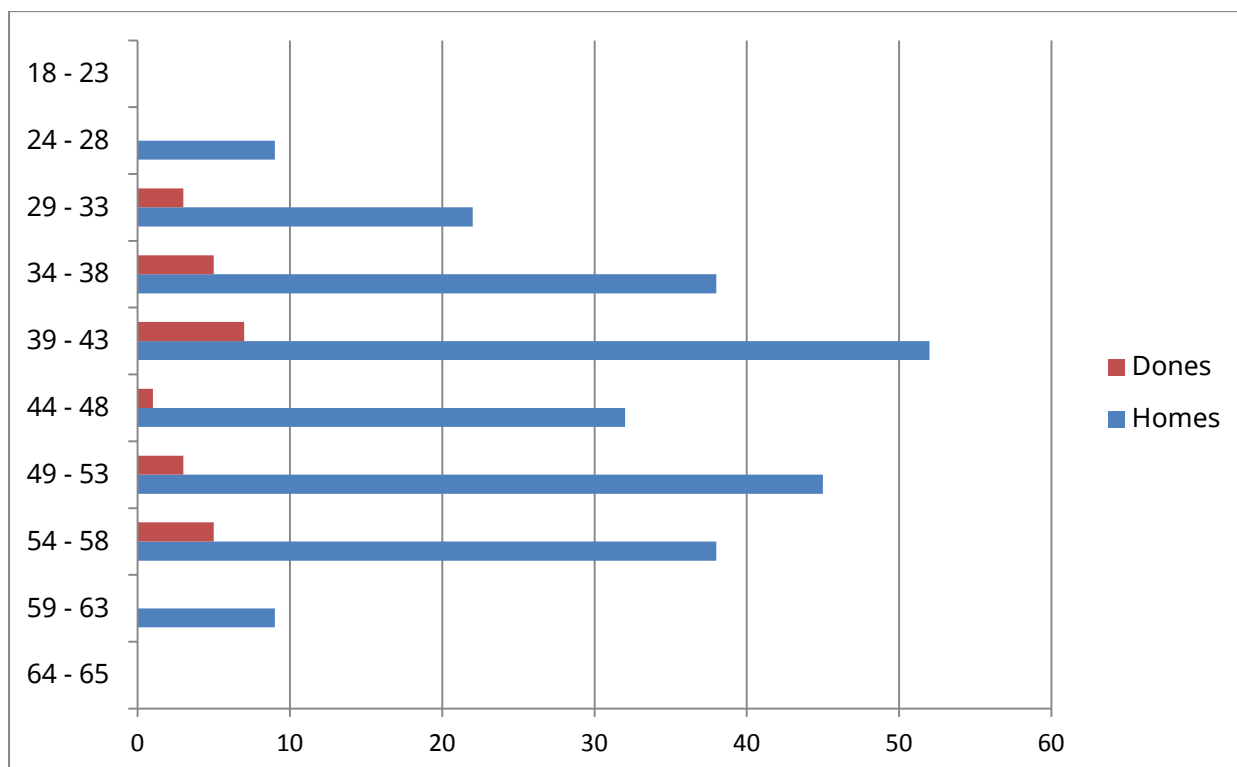
### 1.17. Piràmide d'edat dels cossos de policia local de Mallorca



### 1.18. Piràmide d'edat dels cossos de policia local de Menorca

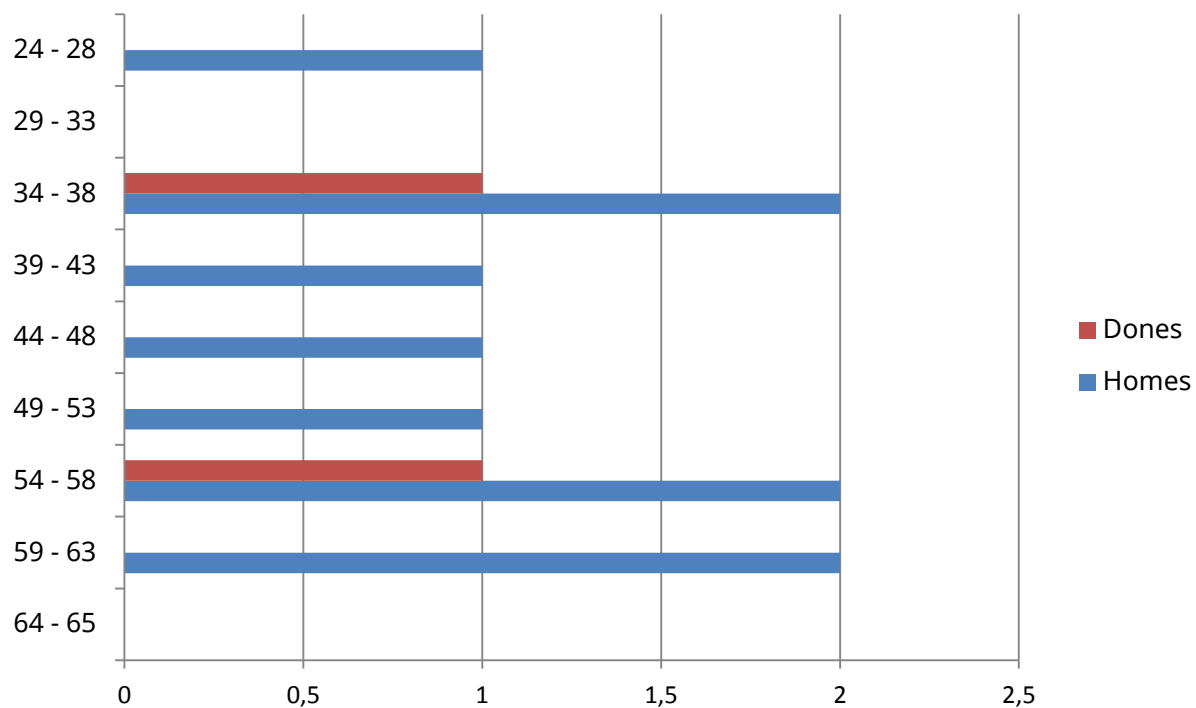


### 1.19. Piràmide d'edat dels cossos de policia local d'Eivissa

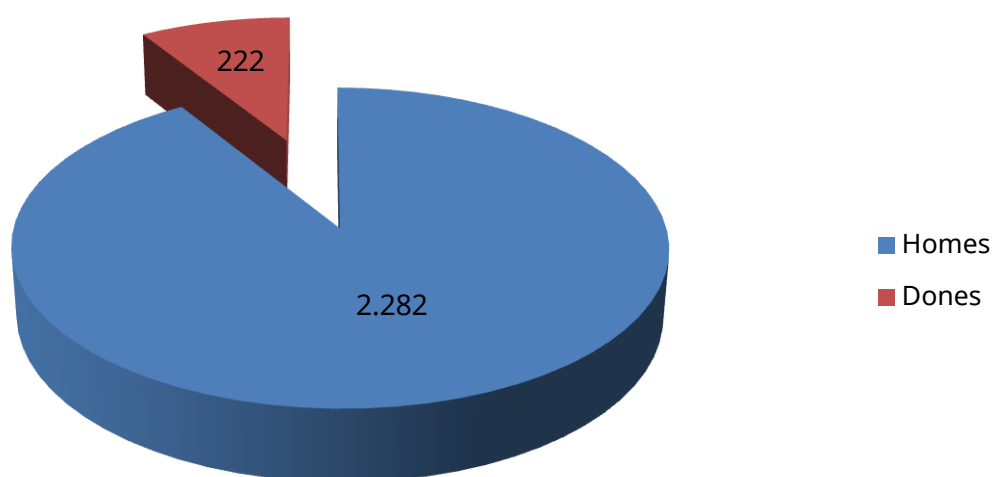




### 1.20. Piràmide d'edat dels cos de policia local de Formentera

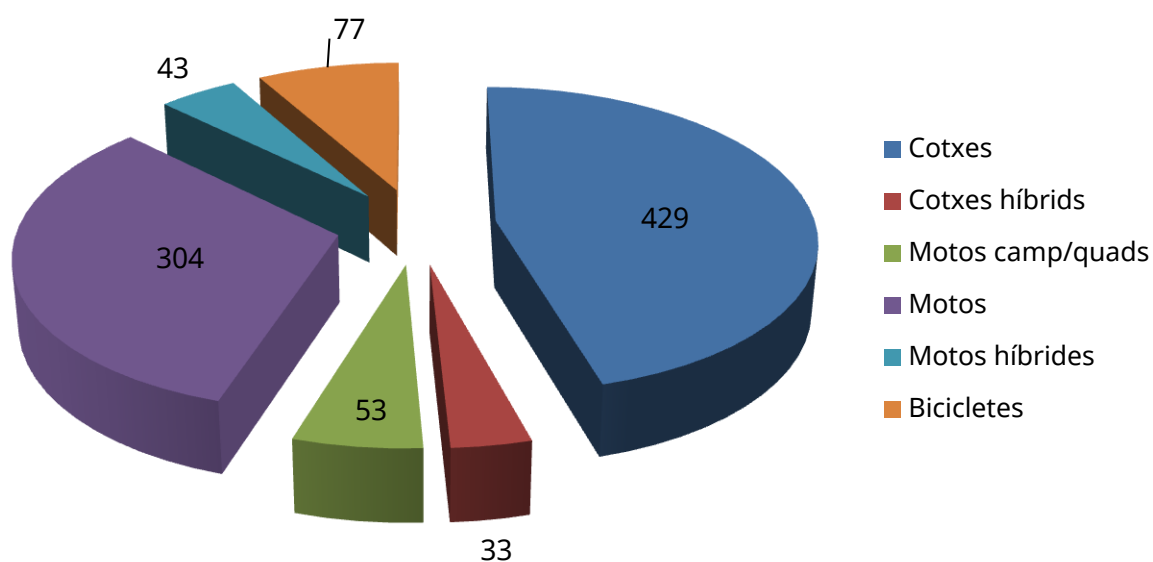


### 1.21. Gràfica per gènere



## 1.22. Parc mòbil. Nombre i tipologia dels vehicles policials

### Vehicles

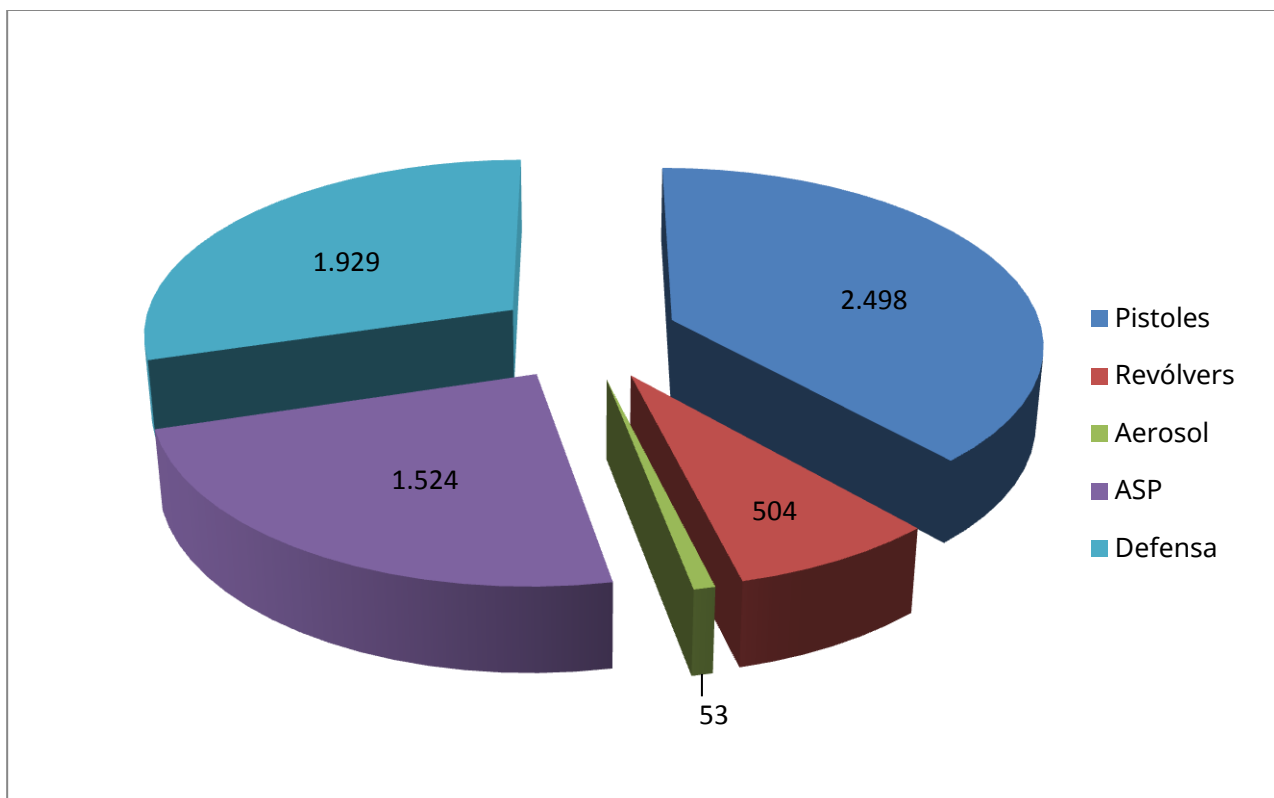


<b>Mallorca</b>			
Correspon un vehicle per cada	2,72	agents.	En total hi ha 734 vehicles
<b>Menorca</b>			
Correspon un vehicle per cada	3,48	agents.	En total hi ha 66 vehicles
<b>Eivissa</b>			
Correspon un vehicle per cada	2,05	agents.	En total hi ha 131 vehicles
<b>Formentera</b>			
Correspon un vehicle per cada	1,5	agents.	En total hi ha 8 vehicles
<b>Illes Balears</b>			
Correspon un vehicle per cada	2,66	agents.	En total hi ha 939 vehicles

<b>Antiguitat mitja dels vehicles amb motor de combustió interna</b>		
	<b>Cotxes</b>	<b>Motos</b>
Mallorca	6	5
Menorca	7	9
Eivissa	7	3
Formentera	0	0
<b>Illes Balears</b>	<b>6</b>	<b>6</b>

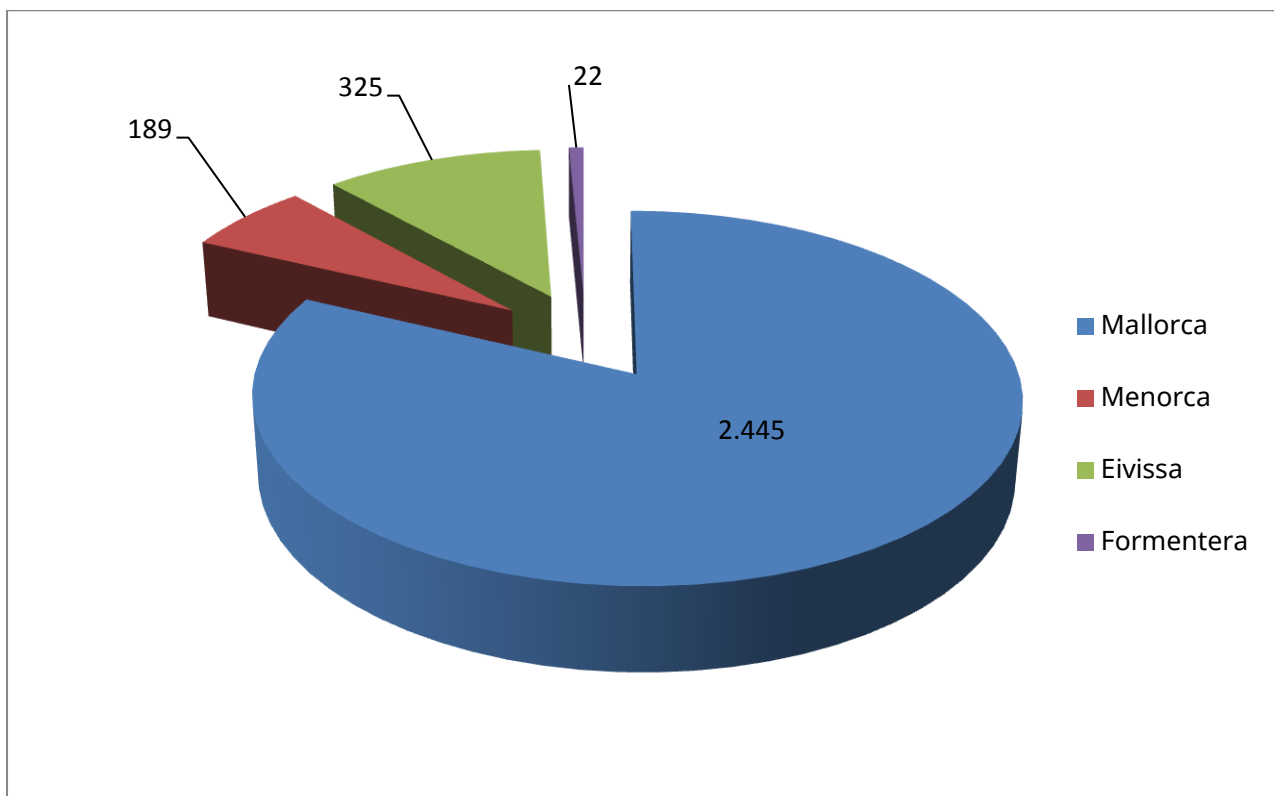
\*De la resta de tipus de vehicles no és pot calcular una mitjana representativa ja que no hi ha prou municipis que en tinguin

### 1.23. Armament i material de defensa



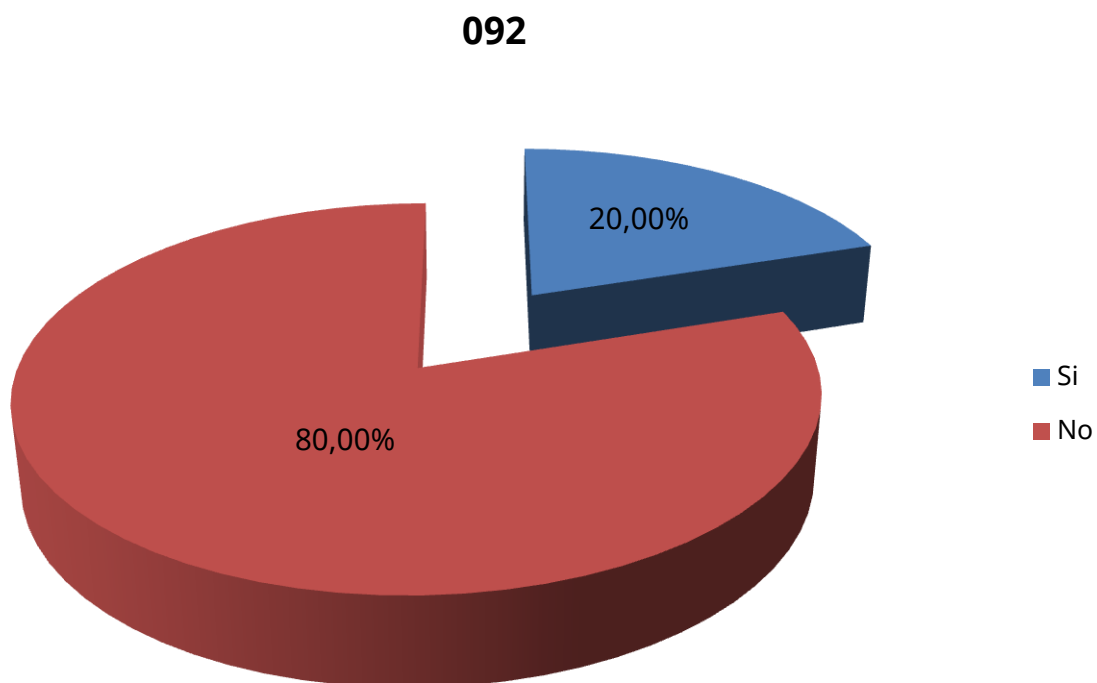
(\*) Només les armes oficials dels policies locals

### Armes de Foc per Illes



## 2. REQUERIMENTS D'URGÈNCIA I ATENCIÓ AL CIUTADÀ

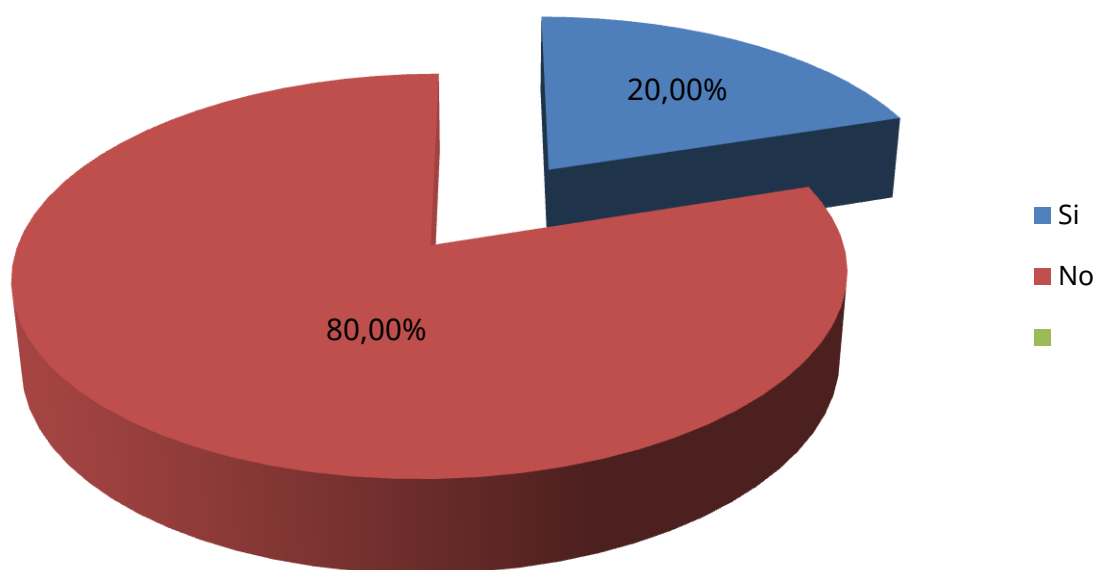
### 2.1. Polícies que disposen de telèfon 092



(\*) No s'ha computat Estellencs perquè no ha presentat la memòria

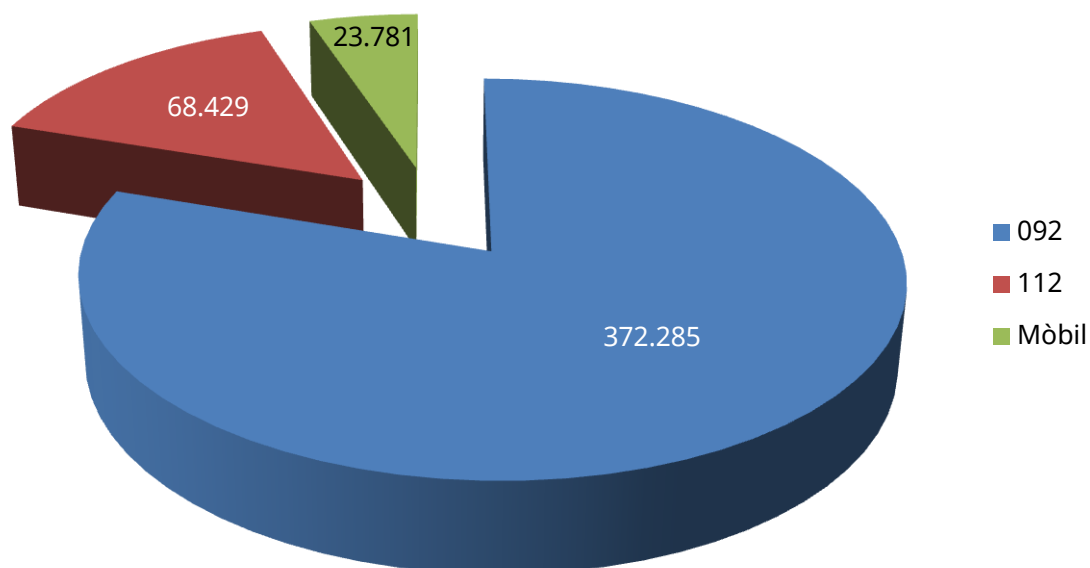
### 2.2. Polícies que disposen d'accés a l'112

## Accés a 112



(\*) No s'ha computat Estellencs perquè no ha presentat la memòria

### 2.3. Requeriments d'urgència dels ciutadans

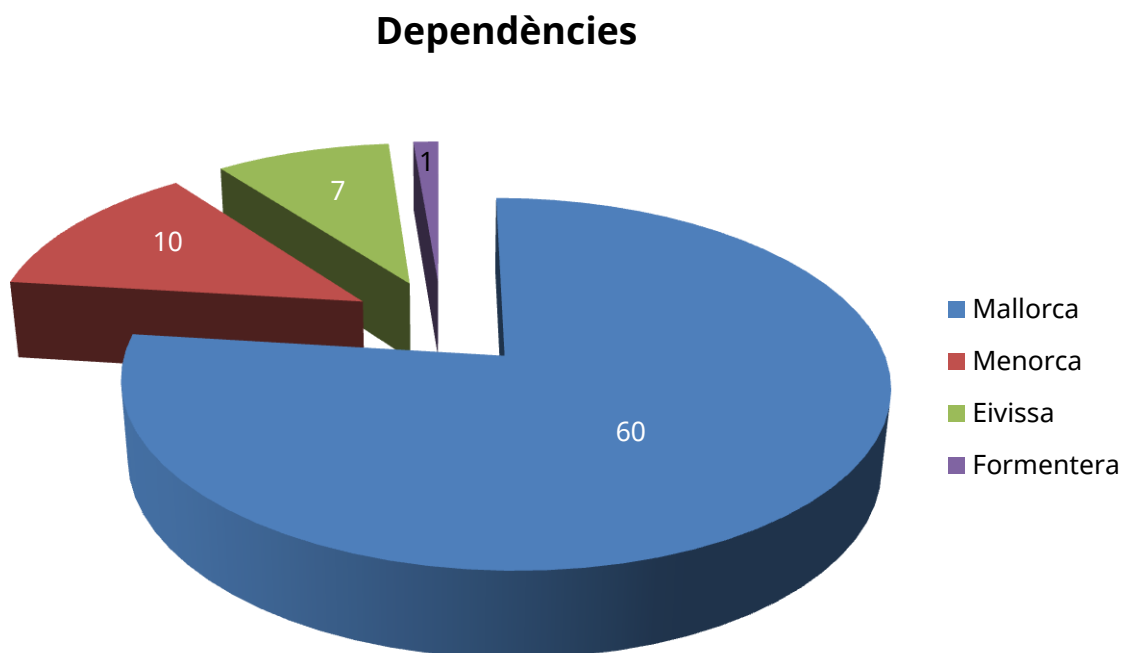


<b>Mallorca</b>	
Cridades rebudes a la policia local	257.158
Cridades rebudes al 112	79.662
Cridades rebudes al telèfon mòbil policia	19.848
<b>Menorca</b>	
Cridades rebudes a la policia local	99.465
Cridades rebudes al 112	4.740
Cridades rebudes al telèfon mòbil policia	1.960
<b>Eivissa</b>	
Cridades rebudes a la policia local	40.489
Cridades rebudes al 112	8.099
Cridades rebudes al telèfon mòbil policia	515
<b>Formentera</b>	
Cridades rebudes a la policia local	1.303
Cridades rebudes al 112	0
Cridades rebudes al telèfon mòbil policia	0
<b>Illes Balears</b>	
Cridades rebudes a la policia local	398.415
Cridades rebudes al 112	92.501
Cridades rebudes al telèfon mòbil policia	29.315

## 2.4. Horaris d'atenció

<b>Mallorca</b>	<b>SI</b>	<b>NO</b>
Plantilles que garanteixen un servei d'atenció de 24 hores contínues.	20	33
<b>Menorca</b>		
Plantilles que garanteixen un servei d'atenció de 24 hores contínues.	7	1
<b>Eivissa</b>		
Plantilles que garanteixen un servei d'atenció de 24 hores contínues.	4	1
<b>Formentera</b>		
Plantilles que garanteixen un servei d'atenció de 24 hores contínues.	0	1
<b>Illes Balears</b>		
Plantilles que garanteixen un servei d'atenció de 24 hores contínues.	31	36

## 2.5. Nombre de dependències policials



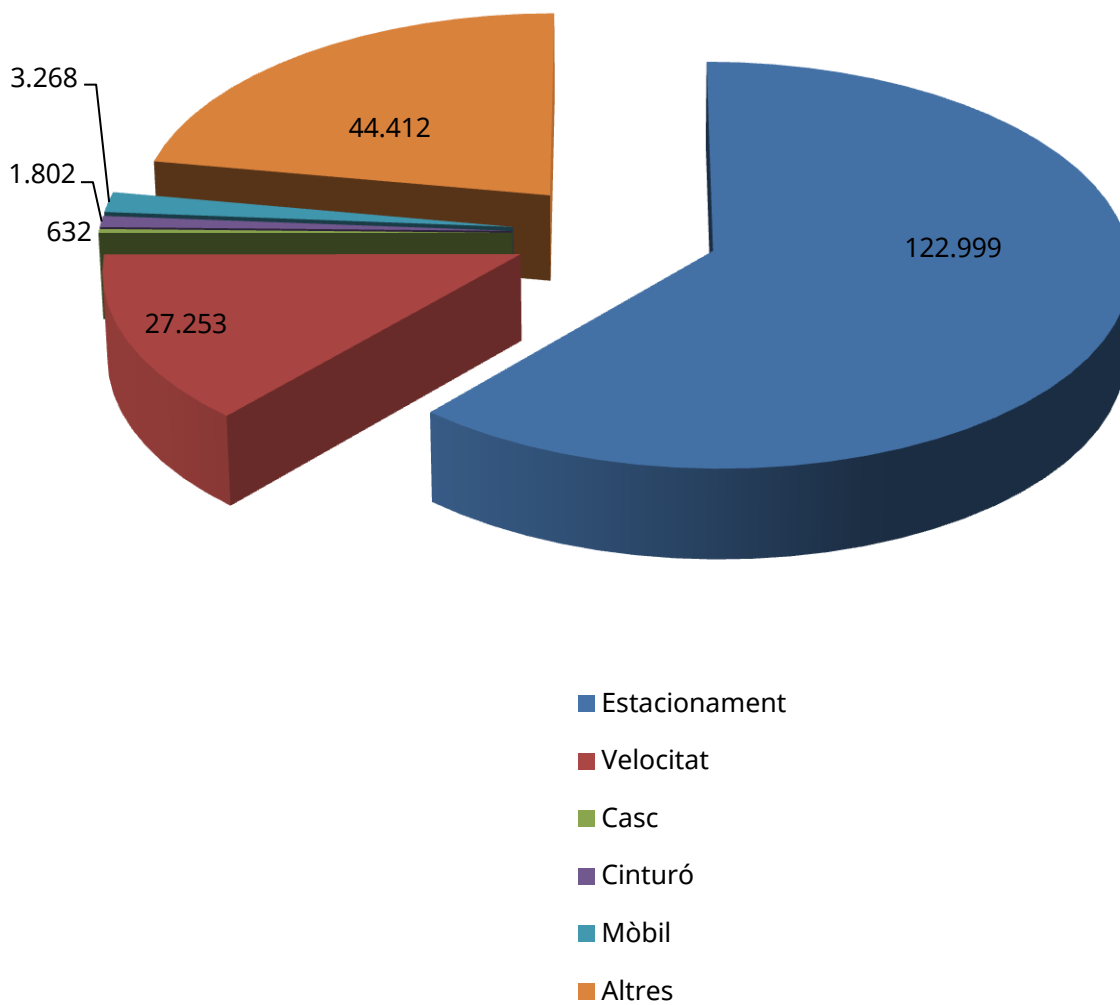
## 2.6. Qualitat del servei

<b>Mallorca</b>	<b>SI</b>	<b>NO</b>
Teniu qualque tipus de procediment de recepció de queixes i / o suggeriments	37	16
<b>Menorca</b>		
Teniu qualque tipus de procediment de recepció de queixes i / o suggeriments	7	1
<b>Eivissa</b>		
Teniu qualque tipus de procediment de recepció de queixes i / o suggeriments	3	2
<b>Formentera</b>		
Teniu qualque tipus de procediment de recepció de queixes i / o suggeriments	1	0
<b>Illes Balears</b>		
Teniu qualque tipus de procediment de recepció de queixes i / o suggeriments	48	19



### 3. SEGURETAT DEL TRÀNSIT

#### 3.1. Tipologia de les denúncies formulades per les policies locals a les Illes Balears



### 3.2. Tipologia de les denúncies per illes

<b>Mallorca</b>	
Estacionament indegut	93.656
Excés de velocitat	24.544
No emprar casc de seguretat	346
No emprar cinturó de seguretat	1.233
Parlar amb telèfon mòbil	2.449
Altres denúncies	25.901
<b>Total.....</b>	<b>148.129</b>
<b>Menorca</b>	
Estacionament indegut	7.987
Excés de velocitat	1.545
No emprar casc de seguretat	33
No emprar cinturó de seguretat	71
Parlar amb telèfon mòbil	228
Altres denúncies	3.654
<b>Total.....</b>	<b>13.518</b>
<b>Eivissa</b>	
Estacionament indegut	20.287
Excés de velocitat	1.164
No emprar casc de seguretat	236
No emprar cinturó de seguretat	491
Parlar amb telèfon mòbil	589
Altres denúncies	14.828
<b>Total.....</b>	<b>37.595</b>
<b>Formentera</b>	
Estacionament indegut	1.069
Excés de velocitat	0
No emprar casc de seguretat	17
No emprar cinturó de seguretat	7
Parlar amb telèfon mòbil	2
Altres denúncies	29
<b>Total.....</b>	<b>1.124</b>
<b>Illes Balears</b>	
Estacionament indegut	122.999
Excés de velocitat	27.253
No emprar casc de seguretat	632
No emprar cinturó de seguretat	1.802
Parlar amb telèfon mòbil	3.268
Altres denúncies	44.412
<b>Total.....</b>	<b>200.366</b>

### 3.3. Immobilitzacions i retirades de vehicles

<b>Mallorca</b>	
Nombre de vehicles immobilitzats	2.142
Nombre de vehicles retirats	18.708
<b>Menorca</b>	
Nombre de vehicles immobilitzats	70
Nombre de vehicles retirats	1.143
<b>Eivissa</b>	
Nombre de vehicles immobilitzats	427
Nombre de vehicles retirats	10.900
<b>Formentera</b>	
Nombre de vehicles immobilitzats	2
Nombre de vehicles retirats	110
<b>Illes Balears</b>	
Nombre de vehicles immobilitzats	2.641
Nombre de vehicles retirats	30.861

### 3.4. Dades generals de trànsit en les Illes Balears

Nombre total d'etilòmetres propis i cedits per la CAIB o per la PPT	161
Nombre de cinemòmetres propis	68
Nombre de cinemòmetres cedits per la PPT	93
Nombre de conductors sancionats per conduir sota la influència de l'alcohol	1.810
Nombre de conductors sancionats per conduir sota la influència de drogues	359
Controls d'etilometria realitzats	33.229
Controls d'ús de sistemes de protecció realitzades casc, cinturó o elements de retenció infantil	803
Controls d'ús de telèfon mòbil	345
Controls de documentació de vehicles	1.907
Controls de transport escolar i de menors	213
Controls de verificació de tacògrafs	53
Controls de velocitat	2.591
Nombre de centres escolars	422
Nombre de policies que desenvolupen educació viària	100
Nombre de centres escolars on es realitzen programes d'educació viària.	382
Nombre de centres per adults on es realitzen programes d'educació viària	12
Nombre d'altres centres on es realitzen programes d'educació viària	161
Estimació del nombre de persones que han passat per aquests programes	54.438

## 3.5. Víctimes en accidents de trànsit en vies urbanes per illes

<b>Mallorca</b>	<b>2017</b>	<b>2018</b>
Nombre d'implicats morts a 30 dies	22	21
Nombre d'implicats greus, menys greus i reservats	1.223	1.405
Totals.....	1.245	1.426
<b>Menorca</b>		
Nombre d'implicats morts a 30 dies	0	2
Nombre d'implicats greus, menys greus i reservats	170	132
Totals.....	170	134
<b>Eivissa</b>		
Nombre d'implicats morts a 30 dies	7	5
Nombre d'implicats greus, menys greus i reservats	874	457
Totals.....	881	462
<b>Formentera</b>		
Nombre d'implicats morts a 30 dies	0	0
Nombre d'implicats greus, menys greus i reservats	14	5
Totals.....	14	5
<b>Illes Balears</b>		
Nombre d'implicats morts a 30 dies	29	28
Nombre d'implicats greus, menys greus i reservats	2.281	1.999
Totals.....	2.310	2.027

### 3.6. Mapa d'intervencions de les policies locals per ràtio de més o menys de 10 accidents per cada 1.000 habitants



### 3.7. Intervencions accidents de trànsit realitzats per la policia local per illes

<b>Mallorca</b>	<b>2017</b>	<b>2018</b>
Intervencions realitzades en accidents de trànsit en vies competència de les policies locals	11.370	10.778
Col·laboracions intervencions altres vies	871	813
Totals.....	12.241	11.591
<b>Menorca</b>		
Intervencions realitzades en accidents de trànsit en vies competència de les policies locals	917	1.245
Col·laboracions intervencions altres vies	193	201
Totals.....	1.110	1.446
<b>Eivissa</b>		
Intervencions realitzades en accidents de trànsit en vies competència de les policies locals	2.142	1.695
Col·laboracions intervencions altres vies	468	305
Totals.....	2.610	2.000
<b>Formentera</b>		
Intervencions realitzades en accidents de trànsit en vies competència de les policies locals	26	23
Col·laboracions intervencions altres vies	7	8
Totals.....	33	31
<b>Illes Balears</b>		
Intervencions realitzades en accidents de trànsit en vies competència de les policies locals	14.455	13.741
Col·laboracions intervencions altres vies	1.539	1.327
Totals.....	15.994	15.068

### 3.8. Intervencions penals en seguretat viària

<b>Mallorca</b>	
Conducció sota l'influència de begudes alcohòliques / drogues	764
Detinguts per negativa a proves legalment establertes	36
Detinguts per excés de velocitat	7
Detinguts per conducció negligent i conducció temerària	13
Detinguts per circular sense permís de conducció	255
<b>Menorca</b>	
Conducció sota l'influència de begudes alcohòliques / drogues	60
Detinguts per negativa a proves legalment establertes	3
Detinguts per excés de velocitat	0
Detinguts per conducció negligent i conducció temerària	0
Detinguts per circular sense permís de conducció	22
<b>Eivissa</b>	
Conducció sota l'influència de begudes alcohòliques / drogues	286
Detinguts per negativa a proves legalment establertes	15
Detinguts per excés de velocitat	1
Detinguts per conducció negligent i conducció temerària	4
Detinguts per circular sense permís de conducció	78
<b>Formentera</b>	
Conducció sota l'influència de begudes alcohòliques / drogues	1
Detinguts per negativa a proves legalment establertes	0
Detinguts per excés de velocitat	0
Detinguts per conducció negligent i conducció temerària	0
Detinguts per circular sense permís de conducció	2
<b>Illes Balears</b>	
Conducció sota l'influència de begudes alcohòliques / drogues	1.111
Detinguts per negativa a proves legalment establertes	54
Detinguts per excés de velocitat	8
Detinguts per conducció negligent i conducció temerària	17
Detinguts per circular sense permís de conducció	357

### 3.9. Estadística per Consells de Coordinació d'accidents de trànsit amb ciclistes implicats i en vies competència de la policia local

CONSELL DE COORDINACIÓ DE MENORCA	Alaior	Ciutadella	Es Castell	Es Mercadal	Es Migjorn Gran	Ferrieres	Maó	Sant Lluís	Total
<b>Accidents amb ciclistes implicats</b>	1	19	1	1	0	1	12	3	<b>38</b>
<b>Ciclistes morts en els 30 dies posteriors a l'accident.</b>	0	0	0	0	0	0	0	0	<b>0</b>
<b>Ciclistes ferits de pronòstic molt greu</b>	0	0	0	0	0	0	0	0	<b>0</b>
<b>Ciclistes ferits de pronòstic greu</b>	0	0	0	0	0	0	0	2	<b>2</b>
<b>Ciclistes ferits de pronòstic menys greu</b>	1	0	0	0	0	1	0	0	<b>2</b>
<b>Ciclistes ferits de pronòstic reservat</b>	0	3	0	1	0	0	65	1	<b>70</b>

CONSELL DE COORDINACIÓ PITIÜS	Eivissa	Sant Antoni de Portmany	Sant Joan de Labritja.	Sant Josep de sa Talaià	Riu Eulàlia des Riu	Santa Eulàlia des Riu	Formentera	Total
<b>Accidents amb ciclistes implicats</b>	17	1	0	1	1	0	0	<b>20</b>
<b>Ciclistes morts en els 30 dies posteriors a l'accident.</b>	0	0	0	0	0	0	0	<b>0</b>
<b>Ciclistes ferits de pronòstic molt greu</b>	0	0	0	0	0	0	0	<b>0</b>
<b>Ciclistes ferits de pronòstic greu</b>	0	0	0	0	0	0	0	<b>0</b>
<b>Ciclistes ferits de pronòstic menys greu</b>	15	0	0	1	0	0	0	<b>16</b>
<b>Ciclistes ferits de pronòstic reservat</b>	0	0	0	0	0	0	0	<b>0</b>



CONSELL DE COORDINACIÓ DE TRAMUNTANA	Andratx	Banyalbufar	Bunyola	Deià	Escorca	Esporles	Estellencs	Fornalutx	Puigpunyent	Sóller	Valldemossa	Total
Accidents amb ciclistes implicats	0	0	9	2	187	0	0	0	0	15	6	219
Ciclistes morts en els 30 dies posteriors a l'accident.	0	0	0	0	2	0	0	0	0	0	0	2
Ciclistes ferits de pronòstic molt greu	0	0	0	2	4	0	0	0	0	0	0	6
Ciclistes ferits de pronòstic greu	0	0	3	5	1	0	0	0	0	4	0	13
Ciclistes ferits de pronòstic menys greu	0	0	2	4	5	0	0	0	0	7	6	24
Ciclistes ferits de pronòstic reservat	0	0	4	1	0	0	0	0	0	3	0	8

(\*) Estellencs no ha presentat memòria perquè no va tenir policies locals l'any 2018

CONSELL DE COORDINACIÓ DEL RAIGUER	Alaró	Binissalem	Campanet	Consell	Inca	Lloseta	Mancor de la Vall	Santa Maria del Camí	Selva	Total
Accidents amb ciclistes implicats	2	1	6	3	6	6	0	15	3	42
Ciclistes morts en els 30 dies posteriors a l'accident.	0	0	0	0	0	0	0	0	0	0
Ciclistes ferits de pronòstic molt greu	0	0	0	0	0	0	0	0	0	0
Ciclistes ferits de pronòstic greu	0	1	0	1	0	0	0	3	0	5
Ciclistes ferits de pronòstic menys greu	0	0	0	2	0	6	0	5	0	13
Ciclistes ferits de pronòstic reservat	0	0	4	0	4	0	0	2	0	10

CONSELL DE COORDINACIÓ DEL NORD	Alcúdia	Búger	Sa Pobla	Santa Margalida	Muro	Pollença	Total
Accidents amb ciclistes implicats	29	0	12	8	2	0	51
Ciclistes morts en els 30 dies posteriors a l'accident.	0	0	0	0	0	0	0
Ciclistes ferits de pronòstic molt greu	2	0	0	0	0	0	2
Ciclistes ferits de pronòstic greu	5	0	3	0	0	0	8
Ciclistes ferits de pronòstic menys greu	8	0	2	3	2	0	15
Ciclistes ferits de pronòstic reservat	14	0	0	5	0	0	19

CONSELL DE COORDINACIÓ DEL PLA	Algaida	Ariany	Costitx	Lloret de Vistalegre	Llubí	María Salut	Montuiri	Petra	Porreres	Sant Joan	Santa Eugènia	Sencelles	Sineu	Vilafranca de Bonany	Total
Accidents amb ciclistes implicats	2	0	0	0	0	0	7	2	4	2	0	4	0	1	22
Ciclistes morts en els 30 dies posteriors a l'accident.	0	0	0	0	0	0	0	0	0	0	0	0	0	0	0
Ciclistes ferits de pronòstic molt greu	0	0	0	0	0	0	2	0	0	0	0	1	0	0	3
Ciclistes ferits de pronòstic greu	0	0	0	0	0	0	12	0	0	0	0	2	0	0	14
Ciclistes ferits de pronòstic menys greu	2	0	0	0	0	0	15	0	4	1	0	3	0	1	26
Ciclistes ferits de pronòstic reservat	0	0	0	0	0	0	20	0	0	0	0	0	0	0	20

CONSELL DE COORDINACIÓ METROPOLITÀ	Calvià	Llucmajor	Marratxí	Palma	Total
Accidents amb ciclistes implicats	23	28	6	195	252
Ciclistes morts en els 30 dies posteriors a l'accident.	0	1	0	1	2
Ciclistes ferits de pronòstic molt greu	0	1	0	1	2
Ciclistes ferits de pronòstic greu	0	1	0	7	8
Ciclistes ferits de pronòstic menys greu	6	12	6	5	29
Ciclistes ferits de pronòstic reservat	17	9	0	1	27

CONSELL DE COORDINACIÓ DEL SUD EST	Artà	Campos	Capdepera	Felanitx	Manacor	Llorenç des Cardassar	Llorenç des Sant	Santanyí	Ses Salines	Son Servera	Total
Accidents amb ciclistes implicats	6	3	8	2	13	2	0	4	0	38	
Ciclistes morts en els 30 dies posteriors a l'accident.	0	0	1	0	0	0	0	0	0	1	
Ciclistes ferits de pronòstic molt greu	0	0	2	0	0	0	0	0	0	2	
Ciclistes ferits de pronòstic greu	2	0	7	1	0	0	0	0	0	10	
Ciclistes ferits de pronòstic menys greu	4	0	4	1	10	1	19	0	0	39	
Ciclistes ferits de pronòstic reservat	0	3	0	0	0	0	0	2	0	5	

### 3.10. Activitats preventives en seguretat del trànsit

<b>Mallorca</b>	
Controls d'ús de sistemes de protecció.	568
Controls d'ús de telèfon mòbil	214
Controls de documentació de vehicles	1.442
Controls de transport escolar i de menors	161
Controls de verificació de tacògraf	49
Controls de velocitat	2.259
Nombre de centres escolars	321
Policies que desenvolupen educació viària.	77
Nombre de centres escolars on es realitza educació viària.	303
Nombre de centres per adults on es realitzen programes d'educació viària	12
Altres centres on es realitzen programes d'educació viària	4
Estimació del nombre de persones que han passat per aquests programes	45.920
<b>Menorca</b>	
Controls d'ús de sistemes de protecció.	175
Controls d'ús de telèfon mòbil	96
Controls de documentació de vehicles	292
Controls de transport escolar i de menors	16
Controls de verificació de tacògraf	4
Controls de velocitat	160
Nombre de centres escolars	39
Policies que desenvolupen educació viària.	9
Nombre de centres escolars on es realitza educació viària.	19
Nombre de centres per adults on es realitzen programes d'educació viària	0
Altres centres on es realitzen programes d'educació viària	1
Estimació del nombre de persones que han passat per aquests programes	1.369
<b>Eivissa</b>	
Controls d'ús de sistemes de protecció.	56
Controls d'ús de telèfon mòbil	31
Controls de documentació de vehicles	169
Controls de transport escolar i de menors	32
Controls de verificació de tacògraf	0
Controls de velocitat	172
Nombre de centres escolars	58
Policies que desenvolupen educació viària.	13
Nombre de centres escolars on es realitza educació viària.	56
Nombre de centres per adults on es realitzen programes d'educació viària	0
Altres centres on es realitzen programes d'educació viària	156
Estimació del nombre de persones que han passat per aquests programes	7.149

<b>Formentera</b>	
Controls d'ús de sistemes de protecció.	4
Controls d'ús de telèfon mòbil	4
Controls de documentació de vehicles	4
Controls de transport escolar i de menors	4
Controls de verificació de tacògraf	0
Controls de velocitat	0
Nombre de centres escolars	4
Polícies que desenvolupen educació viària.	1
Nombre de centres escolars on es realitza educació viària.	4
Nombre de centres per adults on es realitzen programes d'educació viària	0
Altres centres on es realitzen programes d'educació viària	0
Estimació del nombre de persones que han passat per aquests programes	0
<b>Illes Balears</b>	
Controls d'ús de sistemes de protecció.	803
Controls d'ús de telèfon mòbil	345
Controls de documentació de vehicles	1.907
Controls de transport escolar i de menors	213
Controls de verificació de tacògraf	53
Controls de velocitat	2.591
Nombre de centres escolars	422
Polícies que desenvolupen educació viària.	100
Nombre de centres escolars on es realitza educació viària.	382
Nombre de centres per adults on es realitzen programes d'educació viària	12
Altres centres on es realitzen programes d'educació viària	161
Estimació del nombre de persones que han passat per aquests programes	54.438

## 4. SEGURETAT CIUTADANA

### 4.1. Dades globals

<b>Denúncies tramitades de seguretat ciutadana (*)</b>	
Nombre total de denúncies	7.853
Per consum / tinença de drogues	2.780
Actes d'identificació	643
Documentació d'armes	62
Admissió de menors	6
Excés d'horaris o tancament	347
Irregularitats en els registres d'activitats	1.887
Exhibició d'objectes perillosos	1.025
Desobediència	542
Alteració de la seguretat col·lectiva	159
Altres infraccions	403
Nombre de controls específics de seguretat ciutadana realitzats	1.532
<b>Denúncies tramitades per infraccions a les ordenances municipals (*)</b>	
Total denúncies interposades per infraccions a les ordenances municipals	18.586
<b>Actuacions penals en seguretat ciutadana no relacionades amb trànsit</b>	
Atestats/informes enviats directament al Jutjat	4.716
Diligències iniciades i després trameses a altres cossos i forces de seguretat	5.930
Informes judicials realitzats	2.521
Notificacions i gestions realitzades a requeriments dels jutjats (esbrinaments, desnonaments, etc.)	25.977
Actuacions en violència de gènere	1.156
<b>Actuacions penals en seguretat ciutadana. Detencions no relacionades amb trànsit</b>	
Detinguts enviats al Jutjat ( no trànsit)	286
Detinguts tramesos a altres cossos i forces de seguretat	1.020
Detinguts posats en llibertat	162
Detinguts per delictes i faltes contra les persones	265
Detinguts per delictes contra la llibertat sexual	34
Detinguts per delictes contra el patrimoni	298
Detinguts per delictes contra l'ordre públic	118
Detinguts per delictes contra la seguretat col·lectiva	51
Detinguts per altres actuacions Penals	286
Detinguts per ordre de recerca i presentació	50
Detinguts per actuacions en violència de gènere	421
<b>Junta Local de seguretat (**)</b>	
Està constituïda la Junta Local de Seguretat amb Reglament Normatiu	SI: 39, NO: 27
Nombre de sessions de la Junta Local de Seguretat l'any 2017	51

## 4.2. Detencions globals CAIB

CAIB	2017	2018	Diferència
Detinguts en seguretat del trànsit	911	1.547	69,81%
Detinguts en seguretat ciutadana (no trànsit)	1.820	1.523	-16,32%
<b>Nombre total de detinguts.....</b>	<b>2.731</b>	<b>3.070</b>	<b>12,41%</b>

(\*) No hi consta Estellencs perquè no ha presentat memòria en no tenir policies locals en 2018.

## 4.3. Detencions no relacionades amb trànsit. Tipologia dels delictes

Mallorca	2017	2018
Contra les persones	288	229
Contra la llibertat sexual	13	28
Contra el patrimoni	278	238
Contra l'ordre públic	133	106
Contra la seguretat col·lectiva	169	44
Altres actuacions penals	202	146
Ordre de recerca i presentació	42	43
Detencions relacionades amb actuacions de violència de gènere	365	354
<b>Totals.....</b>	<b>1.490</b>	<b>1.188</b>
<b>Menorca</b>		
Contra les persones	10	6
Contra la llibertat sexual	0	0
Contra el patrimoni	7	10
Contra l'ordre públic	5	6
Contra la seguretat col·lectiva	0	1
Altres actuacions penals	12	4
Ordre de recerca i presentació	2	0
Detencions relacionades amb actuacions de violència de gènere.	18	31
<b>Totals.....</b>	<b>54</b>	<b>58</b>
<b>Eivissa</b>		
Contra les persones	31	30
Contra la llibertat sexual.	3	6
Contra el patrimoni.	51	50
Contra l'ordre públic.	15	6
Contra la seguretat col·lectiva.	0	6
Altres actuacions penals (no trànsit).	106	136
Ordre de recerca i presentació.	17	7
Detencions relacionades amb actuacions de violència de gènere.	52	36
<b>Totals.....</b>	<b>275</b>	<b>277</b>

<b>Formentera</b>	<b>2017</b>	<b>2018</b>
Contra les persones	0	0
Contra la llibertat sexual.	0	0
Contra el patrimoni.	0	0
Contra l'ordre públic.	0	0
Contra la seguretat col·lectiva.	0	0
Altres actuacions penals (no trànsit).	1	0
Ordre de recerca i presentació.	0	0
Detencions relacionades amb actuacions de violència de gènere.	0	0
<b>Totals.....</b>	<b>1</b>	<b>0</b>

<b>Illes Balears</b>	<b>2017</b>	<b>2018</b>
Contra les persones	329	265
Contra la llibertat sexual.	16	34
Contra el patrimoni.	336	298
Contra l'ordre públic.	153	118
Contra la seguretat col·lectiva.	169	51
Altres actuacions penals (no trànsit).	321	286
Ordre de recerca i presentació.	61	50
Detencions relacionades amb actuacions de violència de gènere.	435	421
<b>Totals.....</b>	<b>1.820</b>	<b>1.523</b>



## 5. Telèfons, fax i adreces de les policies locals a les Illes Balears

Municipi	Telèfon	Adreça	CP
<b>Mallorca</b>			
Alaró	971 510002	Plaça de la Vila, 17	07340
Alcúdia	971 545066	Carrer Bastió de Sant Ferran, 3	07400
Algaida	971 125335	Carrer del Rei, 6	07210
Andratx	971 628008	Avinguda de la Cúria, 3	07150
Ariany	971 561182	Carrer Major, 19	07529
Artà	971 829595	Plaça d'Espanya, 1	07570
Banyalbufar	971 148580	Plaça de la Vila, 2	07191
Binissalem	971 511126	Plaça de la Concepció, 7	07350
Búger	971 516146	Plaça de la Constitució, 1	07311
Bunyola	971 613007	Plaça Sant Josep, 2	07110
Calvià	971 003300	Carrer d'Alacant, 36 (Pol. Son Bugadelles)	07180
Campanet	971 516005	Plaça Major, 24	07310
Campos	971 651626	Plaça Major, 1	07630
Capdepera	971 565463	Carrer Roses s/n	07580
Consell	971 142266	Plaça Major, 3	07330
Costitx	971 876068	Plaça de la Mare de Déu, 15	07144
Deià	971 639077	Carrer Porxo, 4	07179
Escorca	971 517005	Plaça Peregrins, 9	07315
Esporles	971 610909	Plaça de l'Ajuntament, 1	07190
Estellencs	971 618521	Carrer De sa Siquia, 4	07192
Felanitx	971 582200	Avinguda Ernest Mestre, 64	07200
Fornalutx	971 631901	Carrer Vicari Solivelles, 1	07109
Inca	871 914600	Plaça primer de maig, s/n	07300
Lloret de Vistalegre	971 524189	Carrer Costa des Pou, 3	07518
Lloseta	971 873016	Carrer Antoni Maura, 3	07360
Llubí	971 522002	Carrer Sant Feliu, 13	07430
Llucmajor	971 669000	Carrer Andalusia, s/n	07620
Manacor	971 550048	Avinguda del Parc, s/n	07500
Mancor de la Vall	971 501776	Plaça de l'Ajuntament, 1	07312
Maria de la Salut	971 100112	Plaça des Pou, 13	07519
Marratxí	971 604408	Carrer Celleters, 152 (Pol. Marratxí)	07141
Montuïri	971 644125	Plaça Major, 1	07230
Muro	971 537649	Carrer Ruiz Zorrilla, s/n	07440
Palma	971-225500	Carrer Son Dameto, 1	07013
Petra	971 830000	Carrer Font, 1	07520
Pollença	971 867404	Carrer de Munar, 16	07460
Porreres	971 101910	Plaça de la Vila, 17	07260
Puigpunyent	971 614455	Carrer Sa Travessia, 37	07194

Sa Pobla	971 862286	Plaça de la Constitució, 1	07420
Sant Joan	971 526003	Carrer Major, 61	07240
Sant Llorenç des Cardassar	971 810786	Plaça de l'Ajuntament, 1	07530
Santa Eugènia	971 074121	Plaça Bernat de Sta. Eugènia, 7	07142
Santa Margalida	971 850310	Plaça Enginyer Gabriel Roca	07450
Santa Maria del Camí	971 620131	Plaça de la Vila, 1	07320
Santanyí	971 653002	Plaça Major, 12	07650
Selva	971 515006	Plaça Major, 1	07313
Sencelles	971 872016	Plaça d'Espanya, 7	07140
Ses Salines	971 649311	Plaça Major, 1	07640
Sineu	971 520027	Carrer De Sant Francesc, 10	07510
Sóller	971 638441	Carrer Born, 1	07100
Son Servera	971 814076	Carrer Llorer, 3	07560
Valldemossa	971 612940	Carrer Coll Bardolet, s/n	07170
Vilafranca de Bonany	971 832216	Plaça Major, 1	07250
<b>Menorca</b>			
Alaior	971 371320	Carrer Major, 11	07730
Ciutadella	971 380787	Carretera ME-1, km. 43,7	07760
Es Castell	971 362747	Plaça de l'Esplanada, 5	07720
Es Mercadal	971 375251	Carrer Major, 16	07740
Es Migjorn Gran	971 370505	Carrer Mirada del Toro, 20	07749
Ferrerries	971 155177	Carrer de St. Bartomeu, 55	07750
Maó	971 363961	Plaça Constitució, 21	07701
Sant Lluís	971 151717	Plaça de la Creu, s/n	07710
<b>Eivissa</b>			
Eivissa	900 777092	Carrer Canàries, 35 (Edifici Sa Colomina)	07800
Sant Antoni de Portmany	971 340830	Avinguda de Portmany, 17	07820
Sant Joan de Labritja	971 333003	Carrer De l'Ajuntament, 4	07810
Sant Josep de la Talaia	971 800261	Carrer Bernat Toniet, núm. 7 - 13	07830
Santa Eulària des Riu	971 330841	Carrer Venda des Coloms, 10	07840
<b>Formentera</b>			
Formentera	971 322201	Plaça De la Constitució, 1	07860