



Govern de les Illes Balears

Conselleria d'Administracions Públiques
Direcció General d'Interior, Emergències i Justícia

MEMÒRIA D'ACTIVITATS Policies Locals de les Illes Balears

2013

Institut de Seguretat Pública de les Illes Balears

Font: dades facilitades per les Polícies Locals de les Illes Balears

POLICIA ***LOCAL***

Índex

INFORMACIÓ GENERAL SOBRE LA POLICIA LOCAL DE LES ILLES BALEARS

Distribució dels serveis policials a la Comunitat Autònoma.	5
Distribució dels cossos de la policia local a la comunitat autònoma per illes.	5
Mapa d'implantació de la policia local a la comunitat autònoma.	6
Municipis amb cos de policia local a Mallorca per càrrecs.	7
Municipis amb cos de policia local a Menorca per càrrecs.	8
Municipis amb cos de policia local a Eivissa per càrrecs.	8
Municipis amb cos de policia local a Formentera per càrrecs.	8
Municipis sense cos de policia local a Mallorca per càrrecs.	9
Municipis sense cos de policia local a Eivissa per càrrecs.	9
Total efectius Illes Balears.	9
Municipis amb una ràtio superior a 1,6 agents per cada 1.000 habitants.	10
Municipis amb una ràtio inferior a 1,6 agents per cada 1.000 habitants.	11
Mapa de serveis de Policia Local segons ràtio per cada 1.000 habitants.	12
Municipis I. Balears i la distribució en funció del nombre d'agents per 1.000 habitants.	13
Gràfica del nombre de policies per municipi.	13
Piràmide d'edat als cossos de la policia local al conjunt de les Illes Balears.	14
Piràmide d'edat als cossos de la policia local a Mallorca.	14
Piràmide d'edat als cossos de la policia local a Menorca.	15
Piràmide d'edat als cossos de la policia local a Eivissa.	15
Piràmide d'edat als cossos de la policia local a Formentera.	16
Gràfica per gènere.	16
Policies que disposen de telèfon 092.	17
Policies que disposen d'accés a l'112.	17
Parc mòbil. Nombre i tipologia dels vehicles policials.	18
Armament i material de defensa.	19

REQUERIMENTS D'URGÈNCIA I ATENCIÓ AL CIUTADÀ

Requeriments d'urgència dels ciutadans.	20
Horaris d'atenció.	21
Nombre de dependències policials.	21
Qualitat del servei.	22

SEGURETAT DEL TRÀNSIT

Tipologia de les denúncies formulades per les policies locals a la CAIB.	23
Tipologia de les denúncies per illes.	24
Immobilitzacions i retirades de vehicles.	25
Dades generals de trànsit a la CAIB.	25
Investigació d'accidents. Total CAIB.	26
Víctimes en accidents de trànsit en vies urbanes per illes.	26
Mapa d'intervencions de p. locals amb ràtio <10/>10 accidents per 1.000 habitants	27
Intervencions accidents de trànsit realitzats per la policia local per illes.	28
Intervencions penals en seguretat viària.	28
Estadística d'accidents de trànsit amb ciclistes implicats per Consells de Coordinació.	30
Activitats preventives en seguretat del trànsit.	34

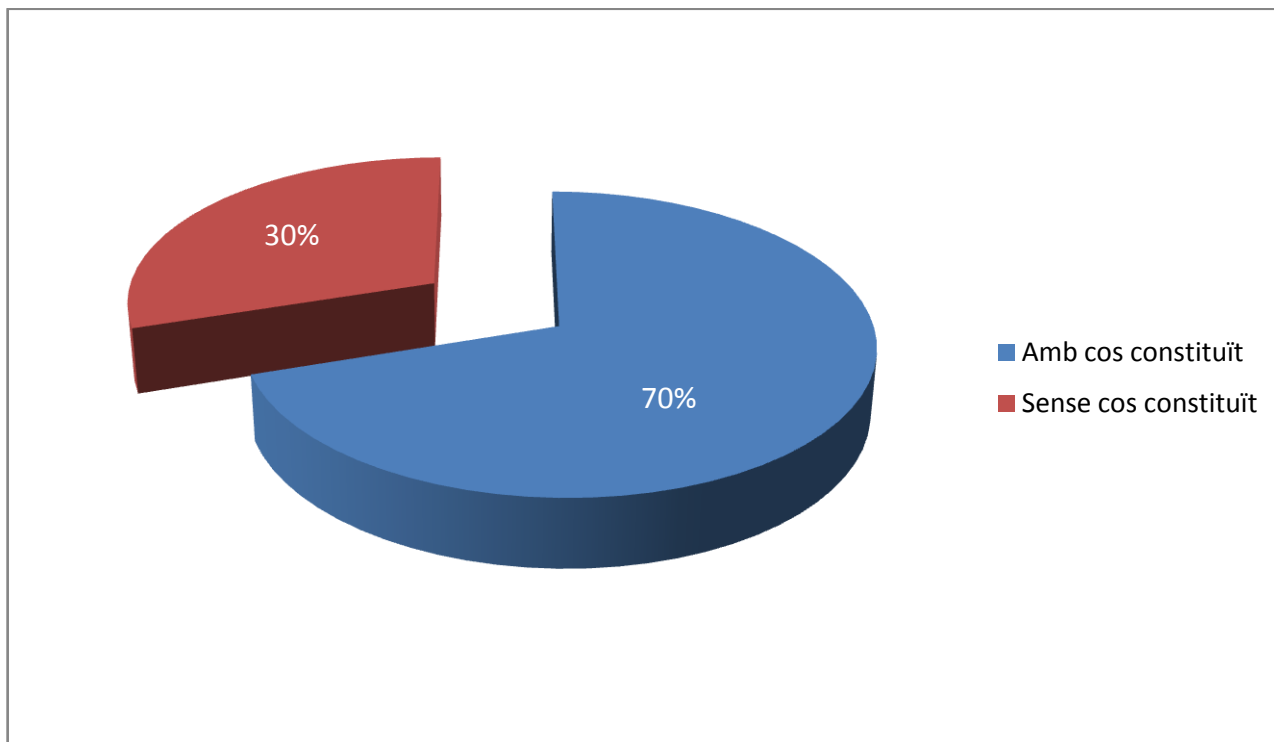
SEGURETAT CIUTADANA

Seguretat ciutadana. Dades globals.	36
Detencions globals CAIB.	37
Detencions. Tipologia dels delictes.	37

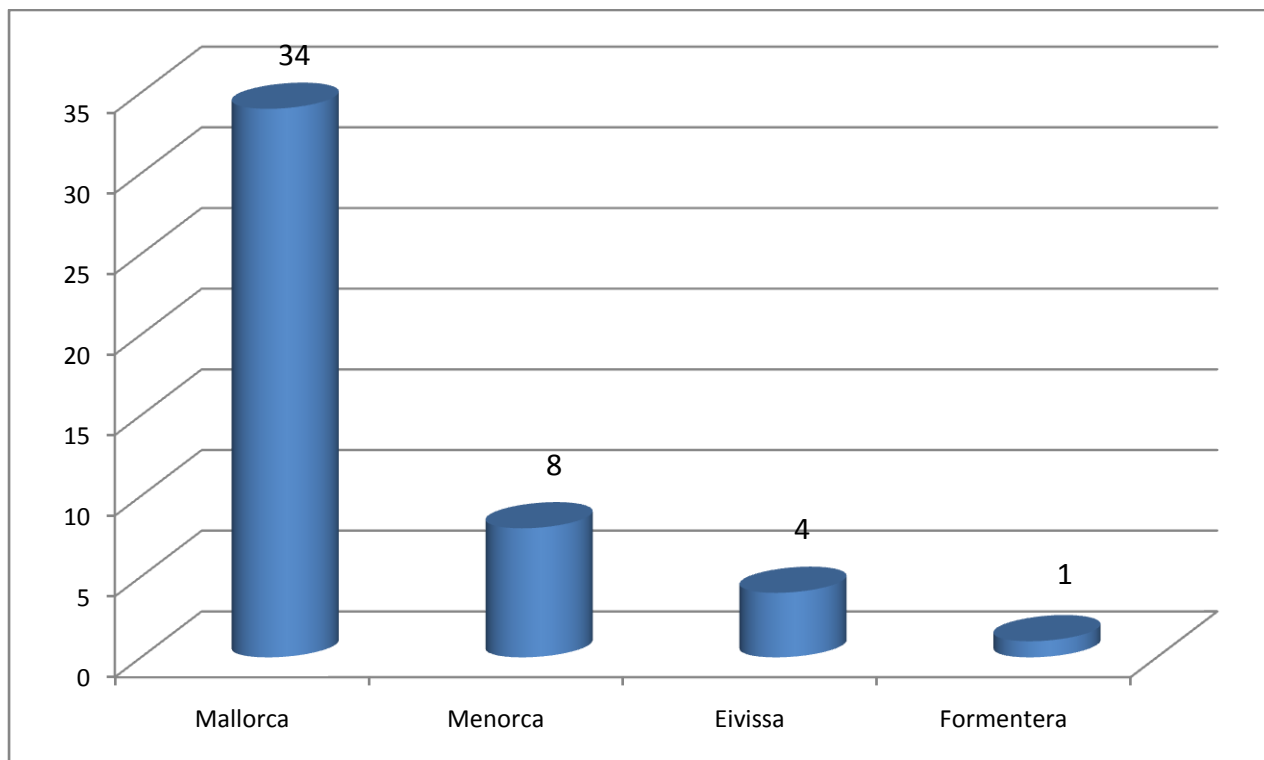
TELÈFONS I ADRECES DE LES POLICIES LOCALS A LES ILLES BALEARS

1. INFORMACIÓ GENERAL SOBRE LA POLICIA LOCAL DE LES ILLES BALEARS

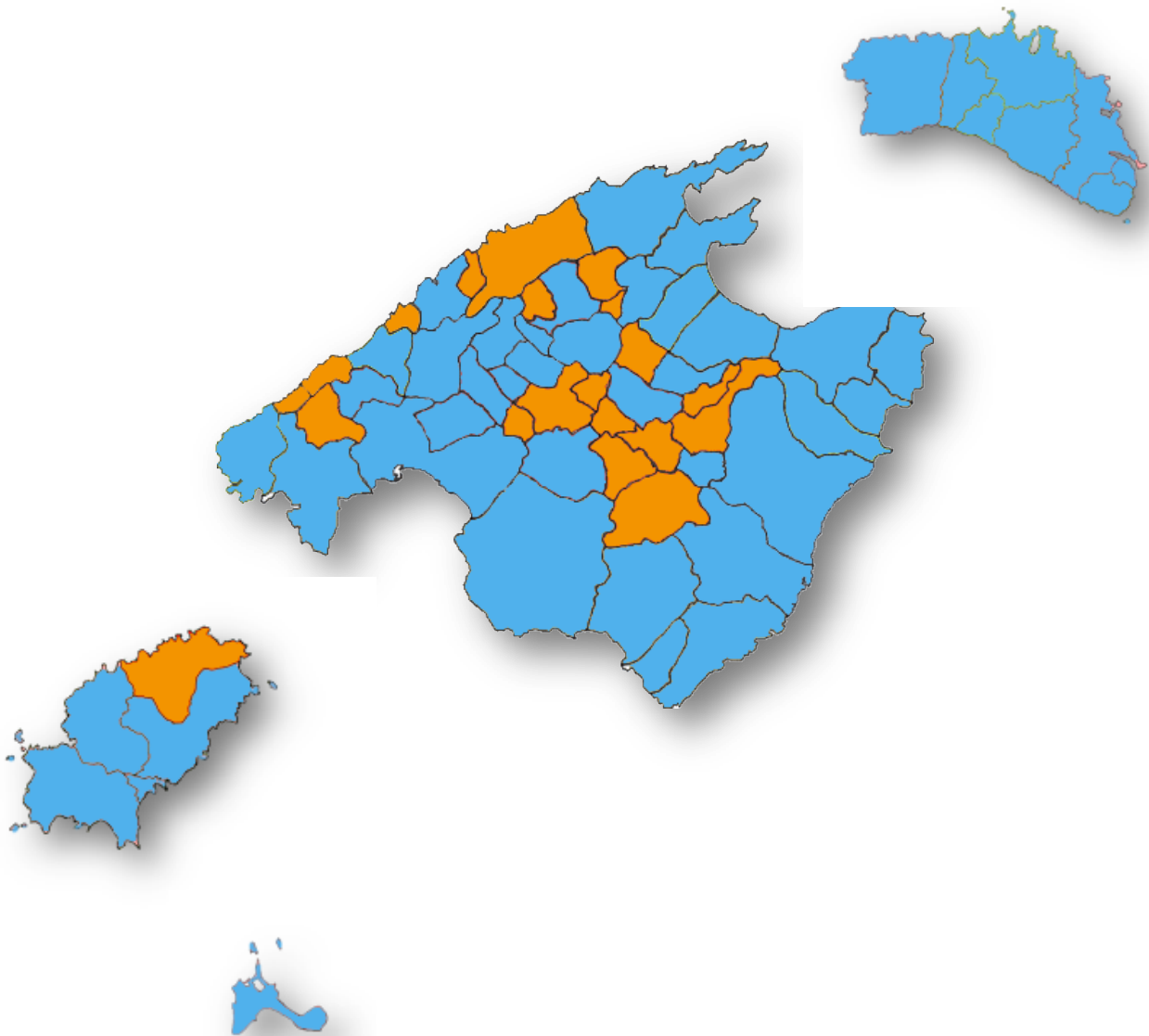
1.1 Distribució dels serveis policials a la comunitat autònoma



1.2 Distribució dels cossos de la policia local a la comunitat autònoma per illes



1.3 Mapa d'implantació de la policia local a la comunitat autònoma



- 47 Municipis amb cos de policia local constituït
- 20 Municipis sense cos de policia local constituït però amb policies auxiliars

1.4 Municipis amb cos de policia local per càrrecs a MALLORCA

MALLORCA	Intendents	Comissaris	Majors	Inspectors	Subinspectors	Oficials	Policies	Policies Turístics	Policies Auxiliars	2ª act amb destinació	2ª act sense destinació	
Alaró	0	0	0	0	0	1	8	2	0	0	1	
Alcúdia	0	0	0	0	2	7	45	9	0	0	0	
Algaida	0	0	0	0	0	0	4	0	0	1	0	
Andratx	0	0	0	1	1	7	32	0	0	5	3	
Artà	0	0	0	0	0	2	13	0	0	0	0	
Binissalem	0	0	0	0	1	2	8	0	0	0	0	
Bunyola	0	0	0	0	0	1	8	0	0	0	0	
Calvià	0	0	1	3	5	20	128	2	0	3	1	
Campos	0	0	0	0	1	3	24	0	0	2	0	
Capdepera	0	0	0	1	1	5	32	0	0	0	0	
Consell	0	0	0	0	0	1	2	0	0	0	0	
Esporles	0	0	0	0	0	1	4	0	0	0	0	
Felanitx	0	0	0	1	1	4	36	0	0	0	0	
Inca	0	0	1	0	2	6	45	0	0	0	0	
Lloseta	0	0	0	0	0	1	9	2	0	0	0	
Llucmajor	0	0	1	1	1	12	76	0	0	0	3	
Manacor	0	0	0	3	5	10	60	9	0	0	0	
Maria de la Salut	0	0	0	0	0	1	3	0	0	0	0	
Marratxí	0	0	0	1	0	7	47	0	0	0	0	
Muro	0	0	0	0	1	2	20	0	1	2	1	
Palma	2	4	5	7	27	80	692	0	0	47	12	
Pobla (sa)	0	0	0	0	0	3	14	0	0	7	0	
Pollença	0	0	0	1	1	7	37	3	0	0	0	
Salines (ses)	0	0	0	0	0	2	10	3	0	0	0	
Sant Llorenç des Cardassar	0	0	0	1	1	5	29	2	0	0	0	
Santa Margalida	0	0	0	0	2	4	25	6	0	2	1	
Santa Maria del Camí	0	0	0	0	0	0	8	1	0	1	0	
Santanyi	0	0	0	0	1	7	26	0	0	5	0	
Selva	0	0	0	0	0	0	3	0	0	0	0	
Sineu	0	0	0	0	0	2	2	0	0	0	0	
Sóller	0	0	0	0	1	5	19	4	0	1	1	
Son Servera	0	0	0	0	0	6	32	0	0	1	1	
Valldemossa	0	0	0	0	0	1	5	3	0	0	0	
Vilafranca de Bonany	0	0	0	0	0	1	1	0	0	0	0	
TOTAL PER CÀRRECS	1.959	2	4	8	20	54	216	1.507	46	1	77	24

1.5 Municipis amb cos de policia local per càrrecs a MENORCA

	Intendents	Comissaris	Majors	Inspectors	Subinspectors	Oficials	Policies	Policies Turístics	Policies Auxiliars	2 ^a act amb destinació	2 ^a act sense destinació
Alaior	0	0	0	0	2	4	18	2	0	2	0
Castell (es)	0	0	0	0	0	3	11	0	0	4	0
Ciutadella	0	0	0	2	3	11	37	8	0	10	0
Ferrieres	0	0	0	0	0	2	9	1	0	2	0
Maó	0	0	0	1	1	12	45	0	0	1	2
Mercadal (es)	0	0	0	0	1	2	15	2	0	1	0
Migjorn Gran (es)	0	0	0	0	0	1	4	0	0	0	0
Sant Lluís	0	0	0	0	1	3	15	1	0	2	0
TOTAL PER CÀRRECS 241	0	0	0	3	8	38	154	14	0	22	2

1.6 Municipis amb cos de policia local per càrrecs a EIVISSA

	Intendents	Comissaris	Majors	Inspectors	Subinspectors	Oficials	Policies	Policies Turístics	Policies Auxiliars	2 ^a act amb destinació	2 ^a act sense destinació
Eivissa	0	0	0	2	6	15	88	7	0	0	1
Sant Antoni de Portmany	0	0	0	1	1	6	37	4	0	3	2
Sant Josep de sa Talaia	0	0	0	0	1	5	33	11	0	0	0
Santa Eulària del Riu	0	0	0	0	1	9	44	0	0	0	0
TOTAL PER CÀRRECS 277	0	0	0	3	9	35	202	22	0	3	3

1.7 Municipis amb cos de policia local per càrrecs a FORMENTERA

	Intendents	Comissaris	Majors	Inspectors	Subinspectors	Oficials	Policies	Policies Turístics	Policies Auxiliars	2 ^a act amb destinació	2 ^a act sense destinació
Formentera	0	0	0	0	0	1	17	0	0	0	0
TOTAL PER CÀRRECS 18	0	0	0	0	0	1	17	0	0	0	0

1.8 Municipis sense cos de policia local constituït per càrrecs a MALLORCA

	Infanteria	Comissaris	Majors	Inspectors	Subinspectors	Oficials	Policies	Policies Turístics	Policies Auxiliars	2ª act amb destinació	2ª act sense destinació
Ariany	0	0	0	0	0	0	0	0	1	0	0
Banyalbufar	0	0	0	0	0	0	0	0	1	0	0
Búger	0	0	0	0	0	0	0	0	1	0	0
Campanet	0	0	0	0	0	0	0	0	2	0	0
Costitx	0	0	0	0	0	0	0	0	1	0	0
Deià	0	0	0	0	0	0	0	2	1	0	0
Escorca	0	0	0	0	0	0	0	1	3	0	0
Estellencs	0	0	0	0	0	0	0	0	1	0	0
Fornalutx	0	0	0	0	0	0	0	0	1	0	0
Lloret de Vistalegre	0	0	0	0	0	0	0	0	2	0	0
Llubí	0	0	0	0	0	0	0	0	3	0	0
Mancor de la Vall	0	0	0	0	0	0	0	0	1	0	0
Montuiri	0	0	0	0	0	0	0	0	2	1	0
Petra	0	0	0	0	0	0	0	0	2	0	0
Porreres	0	0	0	0	0	0	0	0	5	2	0
Puigpunyent	0	0	0	0	0	0	0	1	2	0	0
Sant Joan	0	0	0	0	0	0	0	0	1	0	0
Santa Eugènia	0	0	0	0	0	0	0	0	1	0	0
Sencelles	0	0	0	0	0	0	0	0	4	0	0
TOTAL PER CÀRRECS 42	0	0	0	0	0	0	0	4	35	3	0

1.9 Municipis sense cos de policia local constituït per càrrecs a EIVISSA

	Intendents	Comissaris	Majors	Inspectors	Subinspectors	Oficials	Policies	Policies Turístics	Policies Auxiliars	2ª act amb destinació	2ª act sense destinació
Sant Joan de Labritja	0	0	0	0	0	0	0	2	3	0	0
TOTAL PER CÀRRECS 5	0	0	0	0	0	0	0	2	3	0	0

1.10 Total efectius Illes Balears

TOTALS CAIB 2542	2	4	8	26	71	290	1880	88	39	105	29
-------------------------	----------	----------	----------	-----------	-----------	------------	-------------	-----------	-----------	------------	-----------

1.11 Municipis amb una ràtio superior a 1,6 agents (policies i policies auxiliars) per 1.000 hab.

Municipis	Habitants	Ratio	Plantilla
Alaró	5.217	2,30	12
Alcúdia	20.163	3,12	63
Andratx	10.748	4,56	49
Artà	7.415	2,02	15
Banyalbufar	583	1,72	1
Calvià	52.272	3,12	163
Campos	10.144	2,96	30
Capdepera	11.247	3,47	39
Deià	756	3,97	3
Escorca	252	15,87	4
Estellencs	369	2,71	1
Felanitx	17.359	2,42	42
Inca	31.032	1,74	54
Lloret de Vistalegre	1.251	1,60	2
Lloseta	5.680	2,11	12
Llucmajor	37.257	2,52	94
Manacor	41.049	2,12	87
Maria de la Salut	2.140	1,87	4
Muro	6.977	3,87	27
Palma de Mallorca	398.162	2,20	876
Pollença	16.200	3,02	49
Sa Pobla	12.901	1,86	24
Sant Llorenç des Cardassar	7.857	4,84	38
Santa Margalida	12.243	3,27	40
Santanyi	11.784	3,31	39
Ses Salines	5.273	2,84	15
Sóller	14.229	2,18	31
Son Servera	11.146	3,59	40
Valldemossa	2.042	4,41	9
Alaior	9.769	2,87	28
Ciutadella	29.629	2,40	71
Es Castell	7.956	2,26	18
Es Mercadal	5.425	3,87	21
Es Migjorn Gran	1.520	3,29	5
Ferrieres	4.610	3,04	14
Maó	28.765	2,16	62
Sant Lluís	7.509	2,93	22
Eivissa	50.401	2,36	119
Sant Antoni de Portmany	23.314	2,32	54
Sant Josep de sa Talaia	24.498	2,04	50

(*) Ràtio recomanable 1,6 segons la normativa vigent.

(*) Ràtio còmput total categories PL en relació amb la població INE de data 01/01/2013

1.12 Municipis amb una ràtio inferior a 1,6 agents (polícies i polícies auxiliars) per 1.000 hab.

Municipis	Habitants	Ratio	Plantilla
Algaida	5.382	0,93	5
Ariany	914	1,09	1
Binissalem	7.792	1,41	11
Búger	1.029	0,97	1
Bunyola	6.619	1,36	9
Campanet	2.581	0,77	2
Consell	3.834	0,78	3
Costitx	1.192	0,84	1
Esporles	4.991	1,00	5
Fornalutx	692	1,45	1
Llubí	2.324	1,29	3
Mancor de la Vall	1.321	0,76	1
Marratxí	35.258	1,56	55
Montuiri	2.838	1,06	3
Petra	2.806	0,71	2
Porreres	5.496	1,27	7
Puigpunyent	2.010	1,49	3
Sant Joan	1.973	0,51	1
Santa Eugènia	1.723	0,58	1
Santa Maria del Camí	6.500	1,54	10
Selva	3.869	0,78	3
Sencelles	3.234	1,24	4
Sineu	3.715	1,08	4
Vilafranca de Bonany	2.922	0,68	2
Sant Joan de Labritja	5.677	0,88	5
Santa Eulalia del Río	36.464	1,48	54
Formentera	11.374	1,58	18

Ràtio recomanable 1,6 segons la normativa vigent.

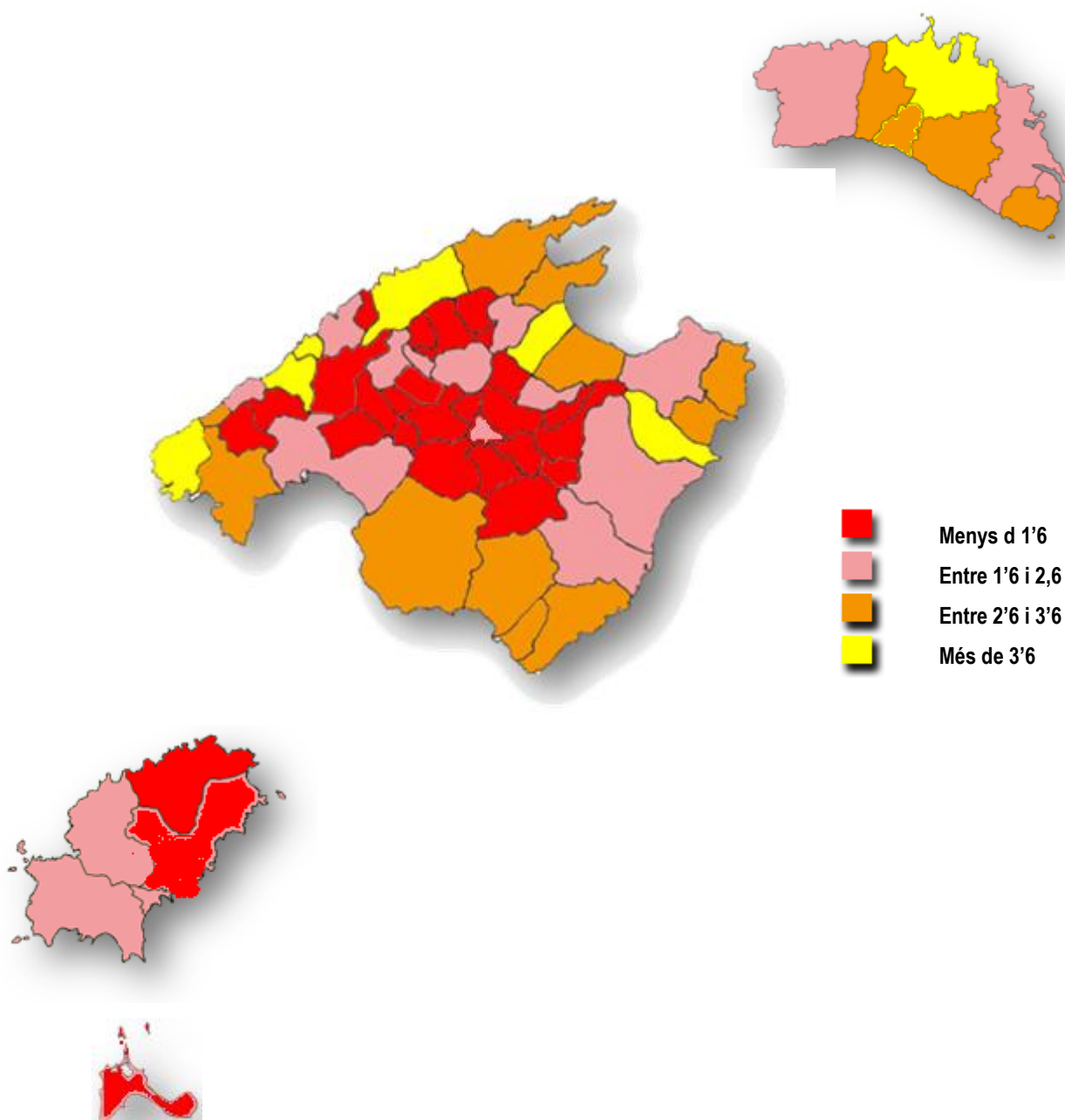
(*) Ràtio còmput total categories PL en relació amb la població INE de data 01/01/2013

(*)

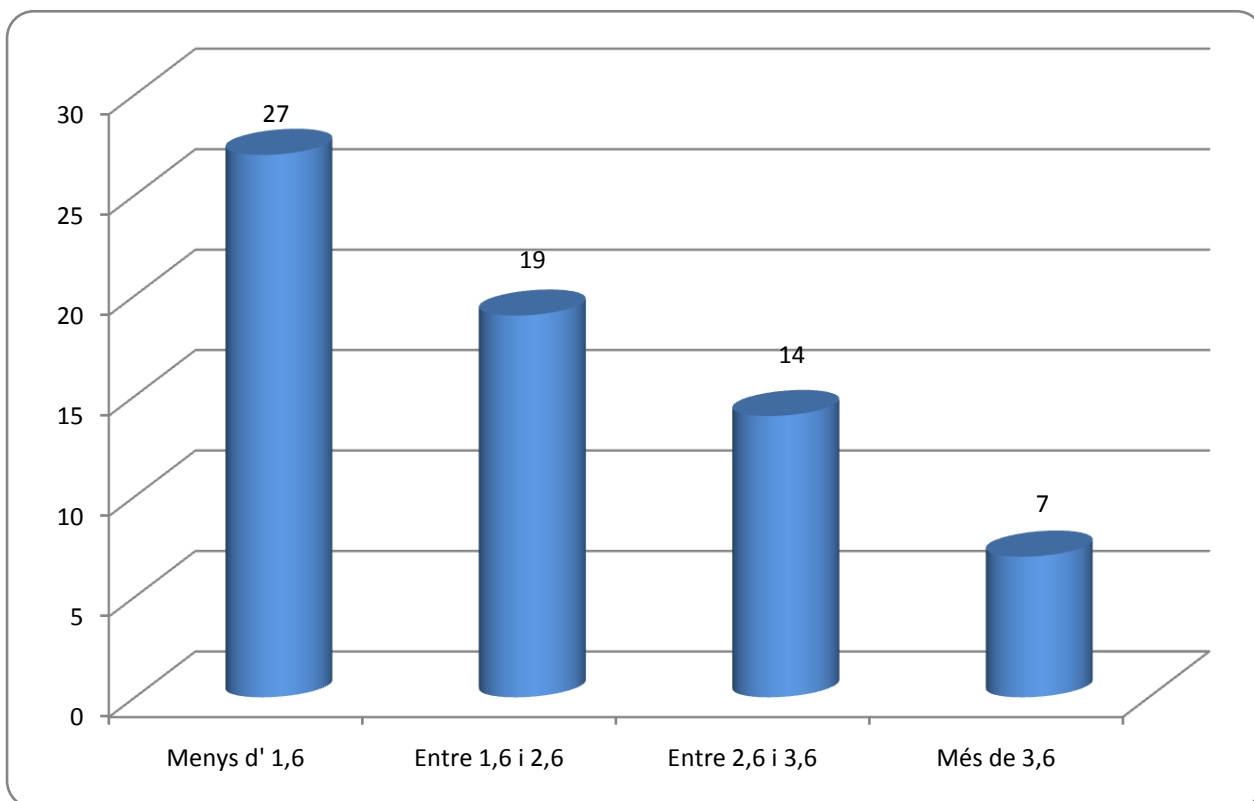
113 Mapa de serveis de Policia Local segons ràtio (policies i policies auxiliars) per 1.000 hab.

Conjunt de la CAIB

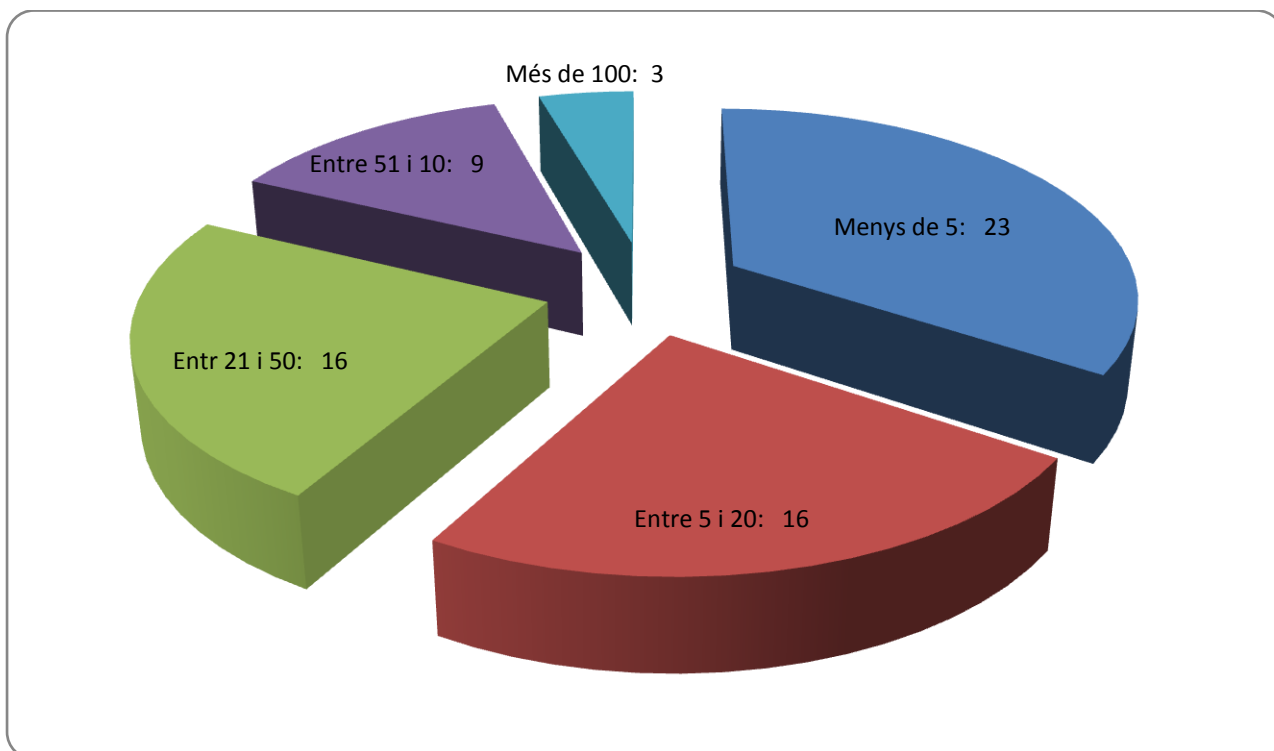
	Ràtio
Ràtio mitjana dels municipis amb més de 20.000 habitants	2,24
Ràtio mitjana dels municipis entre 5.000 i 20.000 habitants	2,57
Ràtio mitjana dels municipis amb menys de 5.000 habitants	2,02



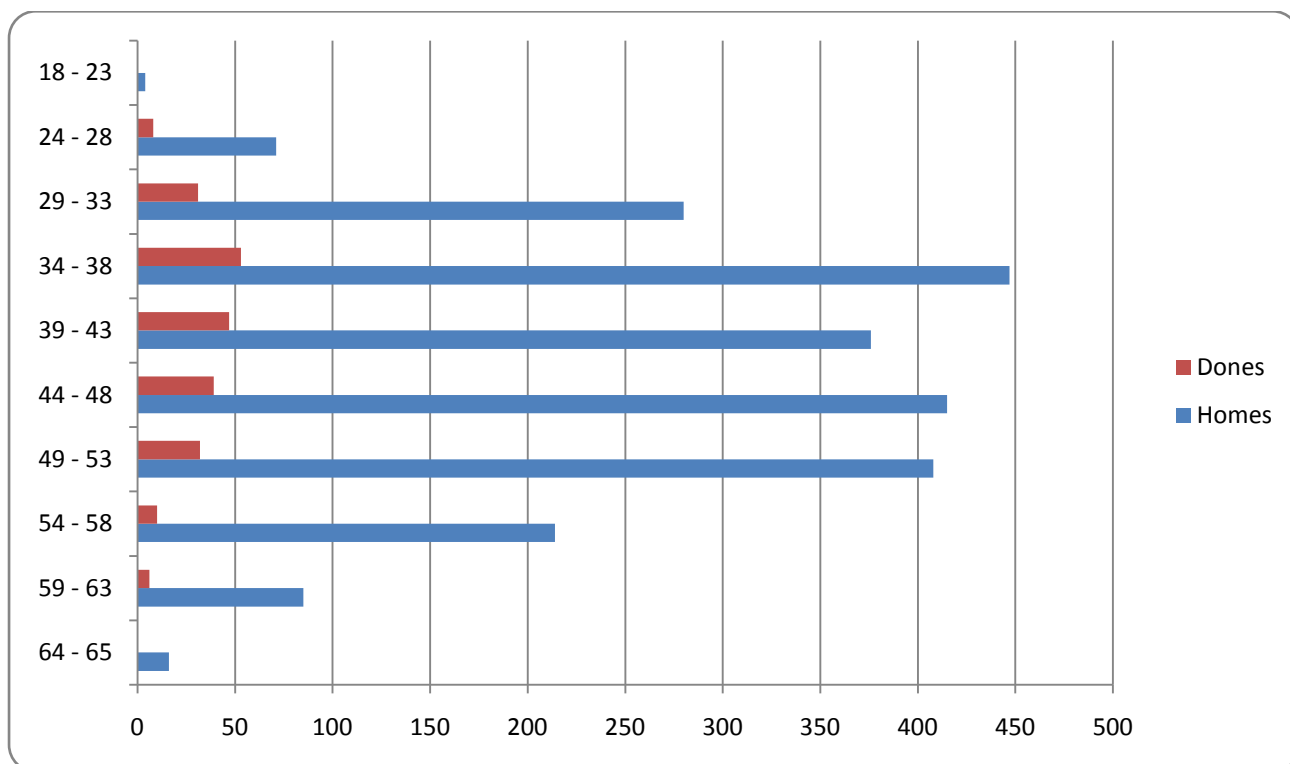
1.14 Municipis de les Illes Balears i la seva distribució en funció del nombre d'agents per cada 1.000 habitants



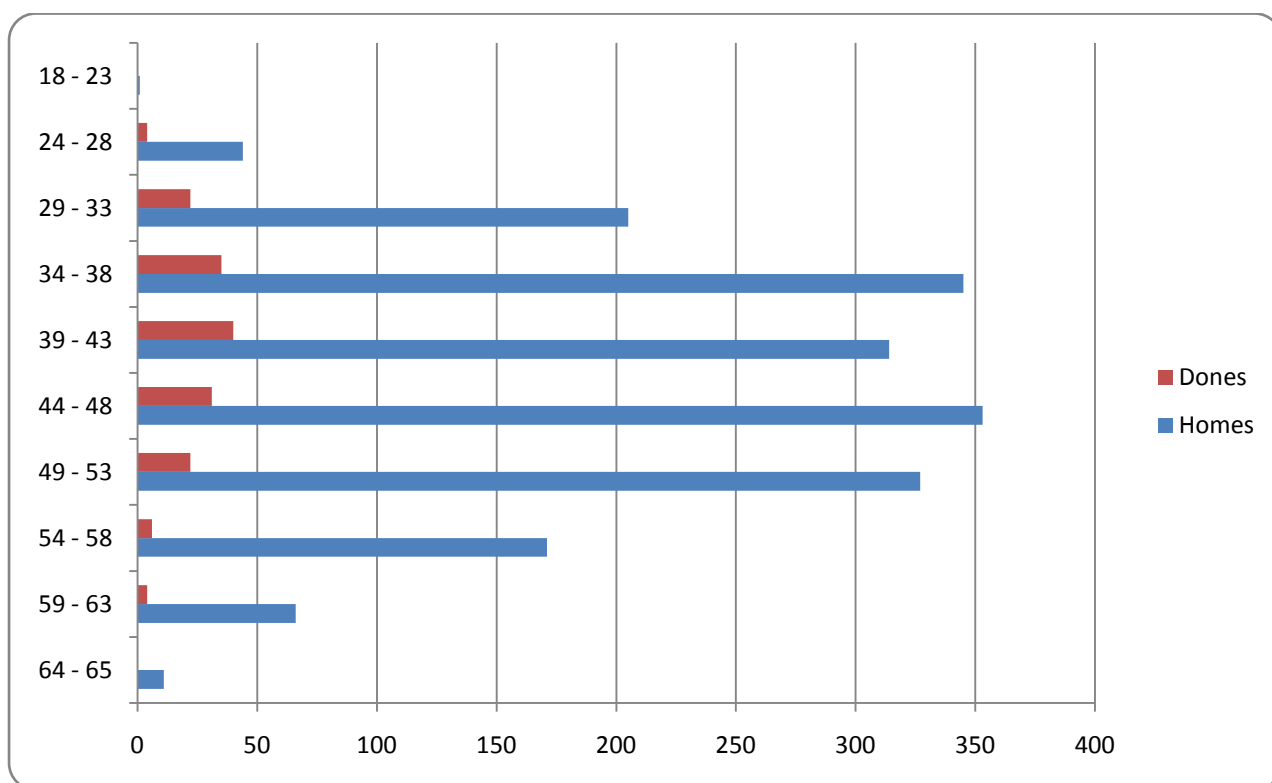
1.15 Gràfica del nombre de policies per municipi



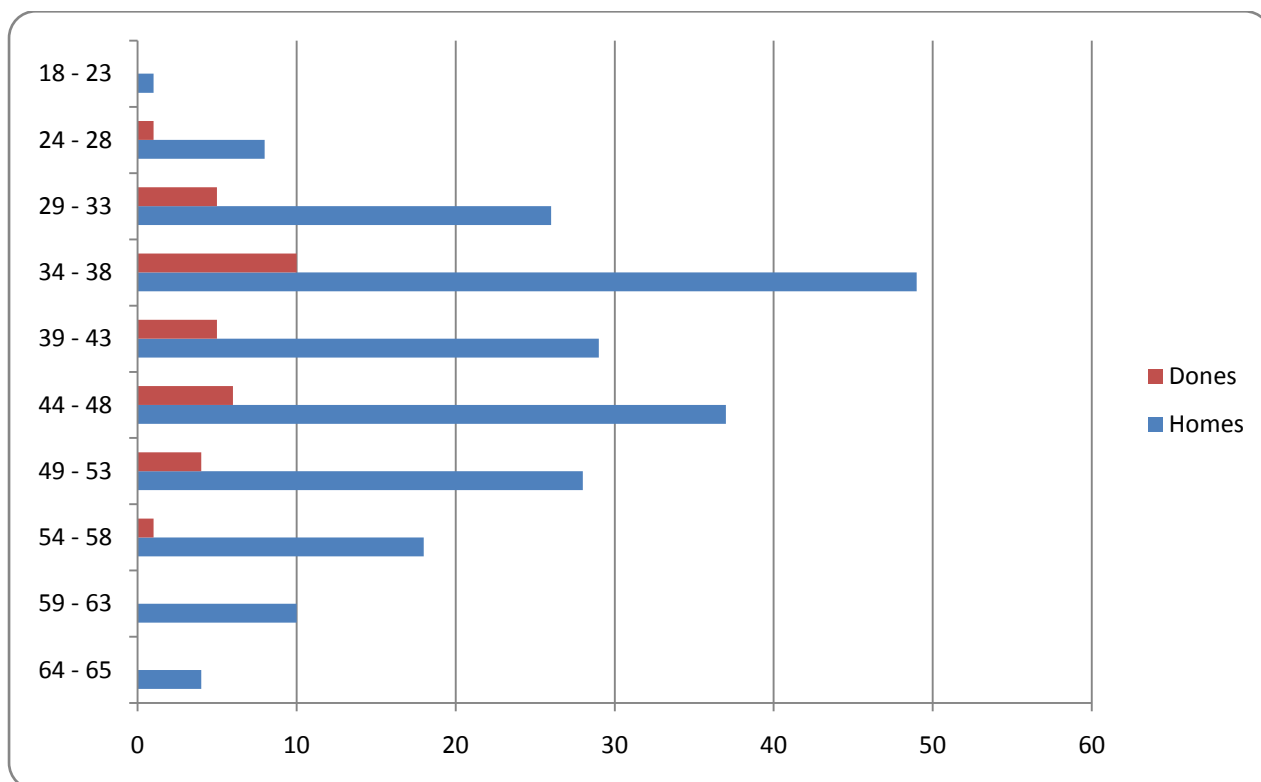
1.16. Piràmide d'edat als cossos de la policia local a les Illes Balears



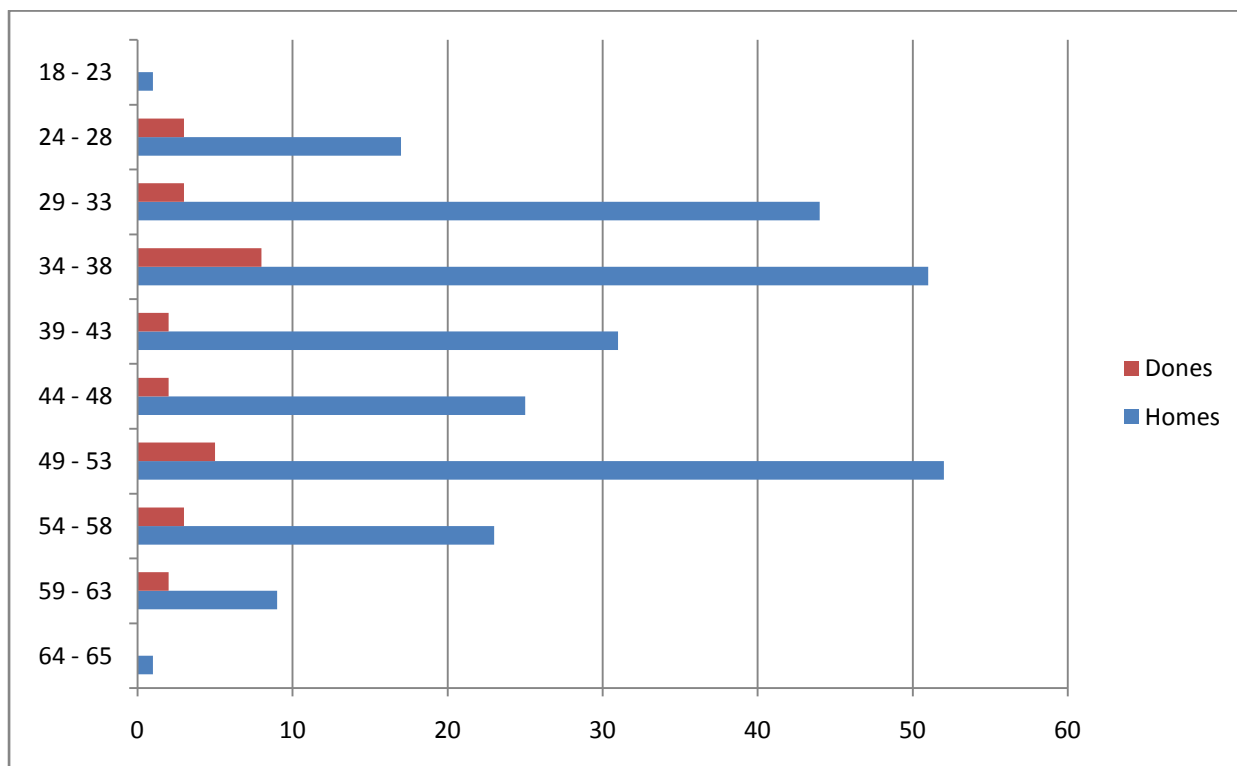
1.17. Piràmide d'edat als cossos de la policia local a Mallorca



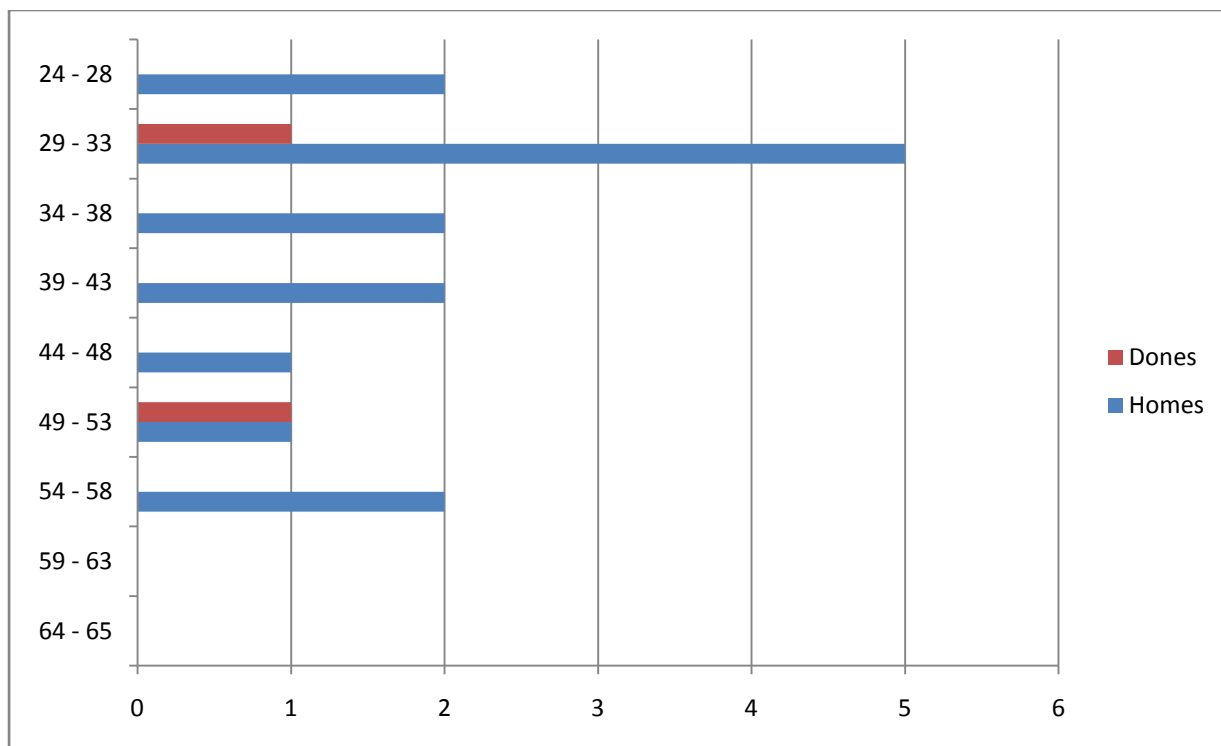
1.18. Piràmide d'edat als cossos de la policia local a Menorca



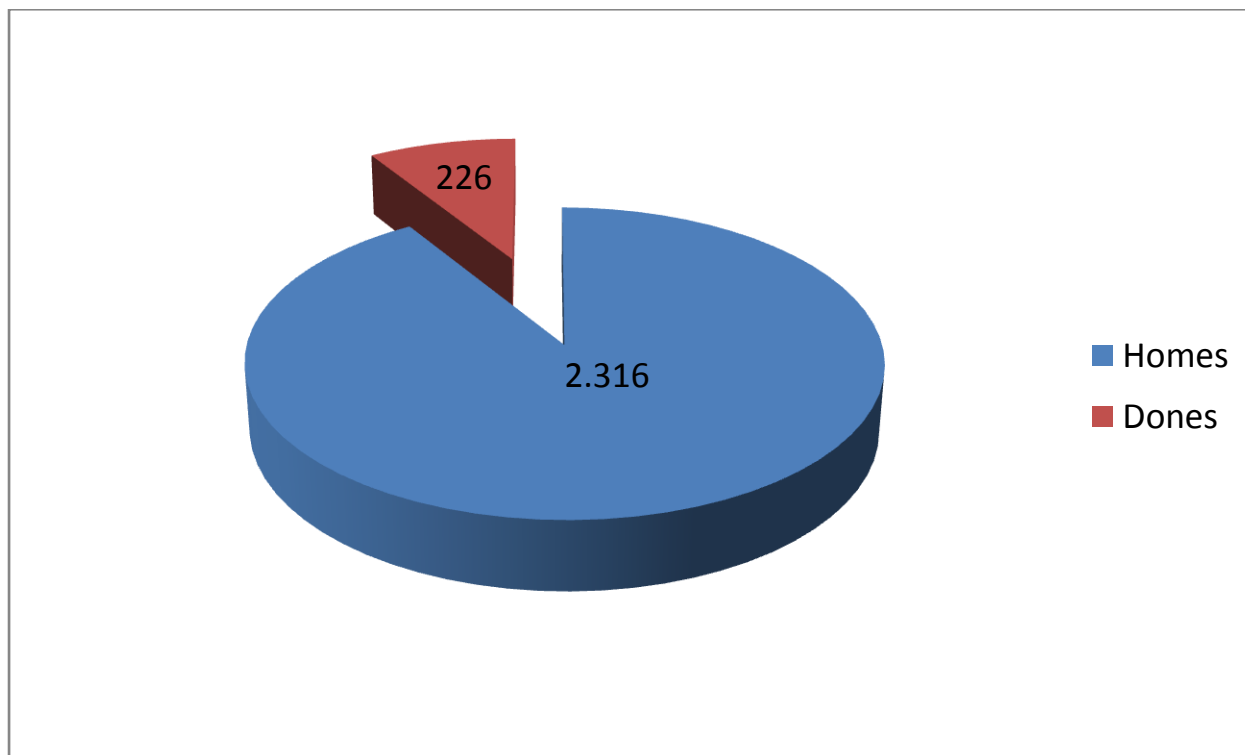
1.19. Piràmide d'edat als cossos de la policia local a Eivissa



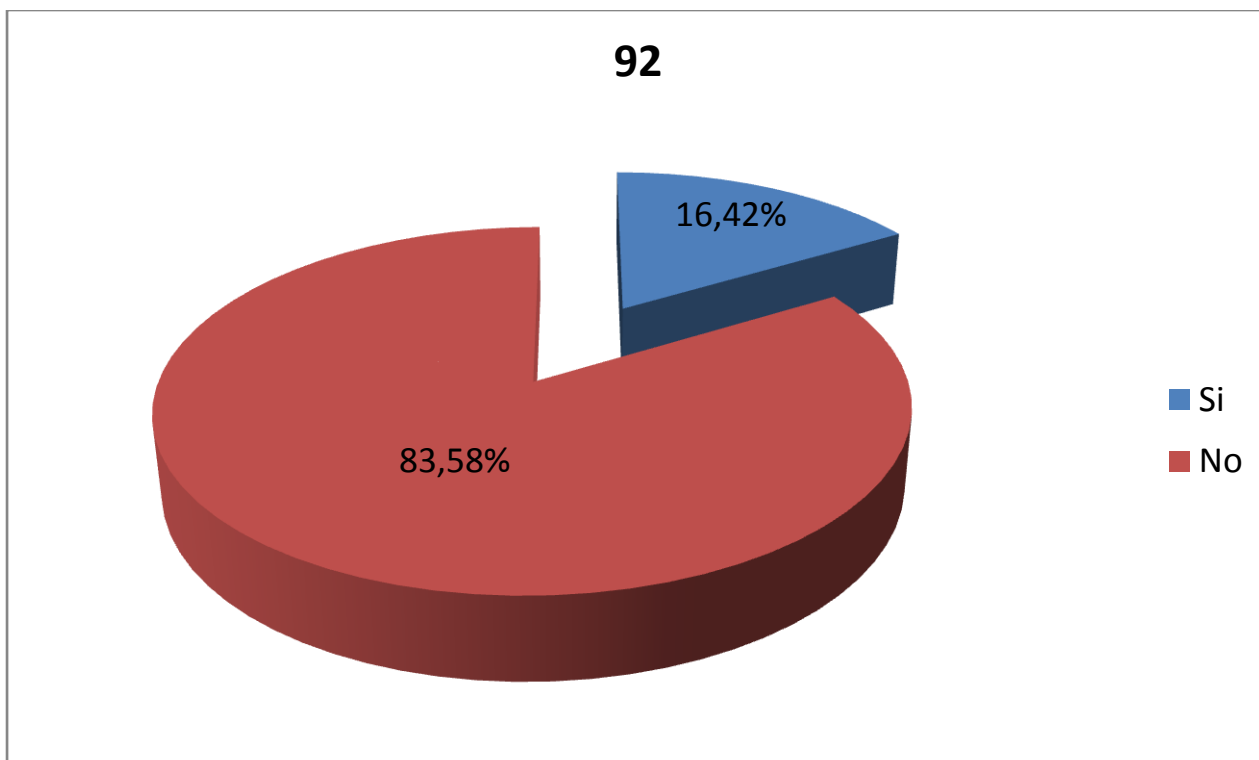
1.20. Piràmide d'edat als cossos de la policia local a Formentera



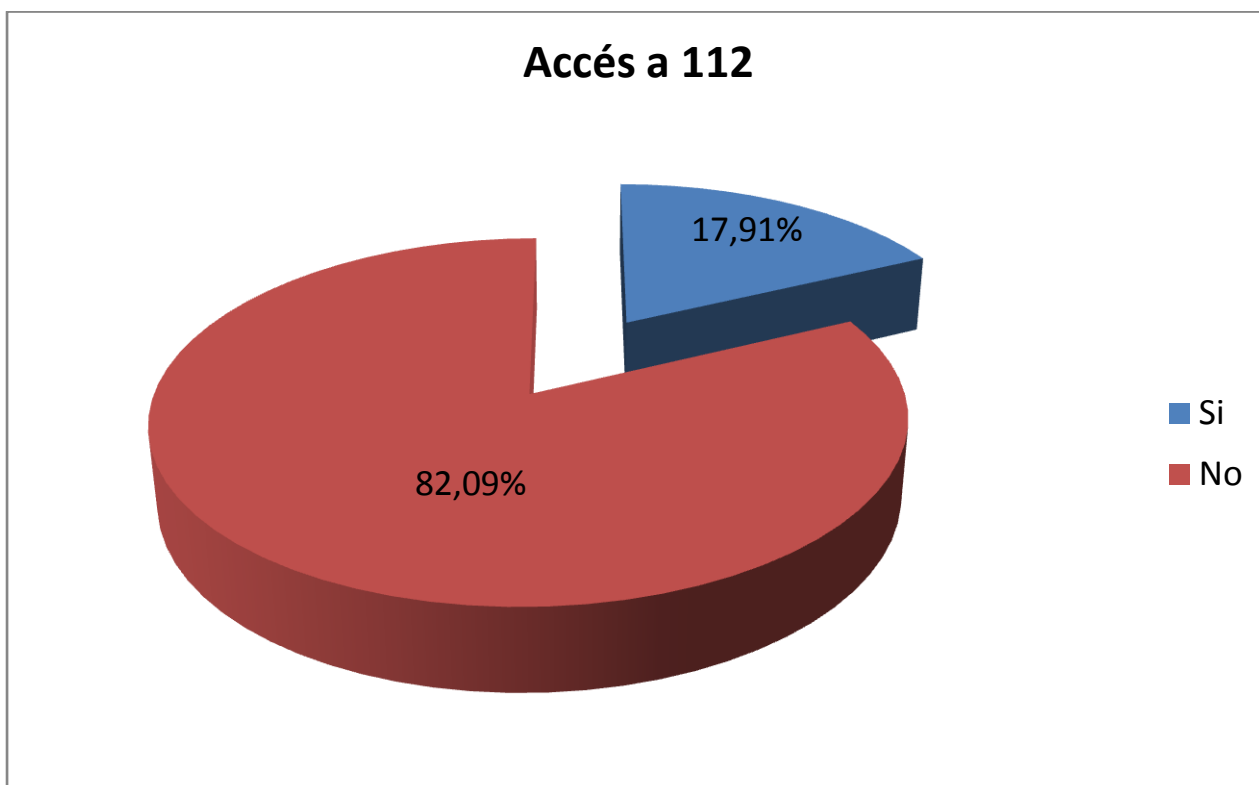
1.21. Gràfica per gènere



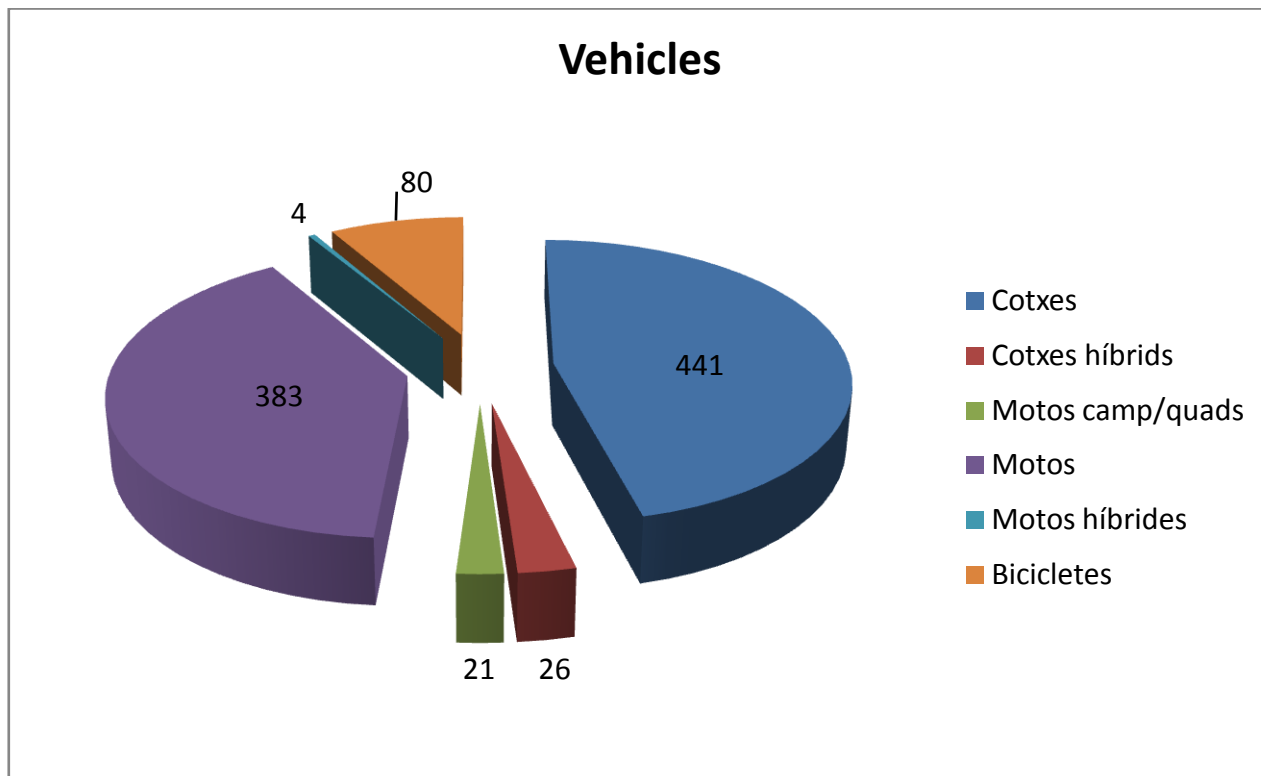
1.22 Polícies que disposen de telèfon 092



1.23 Polícies que disposen d'accés a l'112



1.24 Parc mòbil. Nombre i tipologia dels vehicles policials



Mallorca

Correspon un vehicle per cada **2,55** agents En total hi ha **786** vehicles

Menorca

Correspon un vehicle per cada **3,54** agents En total hi ha **68** vehicles

Eivissa

Correspon un vehicle per cada **3,07** agents En total hi ha **92** vehicles

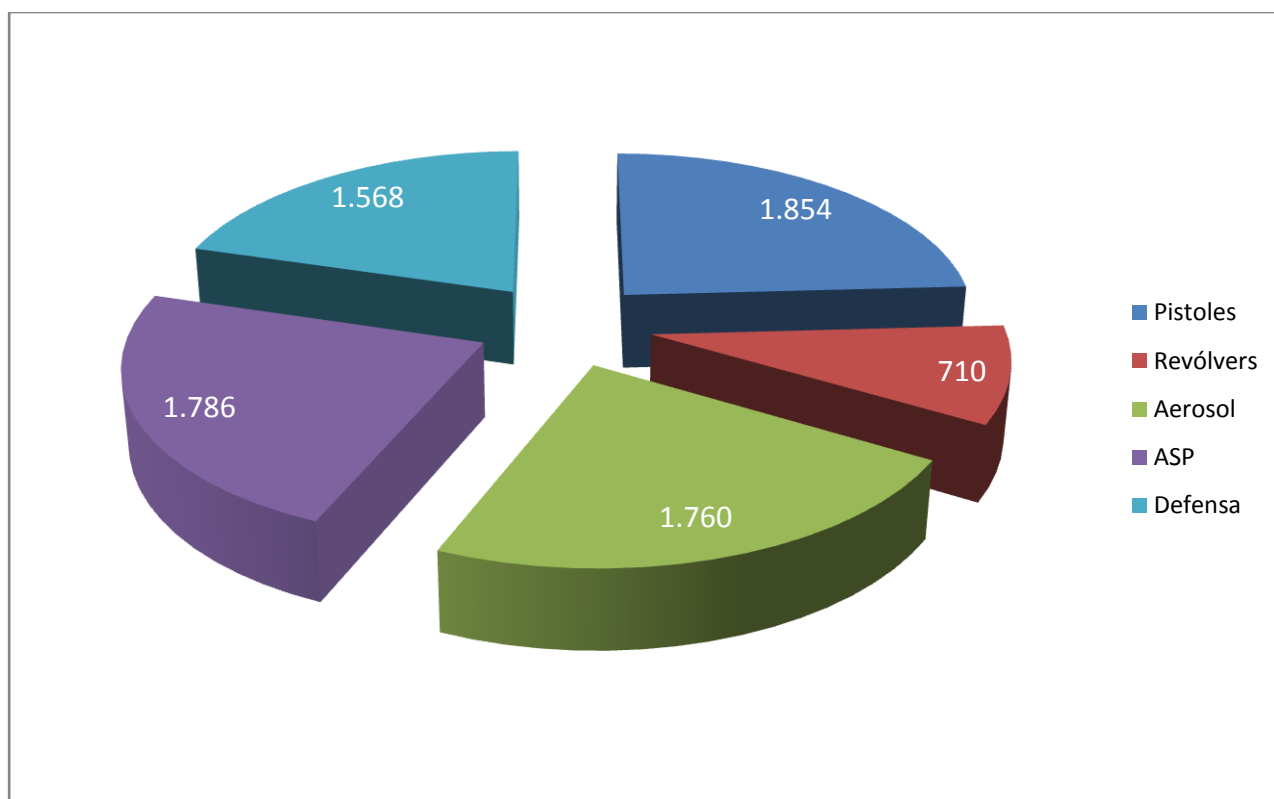
Formentera

Correspon un vehicle per cada **2,00** agents En total hi ha **9** vehicles

Illes Balears

Correspon un vehicle per cada **2,66** agents En total hi ha **955** vehicles

1.25. Armament i material de defensa



(*) Només armes dels cossos policials

Mallorca

Correspon un arma de foc per cada **0,95** policies locals En total hi ha **2.052** armes

Menorca

Correspon un arma de foc per cada **1,46** policies locals En total hi ha **165** armes

Eivissa

Correspon un arma de foc per cada **0,86** policies locals En total hi ha **322** armes

Formentera

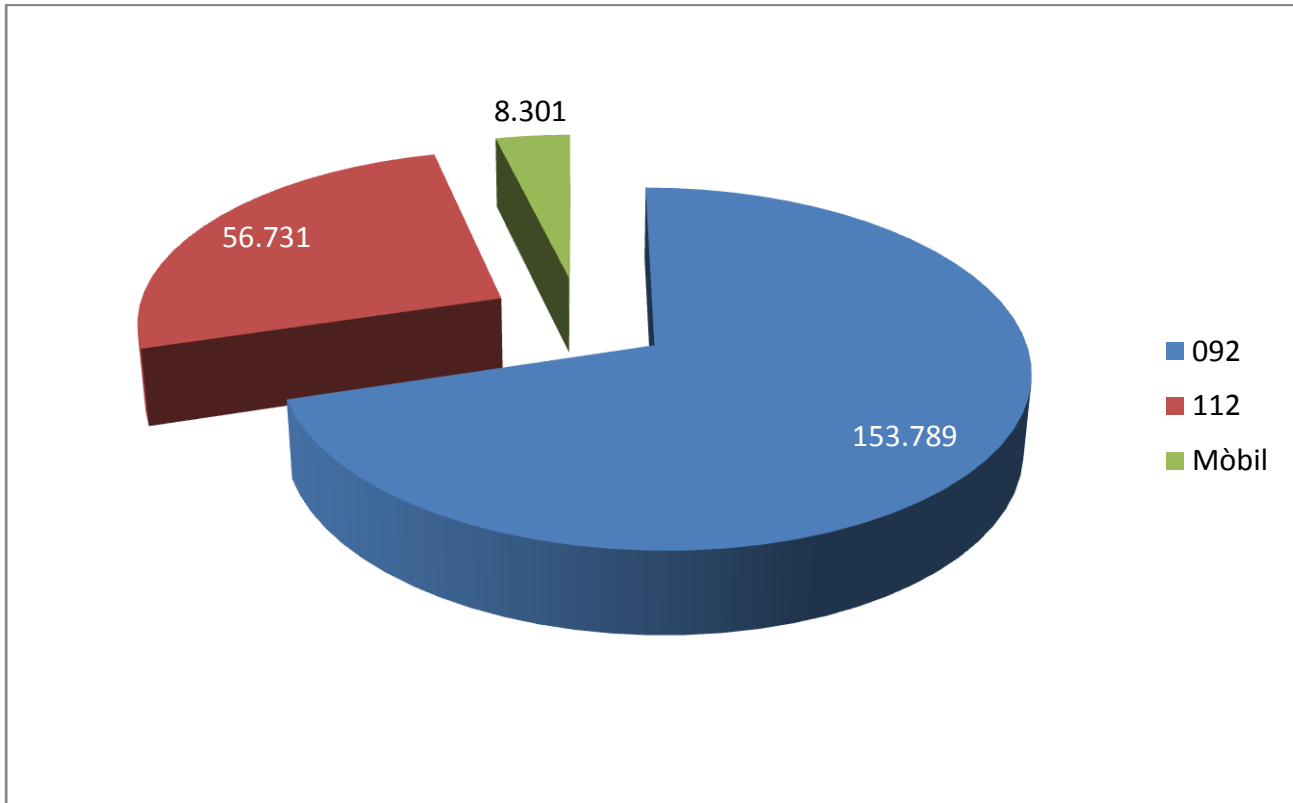
Correspon un arma de foc per cada **0,72** policies locals En total hi ha **25** armes

Illes Balears

Correspon un arma de foc per cada **0,98** policies locals En total hi ha **2.564** armes

2. REQUERIMENTS D'URGÈNCIA I ATENCIÓ AL CIUTADÀ

2.1 Requeriments d'urgència dels ciutadans



Mallorca

Cridades rebudes al 092	97.824
Cridades rebudes al 112	40.021
Cridades rebudes al telèfon mòbil policia	7.954

Menorca

Cridades rebudes al 092	29.756
Cridades rebudes al 112	11.499
Cridades rebudes al telèfon mòbil policia	250

Eivissa

Cridades rebudes al 092	26.209
Cridades rebudes al 112	5.211
Cridades rebudes al telèfon mòbil policia	97

Formentera

Cridades rebudes al 092	0
Cridades rebudes al 112	0
Cridades rebudes al telèfon mòbil policia	0

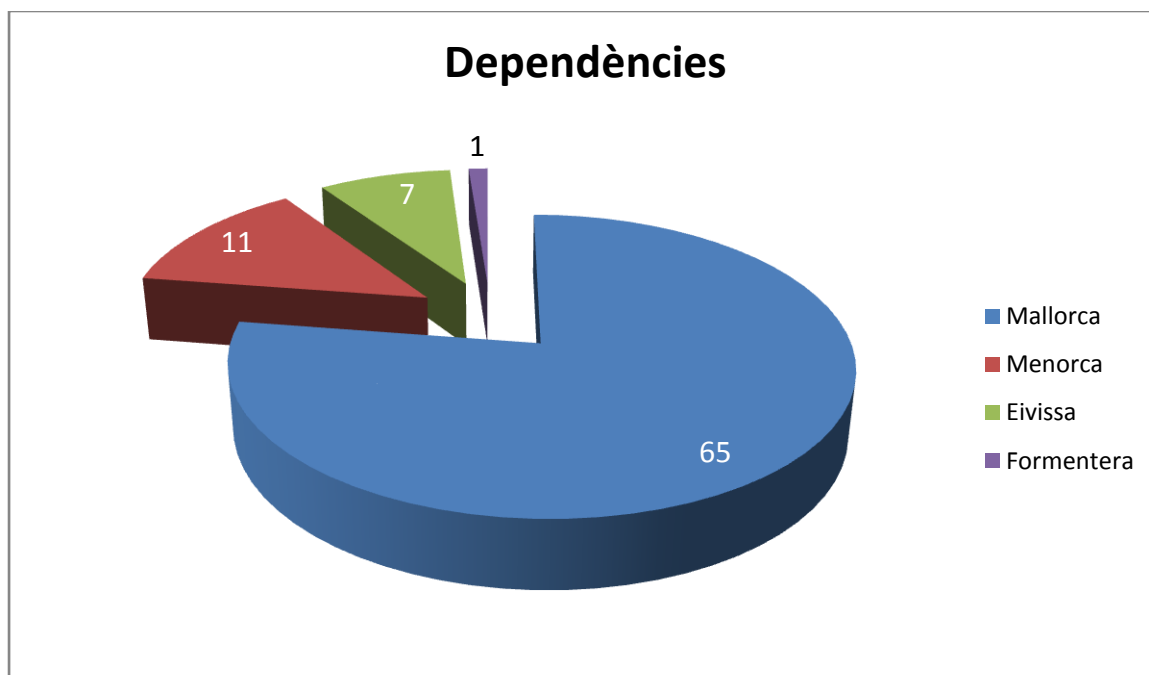
Illes Balears

Cridades rebudes al 092	153.789
Cridades rebudes al 112	56.731
Cridades rebudes al telèfon mòbil policia	8.301

2.3 Horaris d'atenció

Mallorca	SI	NO
Plantilles que garanteixen un servei d'atenció de 24 hores contínues.	20	33
Menorca		
Plantilles que garanteixen un servei d'atenció de 24 hores contínues.	7	1
Eivissa		
Plantilles que garanteixen un servei d'atenció de 24 hores contínues.	4	1
Formentera		
Plantilles que garanteixen un servei d'atenció de 24 hores contínues.	0	1
Illes Balears		
Plantilles que garanteixen un servei d'atenció de 24 hores contínues.	31	36

2.4 Nombre de dependències policials

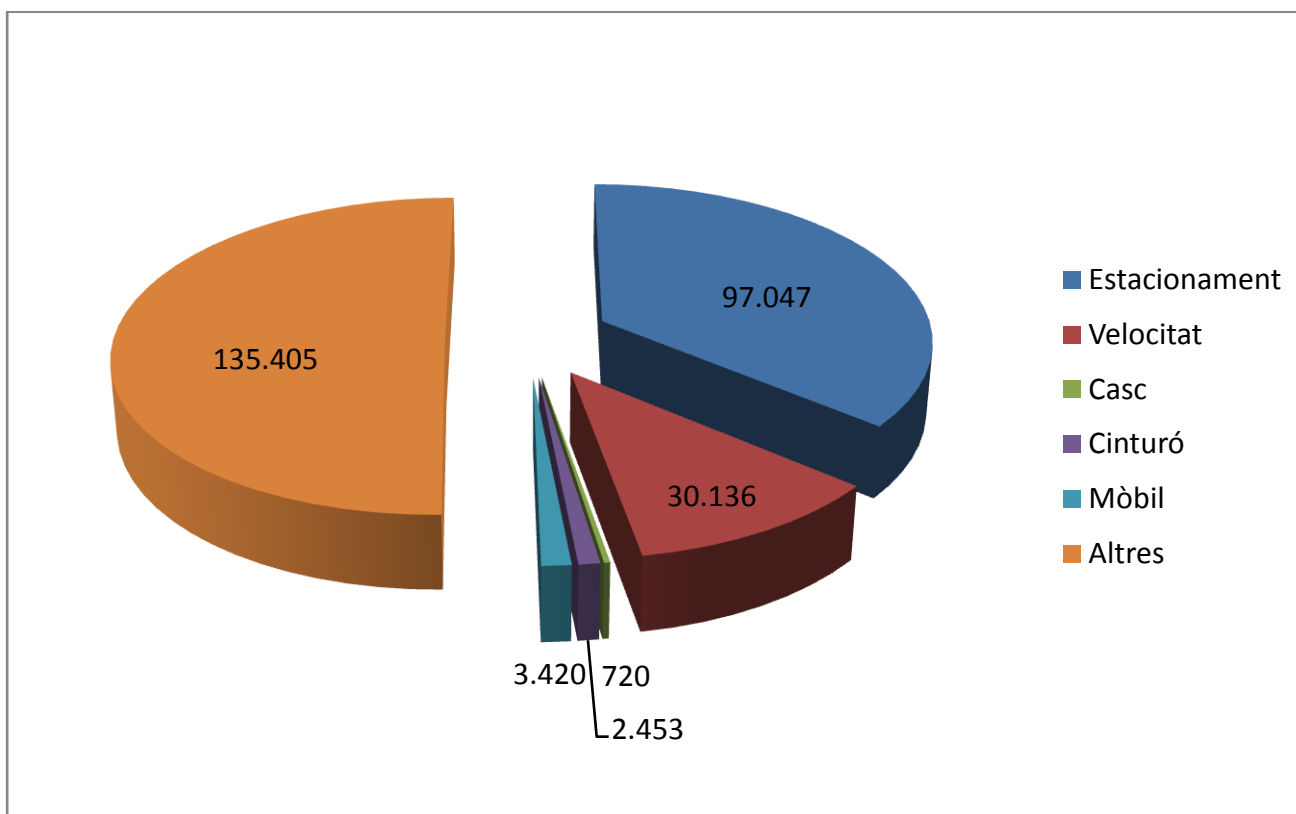


2.5 Qualitat del servei

	SI	NO
Mallorca		
Teniu qualche tipus de procediment de recepció de queixes i / o suggeriments	35	18
Menorca		
Teniu qualche tipus de procediment de recepció de queixes i / o suggeriments	8	0
Eivissa		
Teniu qualche tipus de procediment de recepció de queixes i / o suggeriments	4	1
Formentera		
Teniu qualche tipus de procediment de recepció de queixes i / o suggeriments	1	0
Illes Balears		
Teniu qualche tipus de procediment de recepció de queixes i / o suggeriments	48	19

3. SEURETAT DEL TRÀNSIT

3.1 Tipologia de les denúncies formulades per les policies locals a la CAIB.



3.2 Tipologia de les denúncies per illes

MALLORCA	
Estacionament indegut	71.170
Excés de velocitat	29.231
No emprar casc de seguretat	438
No emprar cinturó de seguretat	1.905
Parlar amb telèfon mòbil	3.036
Altres denúncies	128.595
Total	234.375
MENORCA	
Estacionament indegut	8.484
Excés de velocitat	207
No emprar casc de seguretat	30
No emprar cinturó de seguretat	152
Parlar amb telèfon mòbil	115
Altres denúncies	2.008
Total	10.996
EIVISSA	
Estacionament indegut	14.918
Excés de velocitat	698
No emprar casc de seguretat	151
No emprar cinturó de seguretat	381
Parlar amb telèfon mòbil	248
Altres denúncies	4.666
Total	21.062
FORMENTERA	
Estacionament indegut	2.475
Excés de velocitat	0
No emprar casc de seguretat	101
No emprar cinturó de seguretat	15
Parlar amb telèfon mòbil	21
Altres denúncies	136
Total	2.748
Illes Balears	
Estacionament indegut	97.047
Excés de velocitat	30.136
No emprar casc de seguretat	720
No emprar cinturó de seguretat	2.453
Parlar amb telèfon mòbil	3.420
Altres denúncies	135.405
Denúncies tramitades a P.P.T	
TOTAL DENÚNCIES TRAMITADES	269.181

3.3 Immobilitzacions i retirades de vehicles

Mallorca	
Nombre de vehicles immobilitzats	2.105
Nombre de vehicles retirats	13.803
Menorca	
Nombre de vehicles immobilitzats	80
Nombre de vehicles retirats	778
Eivissa	
Nombre de vehicles immobilitzats	396
Nombre de vehicles retirats	8.426
Formentera	
Nombre de vehicles immobilitzats	21
Nombre de vehicles retirats	1.033
Illes Balears	
Nombre de vehicles immobilitzats	2.602
Nombre de vehicles retirats	24.040

3.4 Dades generals de trànsit a la CAIB

Nombre total d'etilòmetres propis i cedits per la CAIB o per la JPT	132
Nombre de controls d'etilometria realitzats	1.338
Nombre de cinemòmetres que disposeu propis	5
Nombre de cinemòmetres que disposeu cedits per la JPT	13
Nombre de conductors sancionats per conducció sota la influència de begudes alcohòliques	1.478
Controls d'ús de sistemes de protecció realitzades casc, cinturó o elements de retenció infantil	657
Controls d'ús de telèfon mòbil	311
Controls de documentació de vehicles	2.842
Controls de transport escolar i de menors	147
Controls de verificació de tacògrafs	3
Controls de velocitat	1.529
Nombre de centres escolars	434
Quants de policies desenvolupen educació viària	101
Nombre de centres escolars on es realitzen programes d'educació viària.	427
Nombre de centres per adults on es realitzen programes d'educació viària	17
Altres centres on es realitzen programes d'educació viària	12
Estimació del nombre de persones que han passat per aquests programes	52.682

3.5 Investigació d'accidents. Total CAIB

Intervencions realitzades en accidents de trànsit a vies competència de la Policia Local	11.414
Intervencions realitzades en accidents de trànsit a vies competència de la Guardia Civil	918
Total d'intervencions realitzades a accidents de trànsit.	12.332

3.6 Víctimes en accidents de trànsit en vies urbanes per illes

Mallorca	2012	2013
Nombre d'implicats morts a 30 dies	18	20
Nombre d'implicats greus, menys greus i reservats	1.144	1.105
Totals	1.162	1.125
Menorca		
Nombre d'implicats morts a 30 dies	3	1
Nombre d'implicats greus, menys greus i reservats	194	155
Totals	197	156
Eivissa		
Nombre d'implicats morts a 30 dies	2	3
Nombre d'implicats greus, menys greus i reservats	142	611
Totals	144	614
Formentera		
Nombre d'implicats morts a 30 dies	0	0
Nombre d'implicats greus, menys greus i reservats	2	2
Totals	2	2
Total CAIB		
Nombre d'implicats morts a 30 dies	23	24
Nombre d'implicats greus, menys greus i reservats	1.482	1.873
Totals	1.505	1.897

Mapa d'intervencions de les policies locals per ràtio de més o menys de 10 accidents per cada 1.000 habitants.



3.7 Intervencions accidents de trànsit realitzats per la policia local per illes.

Mallorca	2012	2013
Nombre d'intervencions realitzades a accidents de trànsit	8.797	8.895
Col·laboracions intervencions altres vies	636	555
Totals	9.433	9.450
Menorca	2012	2013
Nombre d'intervencions realitzades a accidents de trànsit	879	752
Col·laboracions intervencions altres vies	150	125
Totals	1.029	877
Eivissa	2012	2013
Nombre d'intervencions realitzades a accidents de trànsit	1.636	1.735
Col·laboracions intervencions altres vies	264	237
Totals	1.900	1.972
Formentera	2012	2013
Nombre d'intervencions realitzades a accidents de trànsit	42	32
Col·laboracions intervencions altres vies	4	1
Totals	46	33
Conjunt de la comunitat autònoma	2012	2013
Nombre d'intervencions realitzades a accidents de trànsit	11.354	11.414
Col·laboracions intervencions altres vies	1054	918
Totals	12.408	12.332

3.8 Intervencions penals en seguretat viària.

Mallorca	
Conducció sota influència begudes alcohòliques / drogues.	874
Detinguts per negativa a proves legalment establertes	33
Detinguts per excés de velocitat	32
Detinguts per pèrdua de punts	43
Detinguts per conducció negligent y per conducció temerària	32
Detinguts per circular sense permís de conducció	435
Menorca	
Conducció sota influència begudes alcohòliques / drogues	64
Detinguts per negativa a proves legalment establertes	8
Detinguts per excés de velocitat	2
Detinguts per pèrdua de punts	2
Detinguts per conducció negligent y per conducció temerària	2
Detinguts per circular sense permís de conducció	16

Eivissa	
Conducció sota influència begudes alcohòliques / drogues	334
Detinguts per negativa a proves legalment establertes	18
Detinguts per excés de velocitat	1
Detinguts per pèrdua de punts	8
Detinguts per conducció negligent y per conducció temerària	3
Detinguts per circular sense permís de conducció	64
Formentera	
Conducció sota influència begudes alcohòliques / drogues	7
Detinguts per negativa a proves legalment establertes	2
Detinguts per excés de velocitat	0
Detinguts per pèrdua de punts	0
Detinguts per conducció negligent / temerària	0
Detinguts per circular sense permís de conducció	3
Conjunt de les Illes Balears	
Conducció sota influència begudes alcohòliques / drogues	1.279
Detinguts per negativa a proves legalment establertes	61
Detinguts per excés de velocitat	35
Detinguts per pèrdua de punts	53
Detinguts per conducció negligent y per conducció temerària	37
Detinguts per circular sense permís de conducció	518

3.9 Estadística d'accidents de trànsit amb ciclistes implicats per Consells de Coordinació.

CONSELL DE COORDINACIÓ DE MENORCA Investigació d'accidents de trànsit (COMPETÈNCIA POLICIA LOCAL)	Alaior	Es Castell	Ciutadella	Ferrières	Mao	Es Mercadal	Es Migjorn	Sant Lluís	Total
Nombre d'accidents amb ciclistes implicats	1	0	21	2	7	0	1	3	35
Nombre de ciclistes morts com a conseqüència d'accident de trànsit fins a 30 dies posteriors a l'accident.	0	0	0	0	0	0	0	0	0
Nombre de ciclistes ferits de pronòstic molt greu com a conseqüència de patir un accident de trànsit	1	0	0	0	0	0	0	0	1
Nombre de ciclistes ferits de pronòstic greu com a conseqüència de patir un accident de trànsit	0	0	2	2	0	0	0	0	4
Nombre de ciclistes ferits de pronòstic menys greu com a conseqüència de patir un accident de trànsit	0	0	11	0	0	0	1	3	15
Nombre de ciclistes ferits de pronòstic reservat com a conseqüència de patir un accident de trànsit	0	0	2	0	2	0	0	0	4

CONSELL DE COORDINACIÓ PITIÜS Investigació d'accidents de trànsit (COMPETÈNCIA POLICIA LOCAL)	Eivissa	S. Antoni P.	Sant J. de L.	Sant Josep	Sra. Eulàlia	Fomentera	Total
Nombre d'accidents amb ciclistes implicats	10	2	0	6	2	0	20
Nombre de ciclistes morts com a conseqüència d'accident de trànsit fins a 30 dies posteriors a l'accident.	0	0	0	0	0	0	0
Nombre de ciclistes ferits de pronòstic molt greu com a conseqüència de patir un accident de trànsit	1	0	0	0	0	0	1
Nombre de ciclistes ferits de pronòstic greu com a conseqüència de patir un accident de trànsit	0	1	0	0	0	0	1
Nombre de ciclistes ferits de pronòstic menys greu com a conseqüència de patir un accident de trànsit	8	1	0	5	1	0	15
Nombre de ciclistes ferits de pronòstic reservat com a conseqüència de patir un accident de trànsit	0	0	0	0	0	0	0

CONSELL DE COORDINACIÓ DE TRAMUNTANA Investigació d'accidents de trànsit (COMPETÈNCIA POLICIA LOCAL)	Andratx	Banyalbufar	Bunyola	Deià	Escorca	Esportès	Estellencs	Fornalutx	Puigpunyent	Sóller	Valldemossa	Total
Nombre d'accidents amb ciclistes implicats	3	0	10	5	14	0	0	0	4	6	0	42
Nombre de ciclistes morts com a conseqüència d'accident de trànsit fins a 30 dies posteriors a l'accident.	1	0	0	0	0	0	0	0	0	0	0	1
Nombre de ciclistes ferits de pronòstic molt greu com a conseqüència de patir un accident de trànsit	0	0	2	0	0	0	0	0	0	0	0	2
Nombre de ciclistes ferits de pronòstic greu com a conseqüència de patir un accident de trànsit	0	0	4	3	1	0	0	0	0	4	0	12
Nombre de ciclistes ferits de pronòstic menys greu com a conseqüència de patir un accident de trànsit	0	0	2	1	1	0	0	0	0	1	0	5
Nombre de ciclistes ferits de pronòstic reservat com a conseqüència de patir un accident de trànsit	0	0	4	0	5	0	0	0	3	0	0	12

CONSELL DE COORDINACIÓ DEL RAIGUER Investigació d'accidents de trànsit (COMPETÈNCIA POLICIA LOCAL)	Alaró	Brissalem	Campanet	Consell	Inca	Lloseta	Mancor Vall	Sa. Maria	Seva	Total
Nombre d'accidents amb ciclistes implicats	1	8	2	5	8	1	0	5	1	31
Nombre de ciclistes morts com a conseqüència d'accident de trànsit fins a 30 dies posteriors a l'accident.	0	0	0	0	2	0	0	0	0	2
Nombre de ciclistes ferits de pronòstic molt greu com a conseqüència de patir un accident de trànsit	0	0	0	0	0	0	0	0	0	0
Nombre de ciclistes ferits de pronòstic greu com a conseqüència de patir un accident de trànsit	0	1	1	0	3	1	0	0	0	6
Nombre de ciclistes ferits de pronòstic menys greu com a conseqüència de patir un accident de trànsit	1	3	0	5	70	0	0	1	1	81
Nombre de ciclistes ferits de pronòstic reservat com a conseqüència de patir un accident de trànsit	0	4	0	0	4	0	0	2	0	10

CONSELL DE COORDINACIÓ DEL NORD Investigació d'accidents de trànsit (COMPETÈNCIA POLICIA LOCAL)	Alcúdia	Biger	Sa Pobla	Sra. Margalida	Muro	Pollença	Total
Nombre d'accidents amb ciclistes implicats	15	1	7	5	8	6	42
Nombre de ciclistes morts com a conseqüència d'accident de trànsit fins a 30 dies posteriors a l'accident.	0	0	0	0	0	0	0
Nombre de ciclistes ferits de pronòstic molt greu com a conseqüència de patir un accident de trànsit	0	0	0	0	0	0	0
Nombre de ciclistes ferits de pronòstic greu com a conseqüència de patir un accident de trànsit	0	0	4	0	1	3	8
Nombre de ciclistes ferits de pronòstic menys greu com a conseqüència de patir un accident de trànsit	0	0	3	9	5	0	17
Nombre de ciclistes ferits de pronòstic reservat com a conseqüència de patir un accident de trànsit	11	0	0	0	4	3	18

CONSELL DE COORDINACIÓ DEL PLA Investigació d'accidents de trànsit (COMPETÈNCIA POLICIA LOCAL)	Algaida	Artany	Costitx	Lloret	Llubi	Maria Salut	Montuïri	Petra	Porreres	Sant Joan	Santa Eugènia	Sencelles	Sineu	Vilafranca	Total
Nombre d'accidents amb ciclistes implicats	0	0	0	0	0	0	4	0	3	0	0	4	3	2	16
Nombre de ciclistes morts com a conseqüència d'accident de trànsit fins a 30 dies posteriors a l'accident.	0	0	0	0	0	0	0	0	0	0	0	0	0	0	0
Nombre de ciclistes ferits de pronòstic molt greu com a conseqüència de patir un accident de trànsit	0	0	0	0	0	0	0	0	0	0	0	0	0	0	0
Nombre de ciclistes ferits de pronòstic greu com a conseqüència de patir un accident de trànsit	0	0	0	0	0	0	1	0	1	0	0	1	0	1	4
Nombre de ciclistes ferits de pronòstic menys greu com a conseqüència de patir un accident de trànsit	0	0	0	0	0	0	2	0	0	0	0	0	0	1	3
Nombre de ciclistes ferits de pronòstic reservat com a conseqüència de patir un accident de trànsit	0	0	0	0	0	0	1	0	2	0	0	3	3	1	10

CONSELL DE COORDINACIÓ METROPOLITÀ Investigació d'accidents de trànsit (COMPETÈNCIA POLICIA LOCAL)	Calvià	Llucmajor	Marrakí	Palma	Total
	Nombre d'accidents amb ciclistes implicats	14	41	8	
Nombre de ciclistes morts com a conseqüència d'accident de trànsit fins a 30 dies posteriors a l'accident.	0	0	0	2	2
Nombre de ciclistes ferits de pronòstic molt greu com a conseqüència de patir un accident de trànsit	0	1	0	0	1
Nombre de ciclistes ferits de pronòstic greu com a conseqüència de patir un accident de trànsit	1	18	0	4	23
Nombre de ciclistes ferits de pronòstic menys greu com a conseqüència de patir un accident de trànsit	2	19	5	1	27
Nombre de ciclistes ferits de pronòstic reservat com a conseqüència de patir un accident de trànsit	11	5	0	1	17

CONSELL DE COORDINACIÓ DEL SUD EST Investigació d'accidents de trànsit (COMPETÈNCIA POLICIA LOCAL)	Artà	Campos	Capdepera	Felanitx	Manacor	Santanyi	Sant Llorenç	Ses Salines	Son Servera	Total
	Nombre d'accidents amb ciclistes implicats	1	5	4	2	17	16	100	4	
Nombre de ciclistes morts com a conseqüència d'accident de trànsit fins a 30 dies posteriors a l'accident.	0	0	0	0	0	0	0	0	0	0
Nombre de ciclistes ferits de pronòstic molt greu com a conseqüència de patir un accident de trànsit	0	0	0	0	0	0	0	0	0	0
Nombre de ciclistes ferits de pronòstic greu com a conseqüència de patir un accident de trànsit	0	0	0	0	1	8	1	0	0	10
Nombre de ciclistes ferits de pronòstic menys greu com a conseqüència de patir un accident de trànsit	1	0	2	0	15	8	24	0	0	50
Nombre de ciclistes ferits de pronòstic reservat com a conseqüència de patir un accident de trànsit	0	5	2	0	1	0	3	1	0	12

3.10 Activitats preventives en seguretat del trànsit.

Mallorca	
Controls d'us de sistemes de protecció.	519
Controls d'us de telèfon mòbil	183
Controls de documentació de vehicles	2.497
Controls de transport escolar i de menors	129
Controls de verificació de tacògraf	3
Controls de velocitat	1.362
Nombre de centres escolars	321
Policies que desenvolupen educació viària.	81
Nombre de centres escolars on es realitza educació viària.	348
Nombre de centres per adults on es realitzen programes d'educació viària	13
Altres centres on es realitzen programes d'educació viària	9
Estimació del nombre de persones que han passat per aquests programes	43.031
Menorca	
Controls d'us de sistemes de protecció.	56
Controls d'us de telèfon mòbil	25
Controls de documentació de vehicles	155
Controls de transport escolar i de menors	11
Controls de verificació de tacògraf	0
Controls de velocitat	53
Nombre de centres escolars	49
Policies que desenvolupen educació viària.	9
Nombre de centres escolars on es realitza educació viària.	23
Nombre de centres per adults on es realitzen programes d'educació viària	0
Altres centres on es realitzen programes d'educació viària	1
Estimació del nombre de persones que han passat per aquests programes	2.991
Eivissa	
Controls d'us de sistemes de protecció.	33
Controls d'us de telèfon mòbil	54
Controls de documentació de vehicles	141
Controls de transport escolar i de menors	7
Controls de verificació de tacògraf	0
Controls de velocitat	114
Nombre de centres escolars	54
Policies que desenvolupen educació viària.	10
Nombre de centres escolars on es realitza educació viària.	52
Nombre de centres per adults on es realitzen programes d'educació viària	4
Altres centres on es realitzen programes d'educació viària	2
Estimació del nombre de persones que han passat per aquests programes	6.660

Formentera	
Controls d'us de sistemes de protecció.	49
Controls d'us de telèfon mòbil	49
Controls de documentació de vehicles	49
Controls de transport escolar i de menors	0
Controls de verificació de tacògraf	0
Controls de velocitat	0
Nombre de centres escolars	4
Policies que desenvolupen educació viària.	1
Nombre de centres escolars on es realitza educació viària.	4
Nombre de centres per adults on es realitzen programes d'educació viària	0
Altres centres on es realitzen programes d'educació viària	0
Estimació del nombre de persones que han passat per aquests programes	0
Total CAIB	
Controls d'us de sistemes de protecció.	657
Controls d'us de telèfon mòbil	311
Controls de documentació de vehicles	2.842
Controls de transport escolar i de menors	147
Controls de verificació de tacògraf	3
Controls de velocitat	1.529
Nombre de centres escolars	428
Policies que desenvolupen educació viària.	101
Nombre de centres escolars on es realitza educació viària.	427
Nombre de centres per adults on es realitzen programes d'educació viària	17
Altres centres on es realitzen programes d'educació viària	12
Estimació del nombre de persones que han passat per aquests programes	52.682

4. SEGURETAT CIUTADANA

4.1 Dades globals

4.1. Denúncies tramitades de Seguretat Ciutadana Llei 1/92	
Nombre total de denúncies administratives Llei 1/92	3.983
Art. 25.1 Llei 1/92 per consum / tinença de drogues	2.560
Art. 26.a Llei 1/92 actes d'identificació	166
Art. 26.c Llei 1/92 documentació d'armes	145
Art. 26.d Llei 1/92 admissió de menors	3
Art. 26.e Llei 1/92 excés d'horaris o tancament	45
Art. 26.f Llei 1/92 irregularitats en els registres d'activitats	6
Art. 26.g Llei 1/92 exhibició d'objectes perillosos	38
Art. 26.h Llei 1/92 desobediència	77
Art. 26.i Llei 1/92 alteració de la seguretat col·lectiva	113
Art. 26.j Llei 1/92 altres infraccions	831
Nombre de controls específics de seguretat ciutadana realitzats	1.775
4.2 Denúncies tramitades per OOMM	
Total denúncies interposades per infraccions a les OOMM.	22.901
4.3 Actuacions Penals en Seguretat Ciutadana. (NO relacionades amb trànsit)	
Quants atestats/informes heu tramés directament al Jutjat	30.748
Quantes diligències heu iniciat i tramés a altres cossos i forces de seguretat	5.992
Quants de informes judicials heu realitzat.	28.158
Notificacions i gestions realitzades a requeriments dels jutjats (esbrinaments, desnonaments, etc.)	21.746
Actuacions amb Violència de Gènere	402
4.4 Actuacions Penals en Seguretat Ciutadana. detencions, (NO relacionades amb trànsit)	
Quants de detinguts heu tramés al Jutjat (no trànsit)	207
Quants de detinguts heu tramés a altres cossos i forces de seguretat (no trànsit)	1.373
Quants de detinguts heu posat en llibertat	276
Nombre de detinguts per delictes i faltes contra les persones	420
Nombre de detinguts contra la llibertat sexual	15
Nombre de detinguts contra el patrimoni	405
Nombre de detinguts contra l'ordre públic	281
Nombre de detinguts contra la seguretat col·lectiva	152
Nombre detinguts per altres actuacions Penals (no trànsit)	261
Detinguts per ordre de recerca i presentació	33
Detencions relacionades amb actuacions en Violència de Gènere	413
4.5 Junta Local de seguretat.	
Està constituïda la Junta Local de Seguretat amb Reglament Normatiu	36 SI, 31 NO
Nombre de sessions de la Junta Local de Seguretat l'any 2012	35

4.2 Detencions globals CAIB.

CAIB	2012	2013	Diferència
Detinguts seguretat del trànsit	1.771	1.983	+11,97%
Detinguts seguretat ciutadana (no trànsit)	2.701	1.980	-26,70%
Nombre total de detinguts	4.472	3.963	-11,38%

4.3 Detencions. Tipologia dels delictes.

Mallorca	2012	2013
Contra les persones	520	400
Contra la llibertat sexual.	19	9
Contra el patrimoni.	495	325
Contra l'ordre públic.	238	203
Contra la seguretat col·lectiva.	180	103
Altres actuacions penals (no trànsit).	325	177
Ordre de recerca i presentació.	62	21
Detencions relacionades amb actuacions de violència de gènere.	397	366
Totals.....	2.236	1.604
Menorca	2012	2013
Contra les persones	24	5
Contra la llibertat sexual.	0	2
Contra el patrimoni.	20	13
Contra l'ordre públic.	25	24
Contra la seguretat col·lectiva.	0	0
Altres actuacions penals (no trànsit).	12	8
Ordre de recerca i presentació.	1	1
Detencions relacionades amb actuacions de violència de gènere.	11	16
Totals.....	93	69
Eivissa	2012	2013
Contra les persones	49	15
Contra la llibertat sexual.	1	4
Contra el patrimoni.	88	67
Contra l'ordre públic.	35	54
Contra la seguretat col·lectiva.	28	49
Altres actuacions penals (no trànsit).	113	73
Ordre de recerca i presentació.	16	11
Detencions relacionades amb actuacions de violència de gènere.	40	31
Totals.....	370	304
Formentera	2012	2013
Contra les persones	0	0
Contra la llibertat sexual.	0	0
Contra el patrimoni.	0	0
Contra l'ordre públic.	1	0
Contra la seguretat col·lectiva.	0	0
Altres actuacions penals (no trànsit).	1	3
Ordre de recerca i presentació.	0	0
Detencions relacionades amb actuacions de violència de gènere.	0	0
Totals.....	2	3

CAIB	2012	2013
Contra les persones	593	420
Contra la llibertat sexual.	20	15
Contra el patrimoni.	603	405
Contra l'ordre públic.	299	281
Contra la seguretat col·lectiva.	208	152
Altres actuacions penals (no trànsit).	451	261
Ordre de recerca i presentació.	79	33
Detencions relacionades amb actuacions de violència de gènere.	448	413
Totals.....	2.701	1.980

5. Telèfons, fax i adreces de les policies locals a les Illes Balears.

AJUNTAMENT	TELÈFON	FAX	ADREÇA	CODI POSTAL
MALLORCA				
Alaró	971 51 00 02	971 51 00 01	Plaça Ajuntament, 17	07340-ALARO-
Alcúdia	971 54 50 66	971 54 91 46	C/ Major,9	07400- ALCUDIA-
Algaida	971 12 53 35/ 971 12 50 76/ 639 68 11 70	971 12 50 44	Camí del Rei, 8	07210-ALGAIDA-
Andratx	971 62 80 08	971 62 80 06	Castell de Son Mas, Ctra. D'Estalle	07150-ANDRATX-
Ariany	971 56 11 82		C/ Major, 19	07529- ARIANY-
Artà	971 82 95 95	971 83 54 10	Plaça d'Espanya, 1	07570-ARTA-
Banyalbufar			Plaça Espanya, 2	07191- BANYALBUFAR-
Bïnissalem	971 51 11 26	971 88 64 61	C/ Concepció, 7	07350-BINISALEM-
Bunyola	609 35 81 65/ 629 63 11 09	971 61 52 27	Sa Plaça,4	07110-BUNYOLA-
Calvià	971 00 33 00	971 00 33 13 // 971 00 33 07	Can Vic, s/n	07184-CALVIÀ-
Campanet	971 51 60 05/06		C/Major, 25	07310-CAMPANET-
Campos	971 65 16 26	971 65 26 93 // 971 65 02 73	Plaça Major,1	07630-CAMPOS-
Capdepera	971 56 54 63	971 81 84 81	Plaça de Sitjar,5	07580-CAPDEPERA-
Consell	971 14 22 65 / 649 44 80 90	971142266	Plaça Major,3	07330-CONSELL-
Costitx	971 87 60 68	971 51 30 02	Plaça Mare de Déu,15	07144-COSTIX-
Deià	971 63 90 77		C/ Porxo,4	07179-DEIA-
Escorca	971 51 70 05		Plaça Peregrins,9	07315-ESCORCA-
Esporles	971 61 00 02/ 686 94 48 25 / 686 94 48 26	971 61 04 45	Plaça España,1	07190-ESPORLES-
Estellencs			De Sa Siquia, 4	07192-ESTELLENCS-
Felanitx	971 58 22 00	971 58 01 93	Plaça de la Constitució,1	07200-FELANITX-
Fornalutx	971 63 19 01		Des Vicari Solivellas,1	07109- FORNALUTX-
Inca	971 88 08 18	971 88 08 02	Plaça d'Espanya, 1	07300-INCA-
Lloret de Vistalegre			Costa des Pou, s/n	07518-LLORET DE VISTA ALEGRE-
Lloseta	971 87 30 16	971 51 97 53	C/ Guillem de Santandreu, s/n	07360-LLOSETA-
Llubi	971 52 20 02	971 52 25 28	FELIU, 13	07430- LLUBI-
Llucmajor	971 66 90 00	971 66 90 66	Plaça d'Espanya,4	07620-LLUCMAJOR-
Manacor	971 55 00 48/63	971 84 41 00	Plaça Convent,1	07500-MANACOR-
Maria de la Salut	971 52 50 02	971 52 51 94	Plaça des Pou,13	07519-MARIA DE LA SALUT-
Marratxí	971 60 44 08	971 60 47 69	C/ Oles,66	07141-MARRATXI-
Montuiri	971 64 41 25/47 619 19 82 39/41		Plaça Major,1	07230-MONTUÏRI-
Muro	971 53 76 49 / 971 53 82 94	971 86 01 78	Compte d'Empuries,1	07440- MURO-
Palma	971 22 55 00	971 45 28 23	Avinguda de Sant Ferran S/N	07013-PALMA-
Petra	659 49 15 50	971 83 02 62	C/ de l'Hospital,24	07520-PETRA-
Pollença	971 53 04 37	971 53 01 07	C/ Calvari,2	07460-POLLENÇA-
Porreres	971 64 72 21		Plaça d'Espanya,17	07260-PORRERES-
Puigpunyent	626 48 07 44	971 61 44 01	C/ de Sa Travessia,17	07194-PUIGPUNENT-
Sa Pobla	971 86 22 86/84	971 86 21 31	Plaça de la Constitució,1	07420-SA POBLA-
Sant Joan	971 52 60 03		Casa de la Vila, Carrer Major	07240-SANT JOAN-
Sant Llorenç des Cardassar	971 81 07 86	971 81 05 79	Plaça Ajuntament, s/n	07812- SANT LLORENÇ DES CARDASSAR-
Santa Eugènia	971 14 43 97	971 14 42 17	Plaça d'Espanya,1	07142-SANTA EUGÈNIA-
Santa Margalida	971 85 17 21	971 85 30 77	Passeig des Pouàs,23	07815-SANTA MARGALIDA-
Santa Maria del Camí	608 83 05 37		Plaça de la Vila,1	07320-SANTA MARIA DEL CAMÍ-
Santanyi	971 65 30 02	971 16 30 07	Plaça Major,12	07650-SANTANYI-
Selva	619 90 01 12 / 971 51 50 06	971 87 52 69	Plaça Major, s/n	07313-SELVA-
Sencelles	971 872016	971 87 23 16	Antoni Maura,5	07140-SENCELLES-
Ses Salines	971 16 60 35 / 609 12 83 43	971 64 96 28	Plaça Major, 1	07640-SES SALINES-
Sineu	971 52 00 27 / 639 15 00 15		C/ Sant Francesc, S/N	07510-SINEU-
Sóller	971 63 02 00	971 63 49 33	Plaça de la Constitució,1	07100-SOLLER-
Son Servera	971 81 40 76	971 58 68 53	Plaça de Sant Ignasi, s/n	07550-SON SERVERA
Valldemossa	658 94 88 36	971 61 22 99	Jardí de la Cartoixa, s/n	07170-VALLDEMOSSA-
Vilafranca de Bonany	971 83 22 16 / 678 44 20 94	971 83 21 08	Plaça major, 1	07250-VILAFRANCA DE BONANY-
MENORCA				
Alaior	971 37 13 20	971 37 86 39	C/ Major , 11	07730-ALAIOR-
Ciutadella	971 38 07 87	971 48 12 12	Plaça del Born,15	07760-CIUTADELLA-
es Castell	971 36 27 47	971 36 54 12	Plaça Esplanada,5	07720-ES CASTELL-
es Mercadal	971 37 52 51 / 619 40 09 68	971 37 52 51	C/ Major,16	07740-ES MERCADAL-
es Migjorn Gran	971 37 05 05	971 37 95 11	C/ Major s/n	07749- ES MIGJORN GRAN-
Ferrieres	606 37 23 55 / 971 15 51 77	971 15 50 15	Sa Plaça 55	07750- FERRERIES-
Sant Lluís	971 15 17 17	971 15 05 34	Plaça Sa Creu s/n	07710-SANT LLUIS-
Maó	971 36 39 61	971 35 10 55	Plaça Constitució,1	07701- MAÓ-
EIVISSA				
Eivissa	971 31 68 23	971 31 61 59	Plaça d'Espanya,1	07800- EIVISSA-
Sant Antoni de Portmany	971 34 08 30	971 34 75 26	C/ Miramar,9	07820- SANT ANTONI DE PORTMANY-
Sant Joan de Labritja	971 33 30 03	971 33 31 17	Plaça Espanya s/n	07810- SANT JOAN DE LABRITJA-
Sant Josep de Sa Talaia	971 80 02 61	971 80 06 63	C/ Pere Escanellas,33-39	07830-SANT JOSEP DE S'ATALAIA-
Santa Eulària des Riu	971 33 08 41	971 33 64 58	Plaça Espanya,1	07840-SANTA EULÀRIA DEL RIU-
FORMENTERA				
Formentera	971 32 22 01	971 32 31 96	Plaça de la Constitució,1	07860- FORMENTERA-
ISPIB				
	971 78 48 91	971 17 62 36	Francesc Salvà s/n	07141- MARRATXI-