



Govern de les Illes Balears

Conselleria d'Administracions Públiques
Direcció General d'Interior, Emergències i Justícia

MEMÒRIA D'ACTIVITATS
Policies Locals
de les Illes Balears

2012

Institut de Seguretat Pública de les Illes Balears

Font: dades facilitades per les Policies Locals de les Illes Balears

POLICIA LOCAL

Índex

INFORMACIÓ GENERAL SOBRE LA POLICIA LOCAL DE LES ILLES BALEARS

Distribució dels serveis policials a la Comunitat Autònoma.	5
Distribució dels cossos de la policia local a la comunitat autònoma per illes.	5
Mapa d'implantació de la policia local a la comunitat autònoma.	6
Municipis amb cos de policia local a MALLORCA per càrrecs.	7
Municipis amb cos de policia local a MENORCA per càrrecs.	8
Municipis amb cos de policia local a EIVISSA per càrrecs.	8
Municipis amb cos de policia local a FORMENTERA per càrrecs.	8
Municipis sense cos de policia local a MALLORCA per càrrecs.	9
Municipis sense cos de policia local a EIVISSA per càrrecs.	9
Total efectius Illes Balears.	9
Municipis amb més de 5000 hab.i menys de 5000 amb una ràtio superior a 1,6 agents.	10
Municipis amb més de 5000 hab.i menys de 5000 amb una ràtio inferior a 1,6 agents.	11
Municipis I. Balears i la distribució en funció del nombre d'agents per 1.000 habitants.	12
Nombre de policies per municipi.	13
Piràmide d'edat als cossos de la policia local al conjunt de les Illes Balears.	14
Piràmide d'edat als cossos de la policia local a Mallorca.	14
Piràmide d'edat als cossos de la policia local a Menorca.	15
Piràmide d'edat als cossos de la policia local a Eivissa.	15
Piràmide d'edat als cossos de la policia local a Formentera.	16
Gràfica per gènere.	16
Policies que disposen de telèfon 092.	17
Policies que disposen d'accés a l'112.	17
Parc mòbil i tipologia dels vehicles policials i ràtio vehicles / agents.	18
Armament i material de defensa i ràtio vehicles / agents.	19

REQUERIMENTS D'URGÈNCIA I ATENCIÓ AL CIUTADÀ

Requeriments d'urgència dels ciutadans.	20
Intervencions directes en requeriments d'urgència per RCP.	21
Horaris d'atenció.	22
Dependències policials.	22
Qualitat del servei.	23

SEGURETAT DEL TRÀNSIT

Procediment sancionador.	24
Tipologia de denúncies a la CAIB.	24
Tipologia de les denúncies per illes.	25
Immobilitzacions i retirades de vehicles.	26
Dades generals de trànsit a la CAIB.	26
Investigació d'accidents. Total CAIB.	27
Víctimes en accidents de trànsit en vies urbanes per illes.	27
Intervencions accidents de trànsit realitzats per la policia local per illes.	29
Intervencions penals en seguretat viària.	29
Estadística d'accidents de trànsit amb ciclistes implicats per Consells de Coordinació.	30
Activitats preventives en seguretat del trànsit.	34

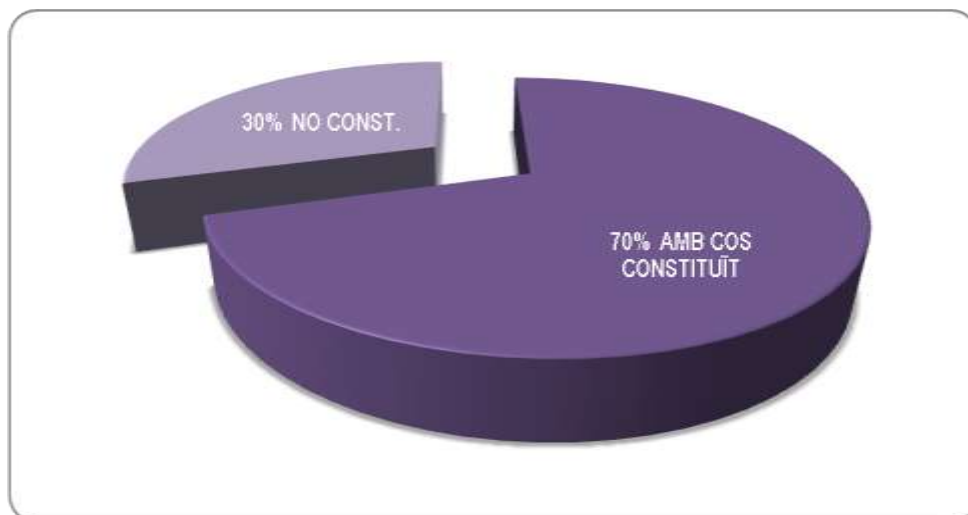
SEGURETAT CIUTADANA

Seguretat ciutadana. Dades globals.	36
Detencions globals CAIB.	37
Detencions. Tipologia dels delictes.	37

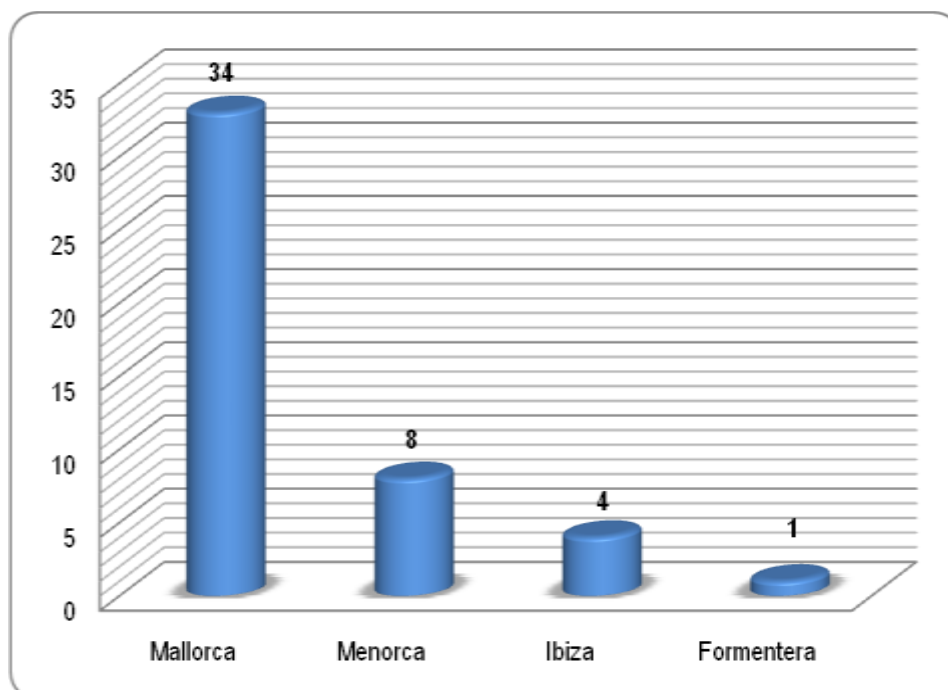
TELÈFONS I ADRECES DE LES POLÍCIES LOCALS A LES ILLES BALEARS

1. INFORMACIÓ GENERAL SOBRE LA POLICIA LOCAL DE LES ILLES BALEARS

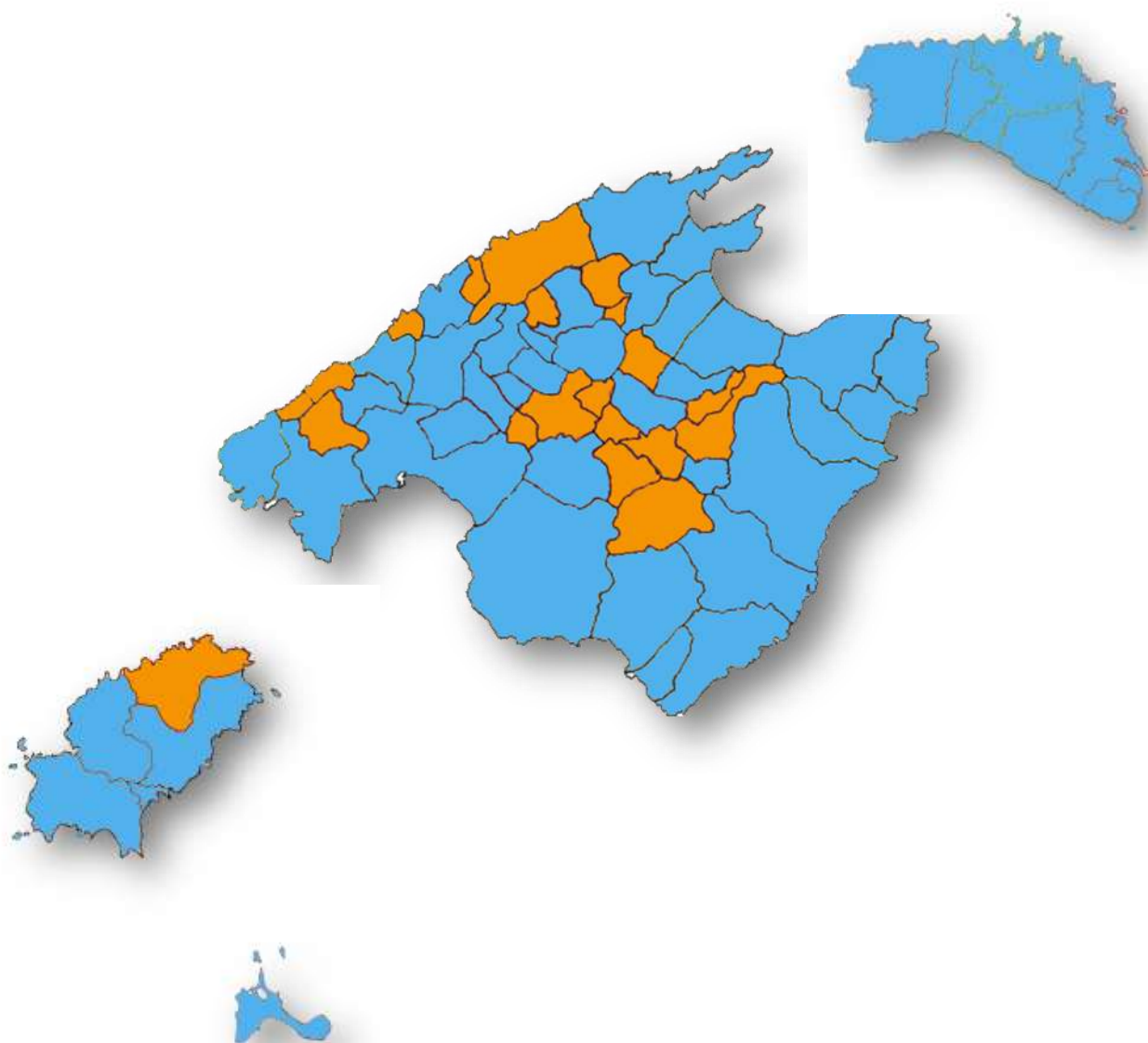
1.1 Distribució dels serveis policials a la comunitat autònoma



1.2 Distribució dels cossos de la policia local a la comunitat autònoma per illes



1.3 Mapa d'implantació de la policia local a la comunitat autònoma



- 47 Municipis amb cos de policia local constituït
- 20 Municipis sense cos de policia local constituït però amb policies auxiliars

1.4 Municipis amb cos de policia local per càrrecs a MALLORCA

MALLORCA	Intendents	Comissaris	Majors	Inspectors	Subinspectors	Oficials	Policies	Policies Turístics	Policies Auxiliars	2 ^a act amb destinació	2 ^a act sense destinació
Alaró	0	0	0	0	0	1	8	2	0	0	1
Alcúdia	0	0	0	0	2	5	43	10	0	0	0
Algaida	0	0	0	0	0	0	3	2	0	1	0
Andratx	0	0	0	1	1	5	36	0	0	3	3
Artà	0	0	0	0	0	2	13	0	0	0	0
Binissalem	0	0	0	0	1	2	8	0	0	0	0
Bunyola	0	0	0	0	0	1	9	0	0	0	0
Calvià	0	0	1	3	5	19	125	22	0	2	1
Campos	0	0	0	0	1	3	22	3	0	3	0
Capdepera	0	0	0	1	1	5	33	0	0	2	0
Consell	0	0	0	0	0	1	2	0	0	0	0
Esporles	0	0	0	0	0	1	3	1	0	0	0
Felanitx	0	0	0	1	1	4	27	8	0	0	0
Inca	0	0	1	0	2	6	41	0	0	0	0
Lloseta	0	0	0	0	0	1	8	2	0	1	0
Llucmajor	0	0	1	1	2	13	76	12	0	0	2
Manacor	0	0	0	3	4	11	61	13	0	0	0
Maria de la Salut	0	0	0	0	0	1	2	1	0	0	0
Marratxí	0	0	0	1	0	7	37	4	0	0	0
Muro	0	0	0	0	1	2	20	0	1	3	0
Palma	2	4	5	7	26	74	689	35	0	43	16
Pobla (sa)	0	0	0	0	1	3	14	0	0	6	0
Pollença	0	0	0	1	1	7	37	4	0	0	0
Salines (ses)	0	0	0	0	0	2	10	2	0	0	0
Sant Llorenç des Cardassar	0	0	0	1	1	5	31	5	0	1	0
Santa Margalida	0	0	0	0	2	4	25	6	0	3	1
Santa Maria del Camí	0	0	0	0	0	0	7	2	0	1	0
Santanyí	0	0	0	0	1	5	23	7	0	3	0
Selva	0	0	0	0	0	0	3	0	0	0	0
Sineu	0	0	0	0	0	2	2	0	0	0	0
Sóller	0	0	0	0	1	7	18	4	0	1	0
Son Servera	0	0	0	0	0	6	32	0	0	1	0
Valldemossa	0	0	0	0	0	1	8	0	0	0	0
Vilafranca de Bonany	0	0	0	0	0	1	1	0	0	0	0
TOTAL PER CÀRRECS 2.016	2	4	8	20	54	207	1.477	145	1	74	24

1.5 Municipis amb cos de policia local per càrrecs a MENORCA

	Intendents	Comissaris	Majors	Inspectors	Subinspectors	Oficials	Polícies	Polícies Turístics	Polícies Auxiliars	2 ^a act amb destinació	2 ^a act sense destinació
Alaior	0	0	0	0	2	4	18	2	0	2	0
Castell (es)	0	0	0	0	0	3	11	0	0	4	0
Ciutadella	0	0	0	2	3	11	38	8	0	9	0
Ferrieres	0	0	0	0	0	2	9	1	0	2	0
Maó	0	0	0	1	2	10	50	0	0	1	0
Mercadal (es)	0	0	0	0	1	2	14	3	0	2	0
Migjorn Gran (es)	0	0	0	0	0	1	4	0	0	0	0
Sant Lluís	0	0	0	0	1	3	15	3	0	2	0
TOTAL PER CÀRRECS 246	0	0	0	3	9	36	159	17	0	22	0

1.6 Municipis amb cos de policia local per càrrecs a EIVISSA

	Intendents	Comissaris	Majors	Inspectors	Subinspectors	Oficials	Polícies	Polícies Turístics	Polícies Auxiliars	2 ^a act amb destinació	2 ^a act sense destinació
Eivissa	0	0	0	2	6	15	88	7	0	0	1
Sant Antoni de Portmany	0	0	0	1	1	6	36	4	5	3	2
Sant Josep de sa Talaia	0	0	0	0	1	5	33	9	0	0	0
Santa Eulària del Riu	0	0	0	0	1	9	44	0	0	0	0
TOTAL PER CÀRRECS 279	0	0	0	3	9	35	201	20	5	3	3

1.7 Municipis amb cos de policia local per càrrecs a FORMENTERA

	Intendents	Comissaris	Majors	Inspectors	Subinspectors	Oficials	Polícies	Polícies Turístics	Polícies Auxiliars	2 ^a act amb destinació	2 ^a act sense destinació
Formentera	0	0	0	0	0	1	17	0	0	0	0
TOTAL PER CÀRRECS 17	0	0	0	0	0	1	17	0	0	0	0

1.8 Municipis sense cos de policia local constituït per càrrecs a MALLORCA

	Intendants	Comissaris	Majors	Inspectors	Subinspectors	Oficials	Policies	Policies Turístics	Policies Auxiliars	2 ^a act amb destinació	2 ^a act sense destinació
Ariany	0	0	0	0	0	0	0	0	1	0	0
Banyalbufar	0	0	0	0	0	0	0	0	1	0	0
Búger	0	0	0	0	0	0	0	0	1	0	0
Campanet	0	0	0	0	0	0	0	1	2	1	0
Costitx	0	0	0	0	0	0	0	0	1	0	0
Deià	0	0	0	0	0	0	0	2	1	0	0
Escorca	0	0	0	0	0	0	0	0	3	0	0
Estellencs	0	0	0	0	0	0	0	0	1	0	0
Fornalutx	0	0	0	0	0	0	0	0	1	0	0
Lloret de Vistalegre	0	0	0	0	0	0	0	0	1	1	0
Llubí	0	0	0	0	0	0	0	0	2	0	0
Mancor de la Vall	0	0	0	0	0	0	0	0	1	0	0
Montuiri	0	0	0	0	0	0	0	1	2	0	0
Petra	0	0	0	0	0	0	0	0	2	0	0
Porreres	0	0	0	0	0	0	0	2	4	1	0
Puigpunyent	0	0	0	0	0	0	0	1	2	0	0
Sant Joan	0	0	0	0	0	0	0	0	1	0	0
Santa Eugènia	0	0	0	0	0	0	0	0	1	0	0
Sencelles	0	0	0	0	0	0	0	0	4	0	0
TOTAL PER CÀRRECS	42	0	0	0	0	0	0	7	32	3	0

1.9 Municipis sense cos de policia local constituït per càrrecs a EIVISSA

	Intendants	Comissaris	Majors	Inspectors	Subinspectors	Oficials	Policies	Policies Turístics	Policies Auxiliars	2 ^a act amb destinació	2 ^a act sense destinació
Sant Joan de Labritja	0	0	0	0	0	0	0	0	3	0	0
TOTAL PER CÀRRECS	4	0	0	0	0	0	0	1	3	0	0

1.10 Total efectius Illes Balears

TOTALS CAIB 2605	2	4	8	26	72	279	1.854	190	41	102	27
-------------------------	----------	----------	----------	-----------	-----------	------------	--------------	------------	-----------	------------	-----------

1.11 Municipis amb més de 5.000 habitants i menys de 5.000, amb una ràtio superior a 1,6 agents (policies i policies auxiliars) per 1.000 hab.

Municipis	Plantilla	Habitants	Ràtio
Alaró	12	5.508	2,2
Alcúdia	60	19.586	3,1
Andratx	49	12.149	4,0
Artà	15	7.629	2,0
Banyalbufar	1	560	1,9
Bunyola	10	6.276	1,6
Calvià	178	51.114	3,5
Campos	32	9.964	3,2
Capdepera	42	11.421	3,6
Deià	3	747	4,0
Escorca	3	267	11,2
Estellencs	1	380	2,6
Felanitx	41	18.388	2,2
Inca	50	30.066	1,7
Lloseta	12	5.674	2,1
Llucmajor	107	36.994	2,9
Manacor	92	40.831	2,3
Maria de la Salut	4	2.152	1,9
Muro	27	6.963	3,9
Palma	901	407.648	2,1
Pobla (sa)	24	12.871	1,9
Pollença	50	16.191	3,1
Puigpunyent	3	1.886	1,6
Salines (ses)	14	5.227	2,7
Sant Llorenç des Cardassar	44	8.993	4,9
Santa Margalida	41	11.922	3,4
Santanyí	39	13.384	2,9
Sóller	31	14.150	2,2
Son Servera	39	12.165	3,2
Valldemossa	9	2.027	4,4
Alaior	28	9.610	2,9
Castell (es)	18	7.962	2,3
Ciutadella de Menorca	71	29.580	2,4
Ferrerries	14	4.670	3,00
Maó	64	28.972	2,2
Mercadal (es)	22	5.396	4,0
Migjorn Gran (es)	5	1.539	3,3
Sant Lluís	24	7.449	3,2
Eivissa	119	49.768	2,3
Sant Antoni de Portmany	58	22.446	2,6
Sant Josep de sa Talaia	48	24.691	1,9
Santa Eulària del Riu	54	34.946	1,6
Formentera	18	10.757	1,7

(*) Ràtio recomanable 1,6 segons la normativa vigent.

(*) Ràtio còmput total categories PL en relació amb la població INE de data 01/01/2013

1.12 Municipis amb més de 5.000 habitants i menys de 5.000, amb una ràtio inferior a 1,6 agents (polícies i polícies auxiliars) per 1.000 hab.

Municipis	Plantilla	Habitants	Ràtio
Algaida	6	5.367	1,1
Ariany	1	877	1,1
Binissalem	11	7.795	1,4
Búger	1	1.015	1,0
Campanet	4	2.590	1,5
Consell	3	3.861	0,8
Costitx	1	1.159	0,9
Esporles	5	4.915	1,0
Fornalutx	1	692	1,4
Lloret de Vistalegre	2	1.346	1,4
Llubí	2	2.294	0,9
Mancor de la Vall	1	1.330	0,8
Marratxí	49	34.583	1,4
Montuïri	3	2.855	1,0
Petra	2	2.908	0,7
Porreres	7	5.486	1,3
Sant Joan	1	2.047	0,5
Santa Eugènia	1	1.702	0,6
Santa Maria del Camí	10	6.473	1,5
Selva	3	3.798	0,8
Sencelles	4	3.187	1,3
Sineu	4	3.763	1,1
Vilafranca de Bonany	2	2.971	0,7
Sant Joan de Labritja	4	5.506	0,7

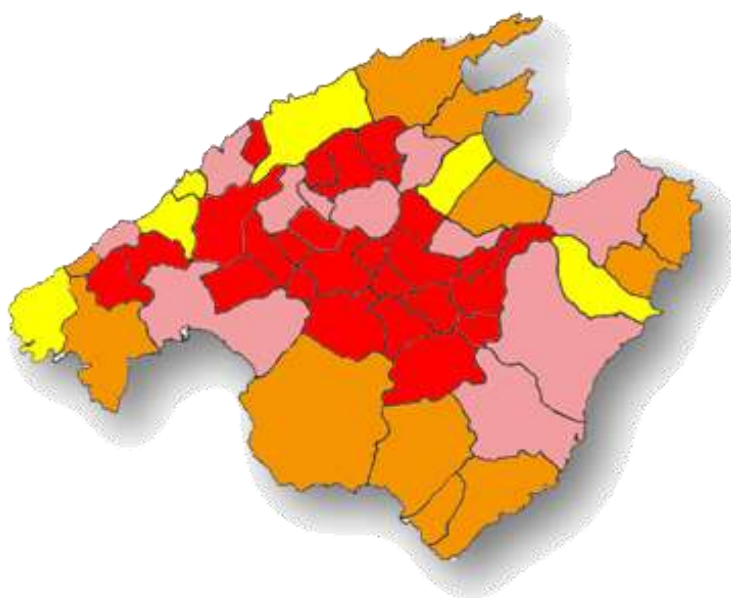
(*) Ràtio recomanable 1,6 segons la normativa vigent.

(*) Ràtio còmput total categories PL en relació amb la població INE de data 01/01/2013

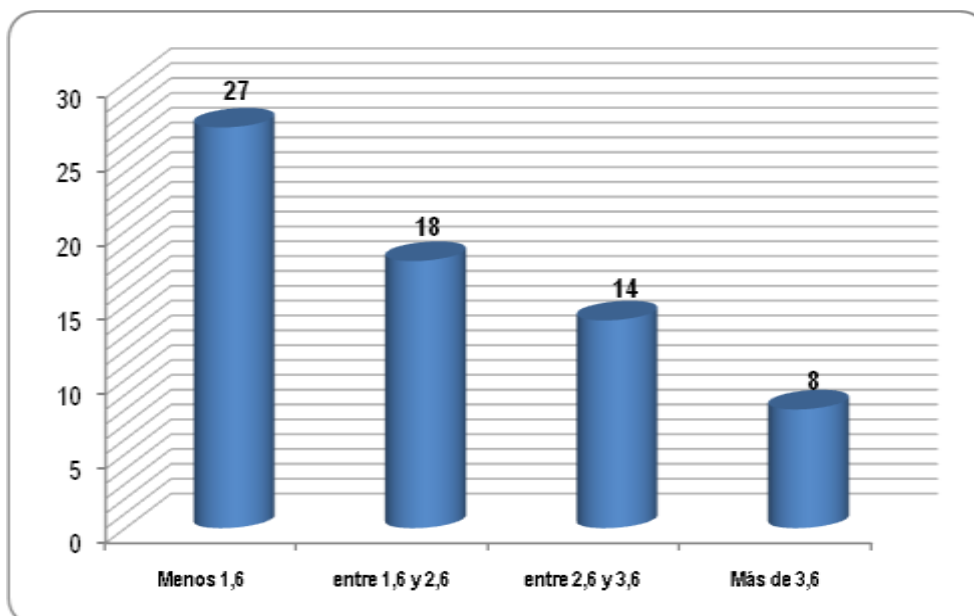
1.13 Mapa de serveis de Policia Local segons ràtio (polícies i policies auxiliars) per 1.000 hab.

Conjunt de la CAIB

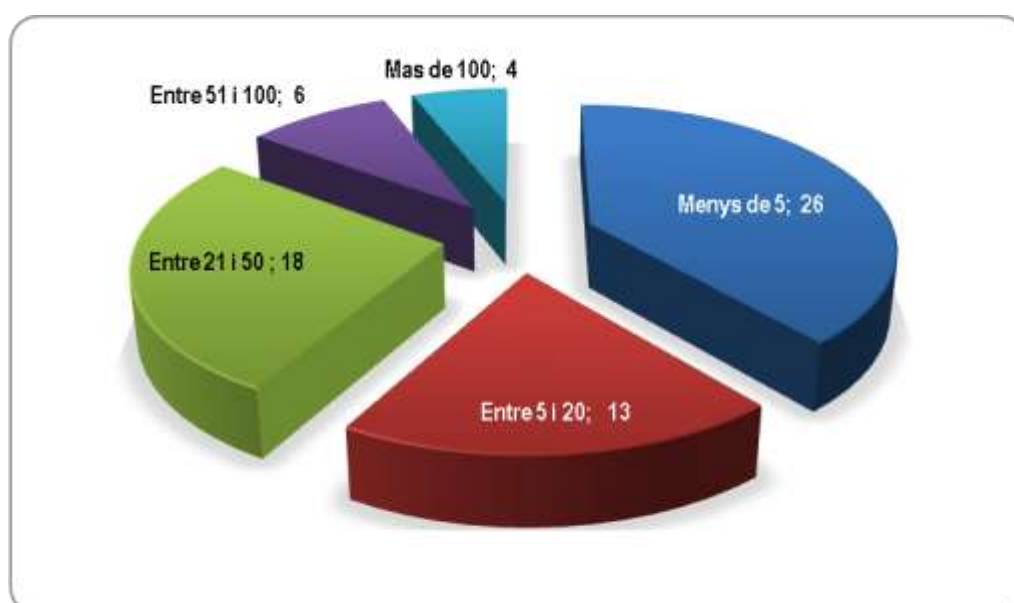
	Ràtio
Ràtio mitjana dels municipis amb més de 20.000 habitants	2,25
Ràtio mitjana dels municipis amb més de 5.000 i menys de 20.000 habitants	2,59
Ràtio mitjana dels municipis amb menys de 5.000 habitants	1,90



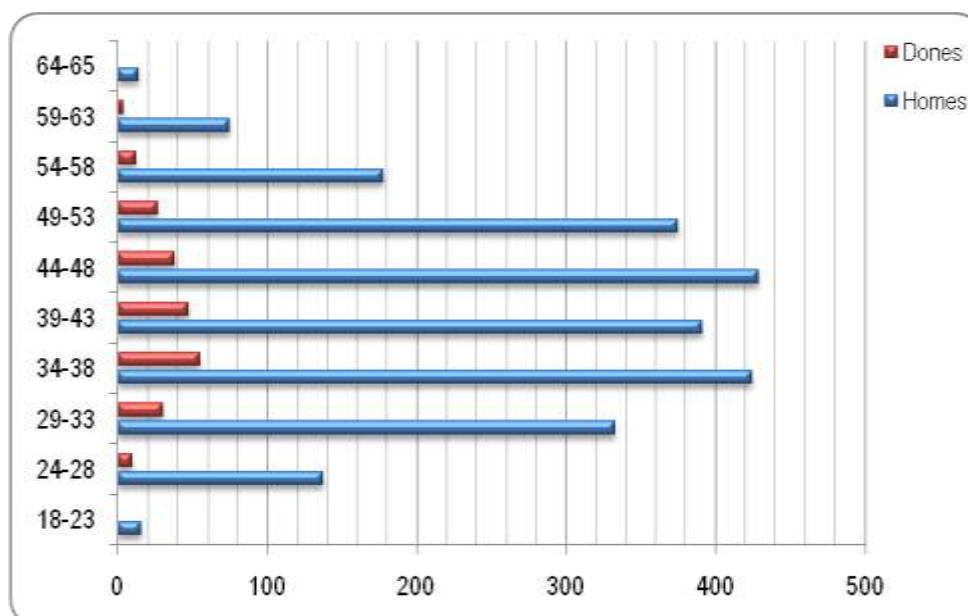
1.14 Municipis de les Illes Balears i la seva distribució en funció del nombre d'agents per cada 1.000 habitants



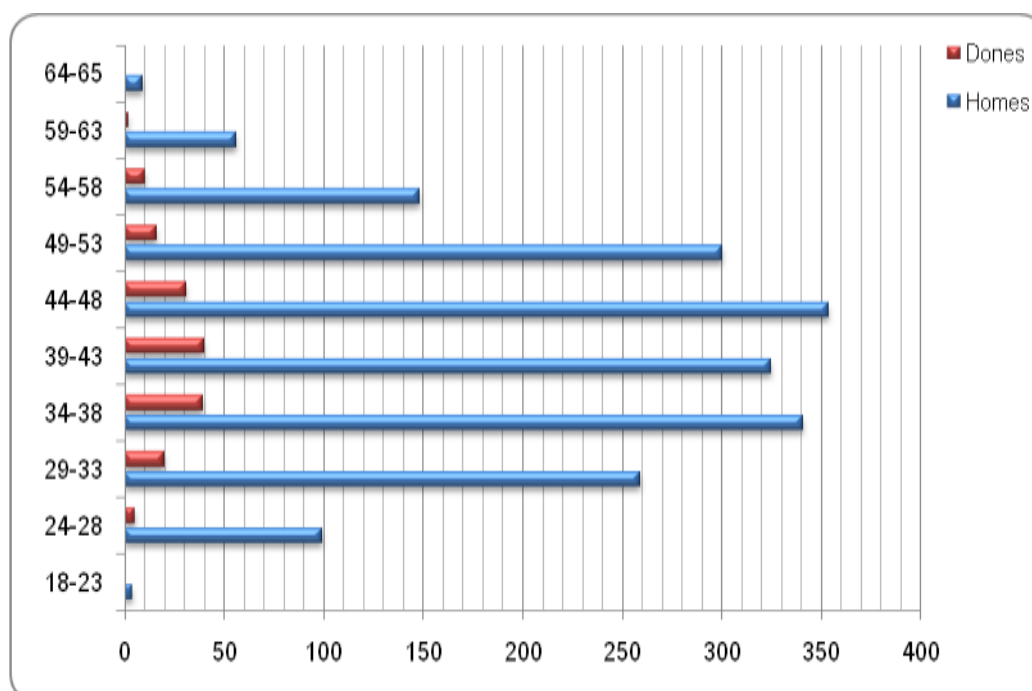
1.15 Gràfica del nombre de policies per municipi



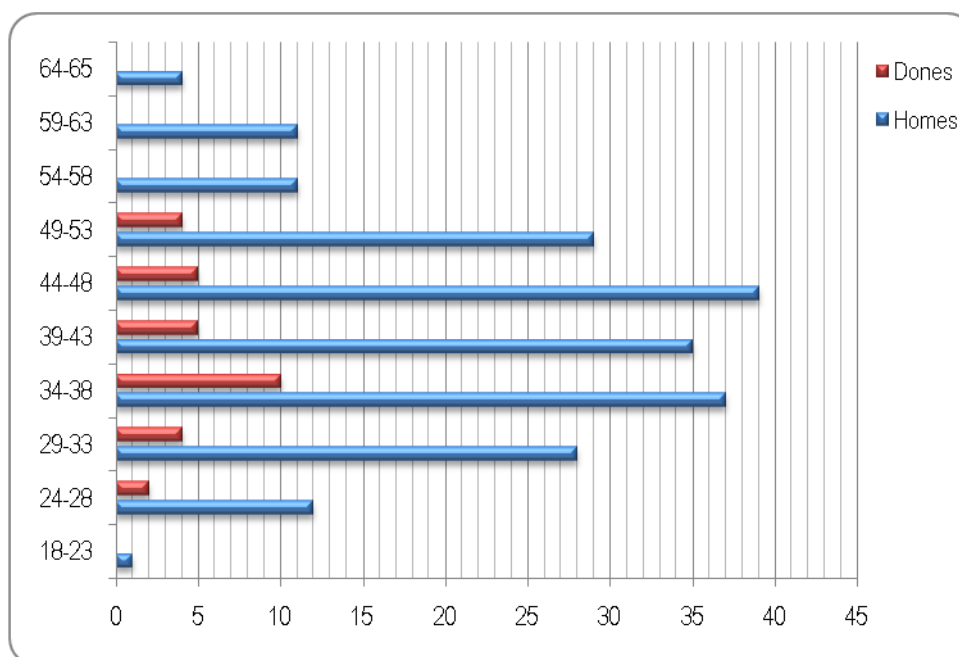
1.16. Piràmide d'edat als cossos de la policia local a les Illes Balears



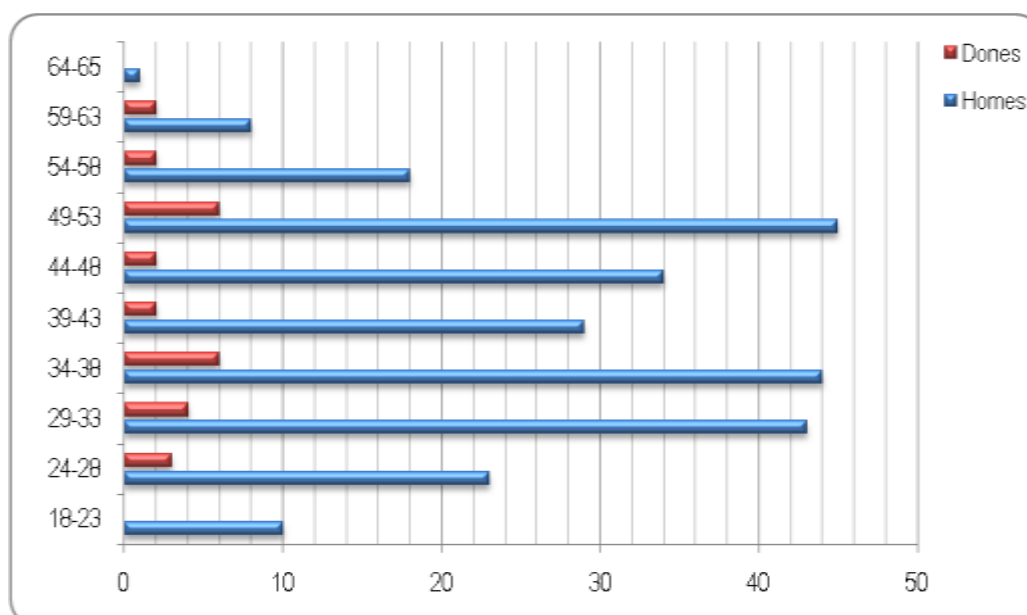
1.17. Piràmide d'edat als cossos de la policia local a Mallorca



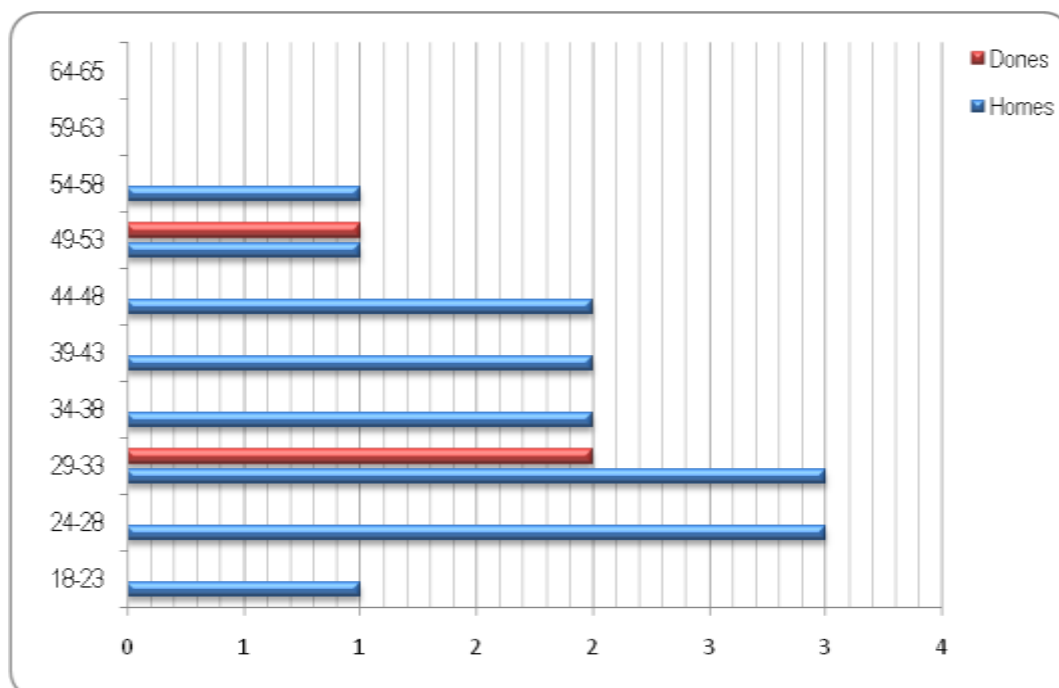
1.18. Piràmide d'edat als cossos de la policia local a Menorca



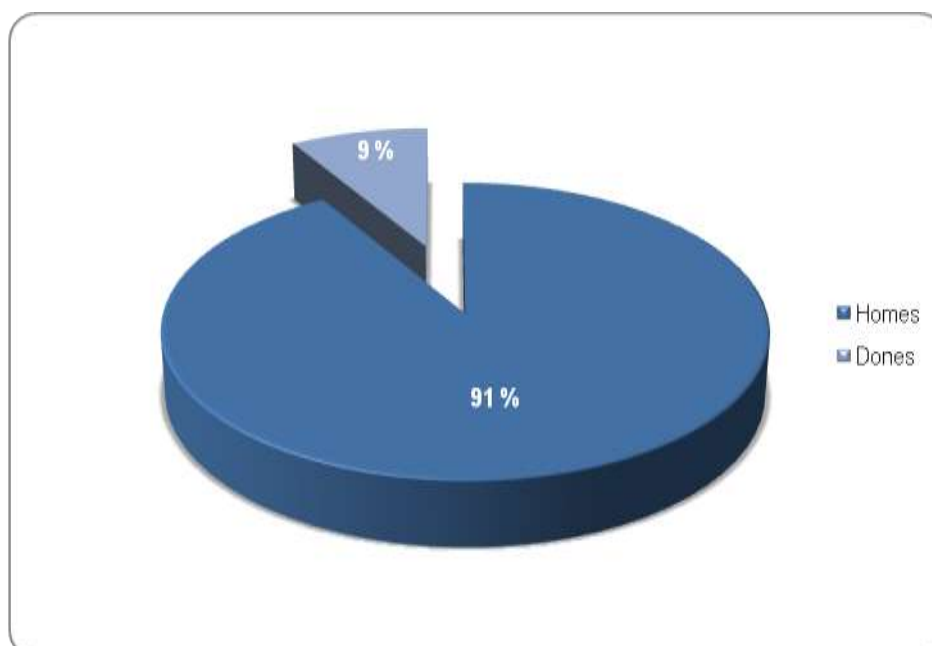
1.19. Piràmide d'edat als cossos de la policia local a Eivissa



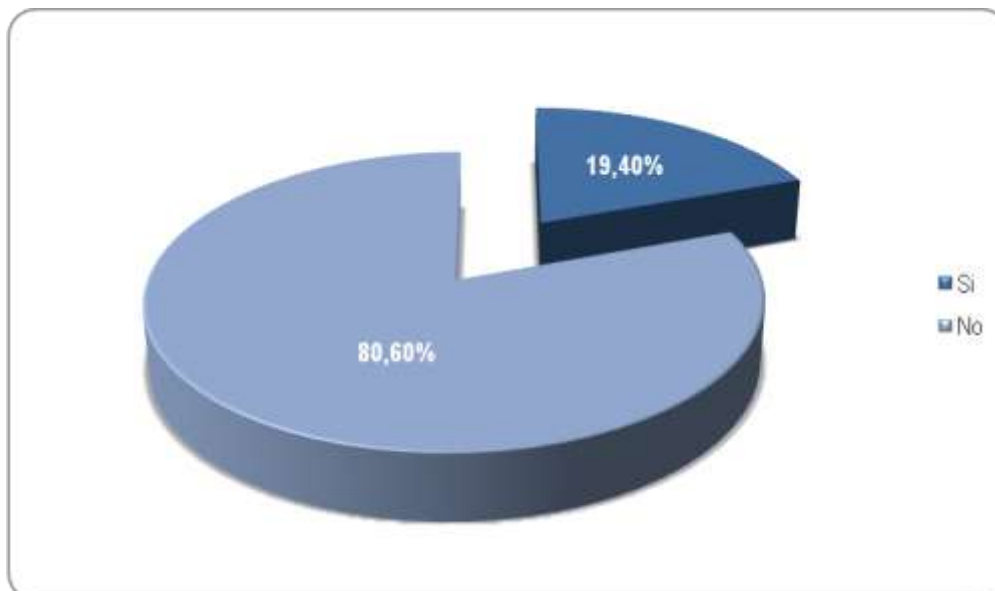
1.20. Piràmide d'edat als cossos de la policia local a Formentera



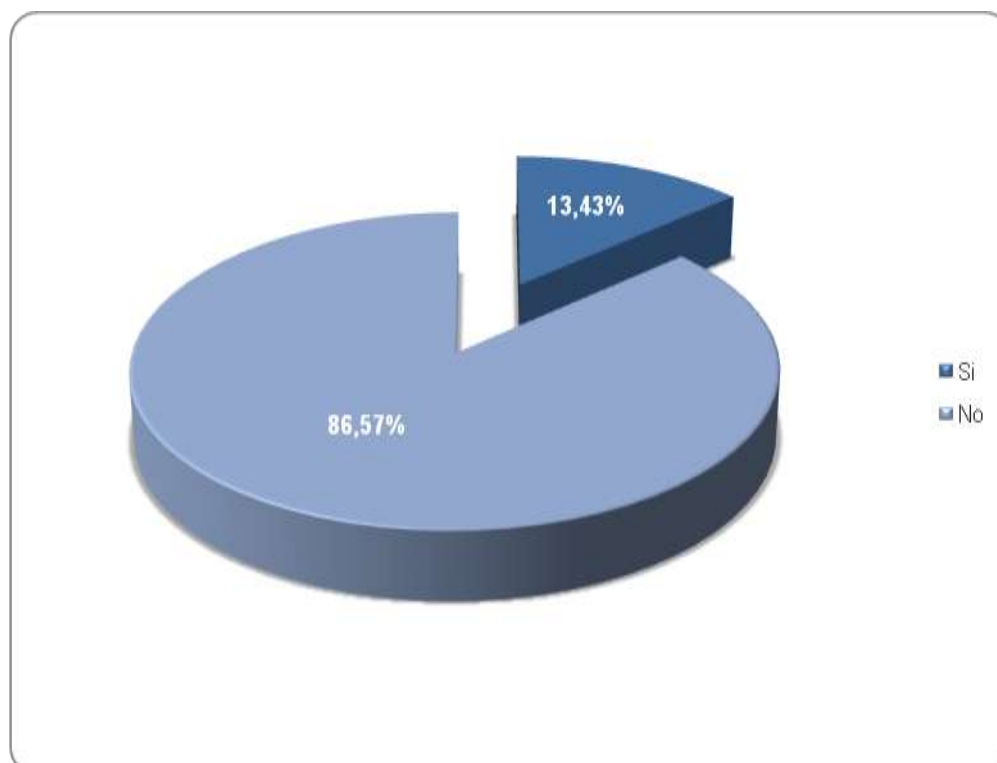
1.21. Gràfica per gènere



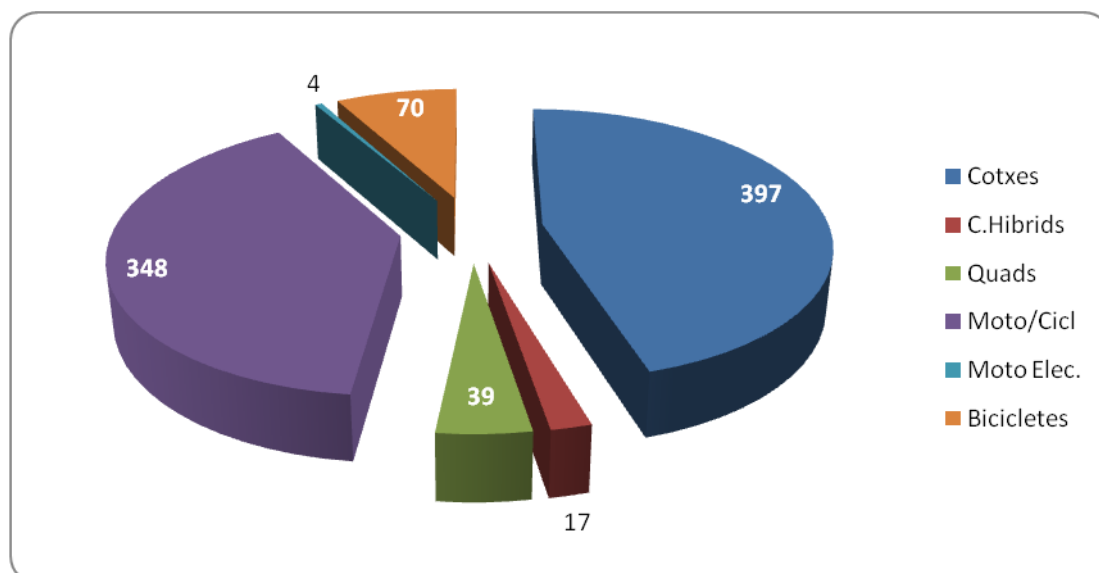
1.22 Polícies que disposen de telèfon 092



1.23 Polícies que disposen d'accés a l'112



1.24 Parc mòbil. Nombre i tipologia dels vehicles policials



Mallorca

Correspon un vehicle per cada **2,95** agents en total hi ha **697** vehicles

Menorca

Correspon un vehicle per cada **3,88** agents en total hi ha **61** vehicles

Eivissa

Correspon un vehicle per cada **2,61** agents en total hi ha **108** vehicles

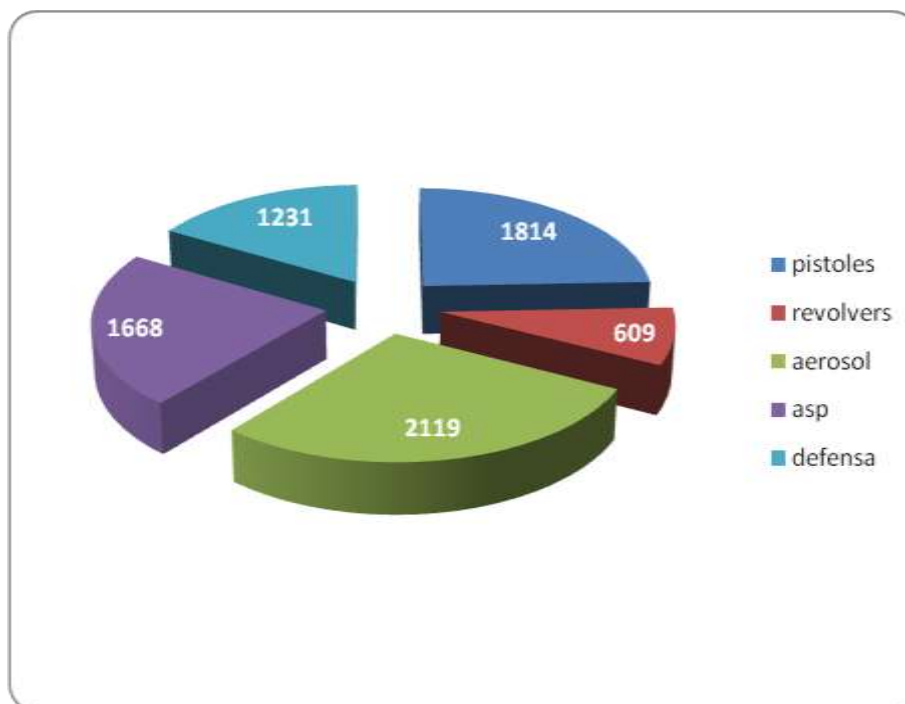
Formentera

Correspon un vehicle per cada **2,00** agents en total hi ha **9** vehicles

Caib

Correspon un vehicle per cada **2,96** agents en total hi ha **875** vehicles

1.25. Armament i material de defensa



(*) Només armes dels cossos policials

Mallorca

Correspon un arma de foc per cada 1,06 agents en total hi ha 1.929 armes

Menorca

Correspon un arma de foc per cada 1,52 agents en total hi ha 161 armes

Eivissa

Correspon un arma de foc per cada 0,91 agents en total hi ha 308 armes

Formentera

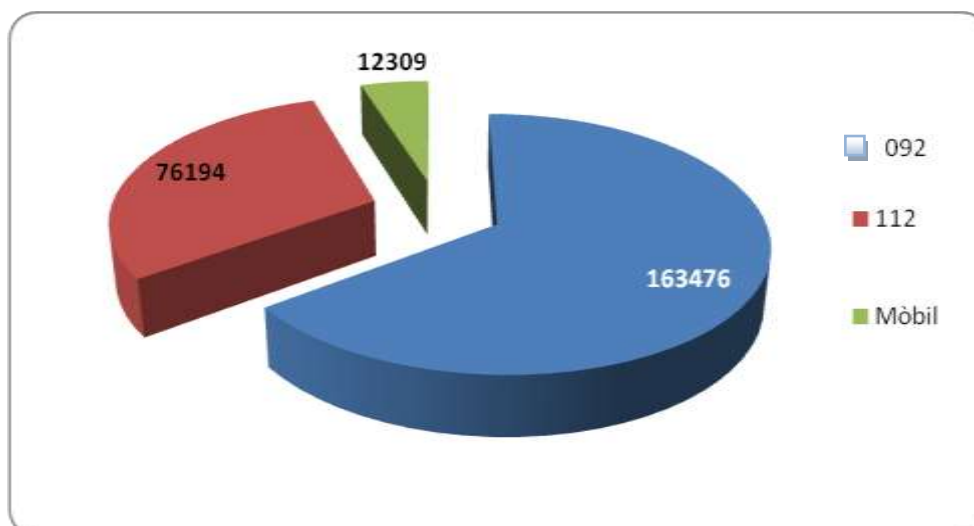
Correspon un arma de foc per cada 0,72 agents en total hi ha 25 armes

Caib

Correspon un arma de foc per cada 1,07 Agents en total hi ha 2.423 armes

2. REQUERIMENTS D'URGÈNCIA I ATENCIÓ AL CIUTADÀ

2.1 Requeriments d'urgència dels ciutadans



Mallorca

Cridades rebudes al 092	143.438
Cridades rebudes al 112	9.159
Cridades rebudes al telèfon mòvil policia	9.759

Menorca

Cridades rebudes al 092	3.340
Cridades rebudes al 112	4.221
Cridades rebudes al telèfon mòvil policia	2.550

Eivissa

Cridades rebudes al 092	16.698
Cridades rebudes al 112	2.533
Cridades rebudes al telèfon mòvil policia	0

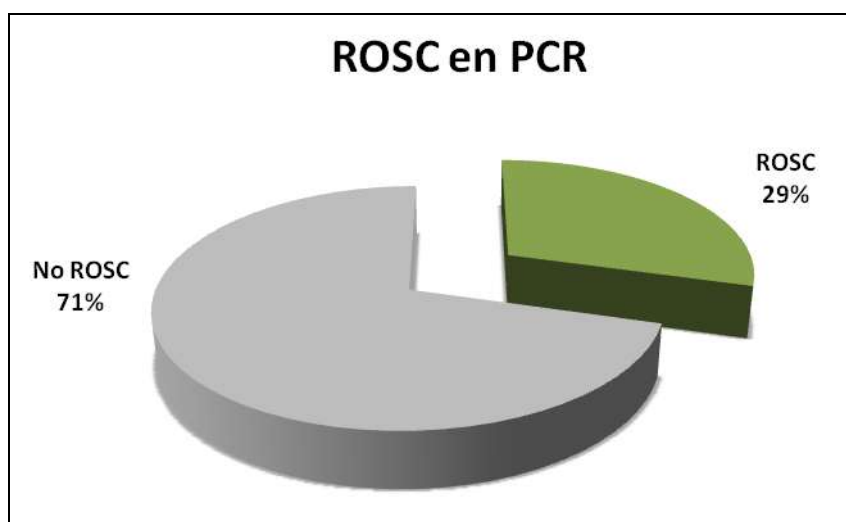
Formentera

Cridades rebudes al 092	0
Cridades rebudes al 112	0
Cridades rebudes al telèfon mòvil policia	0

Caib

Cridades rebudes al 092	163.476
Cridades rebudes al 112	15.913
Cridades rebudes al telèfon mòvil policia	12.309

2.2 Intervencions directes en requeriments d'urgència per RCP

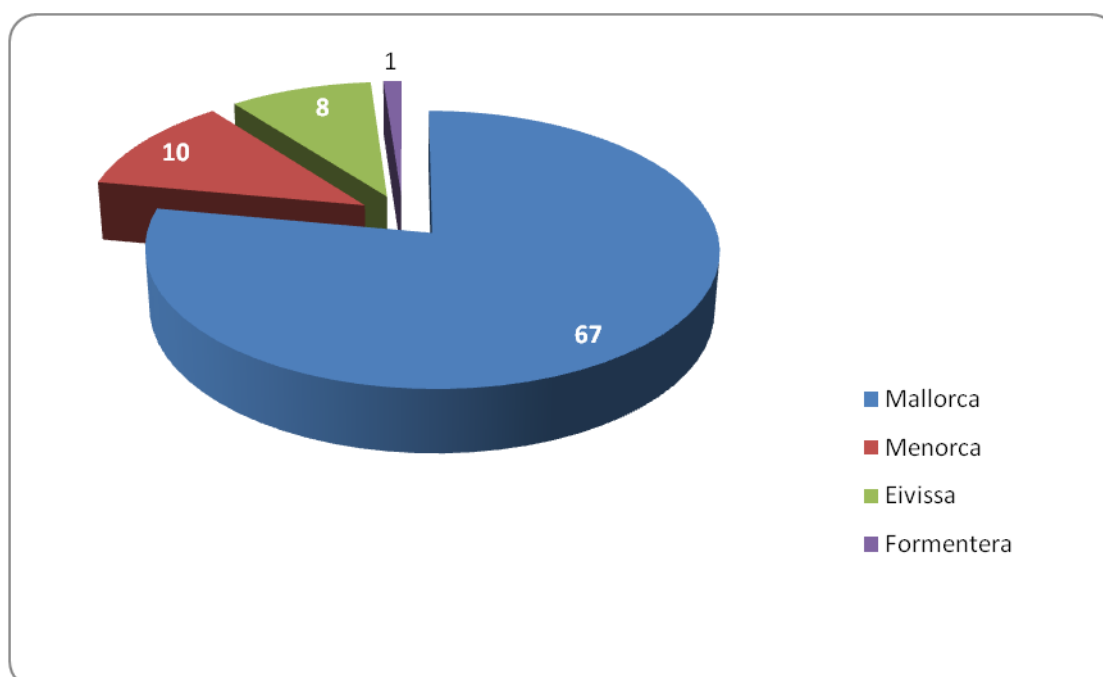


* ROSC: Return of spontaneous circulation / Retorno de la circulaci3n espont3nea
Dades facilitades per GRUPO DE TREBALL PCR SAMU 061

2.3 Horaris d'atenció

	SI	NO
Mallorca		
Plantilles que garanteixen un servei d'atenció de 24 hores contínues.	20	33
Plantilles que garanteixen un servei de cobertura policial de 24 hores contínues.	21	32
Menorca		
Plantilles que garanteixen un servei d'atenció de 24 hores contínues.	6	2
Plantilles que garanteixen un servei de cobertura policial de 24 hores contínues.	7	1
Eivissa		
Plantilles que garanteixen un servei d'atenció de 24 hores contínues.	4	1
Plantilles que garanteixen un servei de cobertura policial de 24 hores contínues.	4	1
Formentera		
Plantilles que garanteixen un servei d'atenció de 24 hores contínues.	0	1
Plantilles que garanteixen un servei de cobertura policial de 24 hores contínues.	0	1
Caib		
Plantilles que garanteixen un servei d'atenció de 24 hores contínues.	30	37
Plantilles que garanteixen un servei de cobertura policial de 24 hores contínues.	32	35

2.4 Nombre de dependències policials



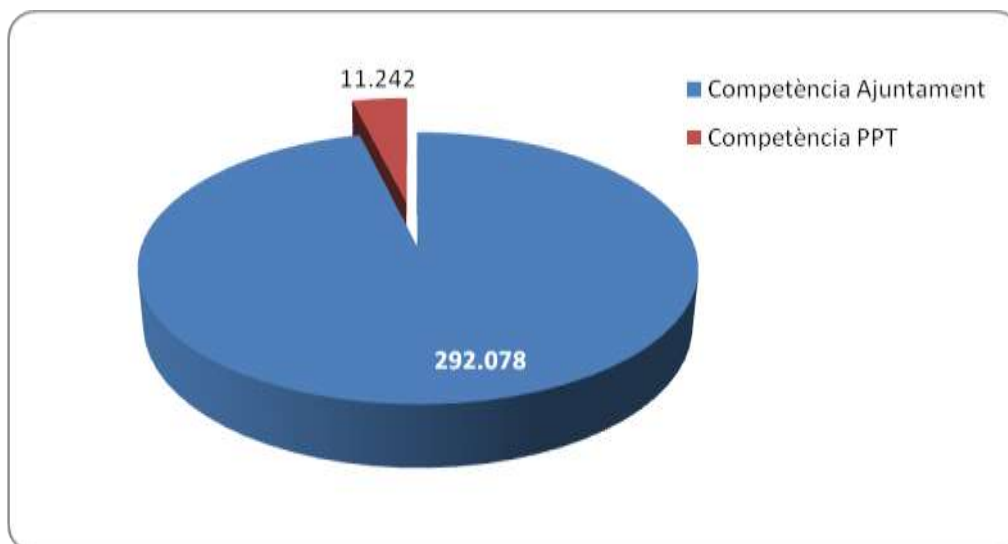
2.5 Qualitat del servei

Mallorca	SI	NO
Teniu qualque tipus de procediment de recepció de queixes i / o suggeriments	36	17
Menorca		
Teniu qualque tipus de procediment de recepció de queixes i / o suggeriments	7	1
Eivissa		
Teniu qualque tipus de procediment de recepció de queixes i / o suggeriments	3	2
Formentera		
Teniu qualque tipus de procediment de recepció de queixes i / o suggeriments	1	0
Caib		
Teniu qualque tipus de procediment de recepció de queixes i / o suggeriments	47	20

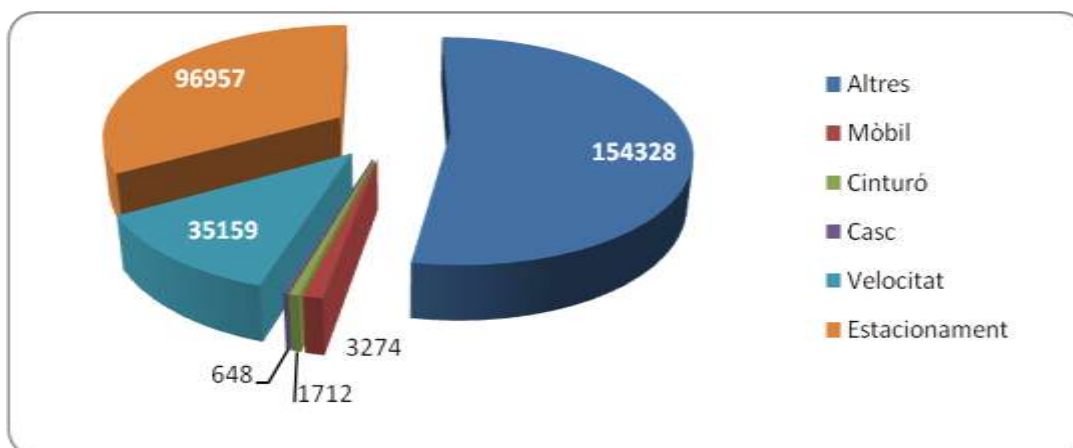
3. SEGURETAT DEL TRÀNSIT

3.1 Procediment sancionador

Nombre total de denúncies 303.320



3.2 Tipologia de les denúncies formulades per les PP.LL a tota la CAIB.



3.3 Tipologia de les denúncies per illes

MALLORCA	
Estacionament indegut	73236
Excés de velocitat	33969
No emprar casc de seguretat	383
No emprar cinturó de seguretat	1237
Parlar amb telèfon mòbil	2797
Altres denúncies	147934
Total	259556
MENORCA	
Estacionament indegut	6861
Excés de velocitat	278
No emprar casc de seguretat	44
No emprar cinturó de seguretat	127
Parlar amb telèfon mòbil	190
Altres denúncies	2778
Total	10278
EIVISSA	
Estacionament indegut	14162
Excés de velocitat	912
No emprar casc de seguretat	147
No emprar cinturó de seguretat	312
Parlar amb telèfon mòbil	273
Altres denúncies	3572
Total	19378
FORMENTERA	
Estacionament indegut	2698
Excés de velocitat	0
No emprar casc de seguretat	74
No emprar cinturó de seguretat	36
Parlar amb telèfon mòbil	14
Altres denúncies	44
Total	2866
Conjunt de la CAIB	
Estacionament indegut	96957
Excés de velocitat	35159
No emprar casc de seguretat	648
No emprar cinturó de seguretat	1712
Parlar amb telèfon mòbil	3274
Altres denúncies	154328
Denúncies tramitades a P.P.T	
TOTAL DENÚNCIES TRAMITADES	292.078

3.4 Immobilitzacions i retirades de vehicles

Mallorca	
Nombre de vehicles immobilitzats	1865
Nombre de vehicles retirats	13773
Menorca	
Nombre de vehicles immobilitzats	115
Nombre de vehicles retirats	855
Eivissa	
Nombre de vehicles immobilitzats	330
Nombre de vehicles retirats	9073
Formentera	
Nombre de vehicles immobilitzats	14
Nombre de vehicles retirats	941
Caib	
Nombre de vehicles immobilitzats	2.324
Nombre de vehicles retirats	24.642

3.5 Dades generals de trànsit a la CAIB

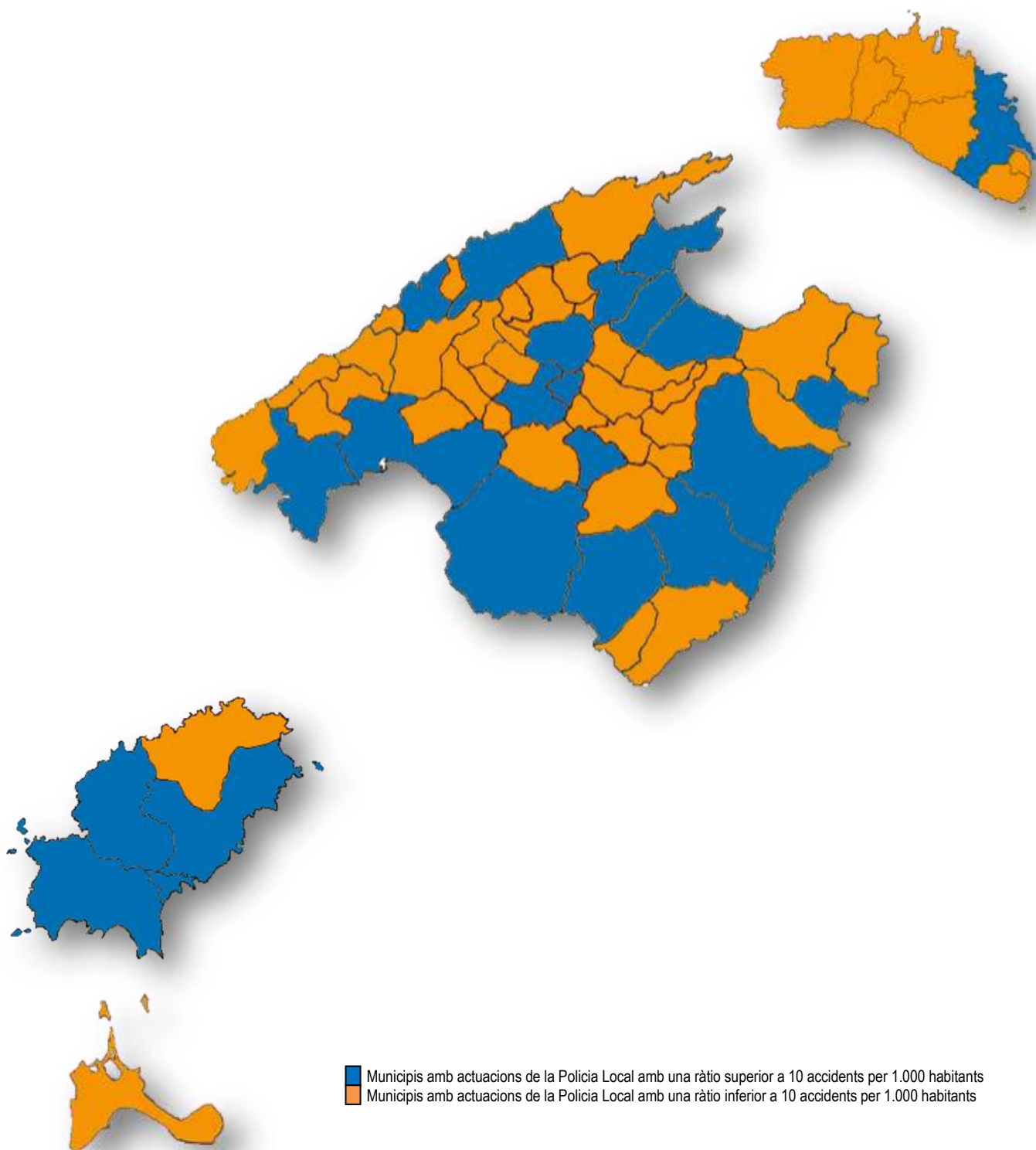
Nombre total d'etilòmetres propis i cedits per la JPT	127
Nombre de controls d'etilometria realitzats	1539
Nombre de cinemòmetres que disposeu propis	5
Nombre de cinemòmetres que disposeu cedits per la JPT	15
Nombre de vehicles sancionats per conducció sota la influència de begudes alcohòliques	1289
Controls d'ús de sistemes de protecció realitzades casc, cinturó o elements de retenció infantil	470
Controls d'ús de telèfon mòbil	209
Controls de documentació de vehicles	1215
Controls de transport escolar i de menors	114
Controls de verificació de tacògrafs	11
Controls de velocitat	1230
Nombre de centres escolars que te el seu municipi	436
Quants de policies desenvolupen educació viària	107
Nombre de centres escolars on es realitzen programes d'educació viària.	279
Nombre de centres per adults on es realitzen programes d'educació viària	15
Altres centres on es realitzen programes d'educació viària	18
Estimació del nombre de persones que han passat per aquests programes	51.765

3.6 Investigació d'accidents. Total CAIB

Total d'intervencions realitzades a accidents de trànsit.	12.408
Total d'intervencions realitzades a accidents de trànsit a vies competència de la Policia Local	11.354
Total d'intervencions realitzades a accidents de trànsit a vies competència de la Guardia Civil	1.054

3.7 Víctimes en accidents de trànsit en vies urbanes per illes

Mallorca	2012	2011
Nombre d'implicats morts a 30 dies	18	15
Nombre d'implicats greus, menys greus i reservats	1.144	974
Totals	1.162	987
Menorca		
Nombre d'implicats morts a 30 dies	3	0
Nombre d'implicats greus, menys greus i reservats	194	158
Totals	197	158
Eivissa		
Nombre d'implicats morts a 30 dies	2	2
Nombre d'implicats greus, menys greus i reservats	142	129
Totals	144	131
Formentera		
Nombre d'implicats morts a 30 dies	0	0
Nombre d'implicats greus, menys greus i reservats	2	0
Totals	2	0
Total CAIB		
Nombre d'implicats morts a 30 dies	23	17
Nombre d'implicats greus, menys greus i reservats	1.482	1.261
Totals	1.505	1.278



3.8 Intervencions accidents de trànsit realitzats per la policia local per illes.

Mallorca	2012	2011
Nombre d'intervencions realitzades a accidents de trànsit	8.797	9.287
Col.laboracions intervencions altres vies	636	612
Totals	9.433	9.899
Menorca	2012	2011
Nombre d'intervencions realitzades a accidents de trànsit	879	765
Col.laboracions intervencions altres vies	150	105
Totals	1.029	870
Eivissa	2012	2011
Nombre d'intervencions realitzades a accidents de trànsit	1.636	1.800
Col.laboracions intervencions altres vies	264	220
Totals	1.900	2.020
Formentera	2012	2011
Nombre d'intervencions realitzades a accidents de trànsit	42	41
Col.laboracions intervencions altres vies	4	9
Totals	46	50
Conjunt de la comunitat autònoma	2012	2011
Nombre d'intervencions realitzades a accidents de trànsit	11.354	11.893
Col.laboracions intervencions altres vies	1054	946
Totals	12.408	12.839

3.9 Intervencions penals en seguretat viària.

Mallorca	2012
Conducció sota influència begudes alcohòliques / drogues.	782
Detinguts per negativa a proves legalment establertes	73
Detinguts per excés de velocitat	13
Detinguts per perdua de punts	47
Detinguts per conducció negligent / temeraria	36
Detinguts per circular sense permís de conducció	282
Menorca	2012
Conducció sota influència begudes alcohòliques / drogues	78
Detinguts per negativa a proves legalment establertes	12
Detinguts per excés de velocitat	0
Detinguts per perdua de punts	14
Detinguts per conducció negligent / temeraria	1
Detinguts per circular sense permís de conducció	24

Eivissa	2012
Conducció sota influència begudes alcohòliques / drogues	309
Detinguts per negativa a proves legalment establertes	20
Detinguts per excés de velocitat	0
Detinguts per perdua de punts	15
Detinguts per conducció negligent / temeraria	2
Detinguts per circular sense permís de conducció	52
Formentera	2012
Conducció sota influència begudes alcohòliques / drogues	4
Detinguts per negativa a proves legalment establertes	4
Detinguts per excés de velocitat	0
Detinguts per perdua de punts	0
Detinguts per conducció negligent / temeraria	0
Detinguts per circular sense permís de conducció	3
Conjunt de la comunitat autònoma	2012
Conducció sota influència begudes alcohòliques / drogues	1.173
Detinguts per negativa a proves legalment establertes	109
Detinguts per excés de velocitat	13
Detinguts per perdua de punts	76
Detinguts per conducció negligent / temeraria	39
Detinguts per circular sense permís de conducció	361

3.10 Estadística puntual accidents de trànsit amb ciclistes implicats. Consells de Coordinació.

CONSELL DE COORDINACIÓ DE MENORCA Investigació d'accidents de trànsit (COMPETÈNCIA POLICIA LOCAL)	Aiaor	Es Castell	Ciutadella	Ferretes	Mao	Es Mercadal	Es Migjorn	Sant Lluís	2012
Nombre d'accidents amb ciclistes implicats a l'any 2012	0	0	15	0	3	0	0	1	19
Nombre de ciclistes morts com a conseqüència d'accident de trànsit fins a 30 dies posteriors a l'accident.	0	0	0	0	0	0	0	0	0
Nombre de ciclistes ferits de pronòstic molt greu com a conseqüència de patir un accident de trànsit	0	0	0	0	0	0	0	0	0
Nombre de ciclistes ferits de pronòstic greu com a conseqüència de patir un accident de trànsit	0	0	0	0	0	0	0	0	0
Nombre de ciclistes ferits de pronòstic menys greu com a conseqüència de patir un accident de trànsit	0	0	15	0	0	0	0	1	16
Nombre de ciclistes ferits de pronòstic reservat com a conseqüència de patir un accident de trànsit	0	0	0	0	2	0	0	0	2

CONSELL DE COORDINACIÓ PITIÜS Investigació d'accidents de trànsit (COMPETÈNCIA POLICIA LOCAL)	Eivissa	S. Antoni P.	Sant J. de L.	Sant Josep	Sa. Eulàlia	Formentera	2012
Nombre d'accidents amb ciclistes implicats a l'any 2012	6	2	0	6	5	0	19
Nombre de ciclistes morts com a conseqüència d'accident de trànsit fins a 30 dies posteriors a l'accident.	0	0	0	0	0	0	0
Nombre de ciclistes ferits de pronòstic molt greu com a conseqüència de patir un accident de trànsit	0	0	0	0	0	0	0
Nombre de ciclistes ferits de pronòstic greu com a conseqüència de patir un accident de trànsit	0	0	0	1	0	0	1
Nombre de ciclistes ferits de pronòstic menys greu com a conseqüència de patir un accident de trànsit	4	0	0	3	5	0	12
Nombre de ciclistes ferits de pronòstic reservat com a conseqüència de patir un accident de trànsit	0	0	0	0	0	0	0

CONSELL DE COORDINACIÓ DE TRAMUNTANA Investigació d'accidents de trànsit (COMPETÈNCIA POLICIA LOCAL)	Andratx	Banyalbufar	Bunyola	Deià	Escorca	Esportles	Estellencs	Fornalutx	Puigpunyent	Soller	Valldemossa	2012
Nombre d'accidents amb ciclistes implicats a l'any 2012	0	0	15	0	16	1	0	0	0	10	0	42
Nombre de ciclistes morts com a conseqüència d'accident de trànsit fins a 30 dies posteriors a l'accident.	0	0	0	0	0	0	0	0	0	0	0	0
Nombre de ciclistes ferits de pronòstic molt greu com a conseqüència de patir un accident de trànsit	0	0	2	0	0	0	0	0	0	0	0	2
Nombre de ciclistes ferits de pronòstic greu com a conseqüència de patir un accident de trànsit	1	0	4	0	1	1	0	0	0	5	0	12
Nombre de ciclistes ferits de pronòstic menys greu com a conseqüència de patir un accident de trànsit	1	0	6	0	1	0	0	0	0	0	0	8
Nombre de ciclistes ferits de pronòstic reservat com a conseqüència de patir un accident de trànsit	0	0	3	0	5	0	0	0	0	4	0	12

CONSELL DE COORDINACIÓ DEL RAIGUER Investigació d'accidents de trànsit (COMPETÈNCIA POLICIA LOCAL)	Aleró	Birissalem	Campanet	Consell	Inca	Lloseta	Mancor Vall	Sia. Maria	Selva	2012
Nombre d'accidents amb ciclistes implicats a l'any 2012	1	3	1	4	5	3	0	0	7	24
Nombre de ciclistes morts com a conseqüència d'accident de trànsit fins a 30 dies posteriors a l'accident.	0	0	0	0	0	0	0	0	0	0
Nombre de ciclistes ferits de pronòstic molt greu com a conseqüència de patir un accident de trànsit	0	0	1	0	0	0	0	0	0	1
Nombre de ciclistes ferits de pronòstic greu com a conseqüència de patir un accident de trànsit	0	0	0	0	0	0	0	0	0	0
Nombre de ciclistes ferits de pronòstic menys greu com a conseqüència de patir un accident de trànsit	0	3	0	2	4	2	0	0	6	17
Nombre de ciclistes ferits de pronòstic reservat com a conseqüència de patir un accident de trànsit	0	0	0	0	0	0	0	0	0	0

CONSELL DE COORDINACIÓ DEL NORD Investigació d'accidents de trànsit (COMPETÈNCIA POLICIA LOCAL)	Alcúdia	Buger	Sa Pobla	Sia. Margarida	Muro	Pollensa	2012
Nombre d'accidents amb ciclistes implicats a l'any 2012	25	0	5	9	4	12	55
Nombre de ciclistes morts com a conseqüència d'accident de trànsit fins a 30 dies posteriors a l'accident.	1	0	0	0	0	0	1
Nombre de ciclistes ferits de pronòstic molt greu com a conseqüència de patir un accident de trànsit	0	0	0	0	1	0	1
Nombre de ciclistes ferits de pronòstic greu com a conseqüència de patir un accident de trànsit	3	0	4	0	1	0	8
Nombre de ciclistes ferits de pronòstic menys greu com a conseqüència de patir un accident de trànsit	3	0	1	9	1	0	14
Nombre de ciclistes ferits de pronòstic reservat com a conseqüència de patir un accident de trànsit	2	0	0	0	0	4	6

CONSELL DE COORDINACIÓ DEL PLA Investigació d'accidents de trànsit (COMPETÈNCIA POLICIA LOCAL)	Algaida	Ariany	Costitx	Lloret	Llubi	Maria Salut	Monturi	Petra	Porres	Sant Joan	Santa Eugenia	Sencelles	Sineu	Vilafranca	2012
Nombre d'accidents amb ciclistes implicats a l'any 2012	0	0	0	1	0	0	5	0	2	0	0	1	1	1	11
Nombre de ciclistes morts com a conseqüència d'accident de trànsit fins a 30 dies posteriors a l'accident.	0	0	0	0	0	0	0	0	0	0	0	0	0	0	0
Nombre de ciclistes ferits de pronòstic molt greu com a conseqüència de patir un accident de trànsit	0	0	0	0	0	0	0	0	0	0	0	0	0	0	0
Nombre de ciclistes ferits de pronòstic greu com a conseqüència de patir un accident de trànsit	0	0	0	0	0	0	0	0	0	0	0	1	0	0	1
Nombre de ciclistes ferits de pronòstic menys greu com a conseqüència de patir un accident de trànsit	0	0	0	1	0	0	2	0	0	0	0	0	0	1	4
Nombre de ciclistes ferits de pronòstic reservat com a conseqüència de patir un accident de trànsit	0	0	0	0	0	0	2	4	2	0	0	0	1	0	9

CONSELL DE COORDINACIÓ METROPOLITÀ Investigació d'accidents de trànsit (COMPETÈNCIA POLICIA LOCAL)	Calvia	Llucmajor	Marratxí	Palma	2012
Nombre d'accidents amb ciclistes implicats a l'any 2012	20	27	9	147	203
Nombre de ciclistes morts com a conseqüència d'accident de trànsit fins a 30 dies posteriors a l'accident.	0	0	0	0	0
Nombre de ciclistes ferits de pronòstic molt greu com a conseqüència de patir un accident de trànsit	0	0	0	0	0
Nombre de ciclistes ferits de pronòstic greu com a conseqüència de patir un accident de trànsit	1	6	0	1	8
Nombre de ciclistes ferits de pronòstic menys greu com a conseqüència de patir un accident de trànsit	8	10	2	1	21
Nombre de ciclistes ferits de pronòstic reservat com a conseqüència de patir un accident de trànsit	11	5	6	3	25

CONSELL DE COORDINACIÓ DEL SUD EST Investigació d'accidents de trànsit (COMPETÈNCIA POLICIA LOCAL)	Arta	Campoos	Capdepera	Felanitx	Manacor	Santanyí	Sant Llorenç	Ses Salines	Son Servera	2012
Nombre d'accidents amb ciclistes implicats a l'any 2012	1	2	5	0	22	0	4	2	12	48
Nombre de ciclistes morts com a conseqüència d'accident de trànsit fins a 30 dies posteriors a l'accident.	0	0	1	0	0	0	0	0	0	1
Nombre de ciclistes ferits de pronòstic molt greu com a conseqüència de patir un accident de trànsit	0	0	0	0	0	0	0	0	0	0
Nombre de ciclistes ferits de pronòstic greu com a conseqüència de patir un accident de trànsit	0	0	0	0	2	0	0	0	0	2
Nombre de ciclistes ferits de pronòstic menys greu com a conseqüència de patir un accident de trànsit	0	0	4	0	16	0	4	1	0	25
Nombre de ciclistes ferits de pronòstic reservat com a conseqüència de patir un accident de trànsit	0	2	0	0	0	0	0	1	2	5

3.11 Activitats preventives en seguretat del trànsit.

Mallorca	
Controls d'ús de sistemes de protecció.	344
Controls d'ús de telèfon mòbil	117
Controls de documentació de vehicles	964
Controls de transport escolar i de menors	96
Controls de verificació de tacògraf	11
Controls de velocitat	1.064
Nombre de centres escolars	334
Policies que desenvolupen educació viària.	89
Nombre de centres escolars on es realitza educació viària.	212
Nombre de centres per adults on es realitzen programes d'educació viària	6
Altres centres on es realitzen programes d'educació viària	15
Estimació del nombre de persones que han passat per aquests programes	41.122
Menorca	
Controls d'ús de sistemes de protecció.	42
Controls d'ús de telèfon mòbil	24
Controls de documentació de vehicles	74
Controls de transport escolar i de menors	16
Controls de verificació de tacògraf	0
Controls de velocitat	47
Nombre de centres escolars	46
Policies que desenvolupen educació viària.	1
Nombre de centres escolars on es realitza educació viària.	16
Nombre de centres per adults on es realitzen programes d'educació viària	2
Altres centres on es realitzen programes d'educació viària	1
Estimació del nombre de persones que han passat per aquests programes	1.689

Eivissa	
Controls d'us de sistemes de protecció.	76
Controls d'us de telèfon mòbil	60
Controls de documentació de vehicles	152
Controls de transport escolar i de menors	2
Controls de verificació de tacògraf	0
Controls de velocitat	119
Nombre de centres escolars	53
Policies que desenvolupen educació viària.	10
Nombre de centres escolars on es realitza educació viària.	49
Nombre de centres per adults on es realitzen programes d'educació viària	4
Altres centres on es realitzen programes d'educació viària	2
Estimació del nombre de persones que han passat per aquests programes	5.754
Formentera	
Controls d'us de sistemes de protecció.	8
Controls d'us de telèfon mòbil	8
Controls de documentació de vehicles	8
Controls de transport escolar i de menors	0
Controls de verificació de tacògraf	0
Controls de velocitat	0
Nombre de centres escolars	4
Policies que desenvolupen educació viària.	1
Nombre de centres escolars on es realitza educació viària.	4
Nombre de centres per adults on es realitzen programes d'educació viària	0
Altres centres on es realitzen programes d'educació viària	0
Estimació del nombre de persones que han passat per aquests programes	0
Total CAIB	
Controls d'us de sistemes de protecció.	470
Controls d'us de telèfon mòbil	209
Controls de documentació de vehicles	1198
Controls de transport escolar i de menors	114
Controls de verificació de tacògraf	11
Controls de velocitat	1230
Nombre de centres escolars	437
Policies que desenvolupen educació viària.	107
Nombre de centres escolars on es realitza educació viària.	281
Nombre de centres per adults on es realitzen programes d'educació viària	12
Altres centres on es realitzen programes d'educació viària	18
Estimació del nombre de persones que han passat per aquests programes	48.565

4. SEGURETAT CIUTADANA

4.1 Dades globals

4.1. Denuncies tramitades de Seguretat Ciutadana Llei 1/92	
Nombre total de denúncies administratives Llei 1/92	3.811
Art. 25.1 Llei 1/92 per consum / tinença de drogues	3.054
Art. 26.a Llei 1/92 actes d'identificació	724
Art. 26.c Llei 1/92 documentació d'armes	291
Art. 26.d Llei 1/92 admissió de menors	17
Art. 26.e Llei 1/92 excés d'horaris o tancament	73
Art. 26.f Llei 1/92 irregularitats en els registres d'activitats	13
Art. 26.g Llei 1/92 exhibició d'objectes perillosos	53
Art. 26.h Llei 1/92 desobediència	83
Art. 26.i Llei 1/92 alteració de la seguretat col·lectiva	89
Art. 26.j Llei 1/92 altres infraccions	120
Nombre de controls específics de seguretat ciutadana realitzats	1.173
4.2 Denúncies tramitades per OOMM	
Total denúncies interposades per infraccions a les OOMM.	22.385
4.3 Actuacions Penals en Seguretat Ciutadana. (NO relacionades amb trànsit)	
Quants atestats/informes heu tramés directament al Jutjat	12.946
Quantes diligències heu iniciat i tramés a altres cossos i forces de seguretat	3.689
Quants de informes judicials heu realitzat.	3.842
Notificacions i gestions realitzades a requeriments dels jutjats (averiguacions, desnonaments, etc.)	40.883
Actuacions amb Violència de Gènere	1.075
4.4 Actuacions Penals en Seguretat Ciutadana. detencions, (NO relacionades amb trànsit)	
Quants de detinguts heu tramés al Jutjat (no trànsit)	1.057
Quants de detinguts heu tramés a altres cossos i forces de seguretat (no trànsit)	1.505
Quants de detinguts heu posat en llibertat	514
Nombre de detinguts per delictes i faltes contra les persones	593
Nombre de detinguts contra la llibertat sexual	20
Nombre de detinguts contra el patrimoni	603
Nombre de detinguts contra l'ordre públic	299
Nombre de detinguts contra la seguretat col·lectiva	208
Nombre detinguts per altres actuacions Penals (no trànsit)	451
Detinguts per ordre de recerca i presentació	79
Detencions relacionades amb actuacions en Violència de Gènere	448
4.5 Junta Local de seguretat.	
Està constituïda la Junta Local de Seguretat amb Reglament Normatiu	37 SI, 30 NO
Nombre de sessions de la Junta Local de Seguretat l'any 2012	41

4.2 Detencions globals CAIB.

CAIB	2012	2011	Diferència
Detinguts seguretat del trànsit	1.771	1.709	+ 62
Detinguts seguretat ciutadana (no trànsit)	2.701	2.839	- 138
Nombre total de detinguts	4.472	4.548	+ 76

4.3 Detencions. Tipologia dels delictes.

Mallorca	2012	2011
Contra les persones	520	561
Contra la llibertat sexual.	19	30
Contra el patrimoni.	495	597
Contra l'ordre públic.	238	283
Contra la seguretat col·lectiva.	180	77
Altres actuacions penals (no trànsit).	325	260
Ordre de recerca i presentació.	62	55
Detencions relacionades amb actuacions de violència de gènere.	397	462
	2611	1863
Menorca	2012	2011
Contra les persones	24	8
Contra la llibertat sexual.	0	0
Contra el patrimoni.	20	11
Contra l'ordre públic.	25	20
Contra la seguretat col·lectiva.	0	1
Altres actuacions penals (no trànsit).	12	60
Ordre de recerca i presentació.	1	14
Detencions relacionades amb actuacions de violència de gènere.	11	14
	93	128
Eivissa	2012	2011
Contra les persones	49	51
Contra la llibertat sexual.	1	1
Contra el patrimoni.	88	32
Contra l'ordre públic.	35	19
Contra la seguretat col·lectiva.	28	90
Altres actuacions penals (no trànsit).	113	154
Ordre de recerca i presentació.	16	11
Detencions relacionades amb actuacions de violència de gènere.	40	28
	370	386
Formentera	2012	2011
Contra les persones	0	0
Contra la llibertat sexual.	0	0
Contra el patrimoni.	0	0
Contra l'ordre públic.	1	0
Contra la seguretat col·lectiva.	0	0
Altres actuacions penals (no trànsit).	1	0
Ordre de recerca i presentació.	0	0
Detencions relacionades amb actuacions de violència de gènere.	0	0
	2	0
CAIB	2012	2011

Contra les persones	593	620
Contra la llibertat sexual.	20	31
Contra el patrimoni.	603	640
Contra l'ordre públic.	299	322
Contra la seguretat col·lectiva.	208	168
Altres actuacions penals (no trànsit).	451	474
Ordre de recerca i presentació.	79	80
Detencions relacionades amb actuacions de violència de gènere.	448	504
	2.701	2.839

5. Telèfons, fax i adreces de les policies locals a les Illes Balears.

AJUNTAMENT	TELÈFON	FAX	ADREÇA	CODI POSTAL
MALLORCA				
Alaró	971 51 00 02	971 51 00 01	Plaça Ajuntament, 17	07340-ALARO-
Alcúdia	971 54 50 66	971 54 91 46	C/ Major,9	07400- ALCUDIA-
Algaida	971 12 53 35/ 971 12 50 76/ 639 68 11 70	971 12 50 44	Camí del Rei, 8	07210-ALGAIDA-
Andratx	971 62 80 08	971 62 80 06	Castell de Son Mas, Ctra. D'Estale	07150-ANDRATX-
Ariany	971 56 11 82		C/ Major, 19	07529- ARIANY-
Artà	971 82 95 95	971 83 54 10	Plaça d'Espanya, 1	07570-ARTA-
Banyalbufar			Plaça Espanya, 2	07191- BANYALBUFAR-
Binissalem	971 51 11 26	971 88 64 61	C/ Concepció, 7	07350-BINISALEM-
Bunyola	609 35 81 65/ 629 63 11 09	971 61 52 27	Sa Plaça,4	07110-BUNYOLA-
Calvià	971 00 33 00	971 00 33 13// 971 00 33 07	Can Vic, s/n	07184-CALVIÀ-
Campanet	971 51 60 05/06		C/Major, 25	07310-CAMPANET-
Campos	971 65 16 26	971 65 26 93// 971 65 02 73	Plaça Major,1	07630-CAMPOS-
Capdepera	971 56 54 63	971 81 84 81	Plaça de Sitjar,5	07580-CAPDEPERA-
Consell	971 14 22 65 / 649 44 80 90	971142266	Plaça Major,3	07330-CONSELL-
Costitx	971 87 60 68	971 51 30 02	Plaça Mare de Déu,15	07144-COSTIX-
Deià	971 63 90 77		C/ Porxo,4	07179-DEIA-
Escorca	971 51 70 05		Plaça Peregrins,9	07315-ESCORCA-
Esporles	971 61 00 02/ 686 94 48 25 / 686 94 48 26	971 61 04 45	Plaça España,1	07190-ESPORLES-
Estellencs			De Sa Siquia, 4	07192-ESTELLENCS-
Felanitx	971 58 22 00	971 58 01 93	Plaça de la Constitució,1	07200-FELANITX-
Fornalutx	971 63 19 01		Des Vicari Solivellas,1	07109- FORNALUTX-
Inca	971 88 08 18	971 88 08 02	Plaça d'Espanya, 1	07300-INCA-
Lloret de Vistalegre			Costa des Pou, s/n	07518-LLORET DE VISTA ALEGRE-
Lloseta	971 87 30 16	971 51 97 53	C/ Guillem de Santandreu, s/n	07360-LLOSETA-
Llubi	971 52 20 02	971 52 25 28	FELIU, 13	07430- LLUBI-
Llucmajor	971 66 90 00	971 66 90 66	Plaça d'Espanya,4	07620-LLUCMAJOR-
Manacor	971 55 00 48/63	971 84 41 00	Plaça Convent,1	07500-MANACOR-
Maria de la Salut	971 52 50 02	971 52 51 94	Plaça des Pou,13	07519-MARIA DE LA SALUT-
Marratxí	971 60 44 08	971 60 47 69	C/ Oles,66	07141-MARRATXÍ-
Montuiri	971 64 41 25/47 619 19 82 39/41		Plaça Major,1	07230-MONTUÏRI-
Muro	971 53 76 49 / 971 53 82 94	971 86 01 78	Compte d'Empuries,1	07440- MURO-
Palma	971 22 55 00	971 45 28 23	Avinguda de Sant Ferran S/N	07013-PALMA-
Petra	659 49 15 50	971 83 02 62	C/ de l'Hospital,24	07520-PETRA-
Pollença	971 53 04 37	971 53 01 07	C/ Calvari,2	07460-POLLENÇA-
Porres	971 64 72 21		Plaça d'Espanya,17	07260-PORRERES-
Puigpunyent	626 48 07 44	971 61 44 01	C/ de Sa Travessia,17	07194-PUIGPUNYENT-
Sa Pobla	971 86 22 86/84	971 86 21 31	Plaça de la Constitució,1	07420-SA POBLA-
Sant Joan	971 52 60 03		Casa de la Vila, Carrer Major	07240-SANT JOAN-
Sant Llorenç des Cardassar	971 81 07 86	971 81 05 79	Plaça Ajuntament, s/n	07812- SANT LLORENÇ DES CARDASSAR-
Santa Eugènia	971 14 43 97	971 14 42 17	Plaça d'Espanya,1	07142-SANTA EUGÈNIA-
Santa Margalida	971 85 17 21	971 85 30 77	Passeig des Pouás,23	07815-SANTA MARGALIDA-
Santa Maria del Camí	608 83 05 37		Plaça de la Vila,1	07320-SANTA MARIA DEL CAMÍ-
Santanyi	971 65 30 02	971 16 30 07	Plaça Major,12	07650-SANTANYI-
Selva	619 90 01 12 / 971 51 50 06	971 87 52 69	Plaça Major, s/n	07313-SELVA-
Sencelles	971 872016	971 87 23 16	Antoni Maura,5	07140-SENCELLES-
Ses Salines	971 16 60 35 / 609 12 83 43	971 64 96 28	Plaça Major, 1	07640-SES SALINES-
Sineu	971 52 00 27 / 639 15 00 15		C/ Sant Francesc, S/N	07510-SINEU-
Sóller	971 63 02 00	971 63 49 33	Plaça de la Constitució,1	07100-SOLLER-
Son Servera	971 81 40 76	971 58 68 53	Plaça de Sant Ignasi, s/n	07550-SON SERVERA
Valldemossa	658 94 88 36	971 61 22 99	Jardí de la Cartoixa, s/n	07170-VALLDEMOSSA-
Vilafranca de Bonany	971 83 22 16 / 678 44 20 94	971 83 21 08	Plaça major, 1	07250-VILAFRANCA DE BONANY-
MENORCA				
Alaior	971 37 13 20	971 37 86 39	C/ Major ,11	07730-ALAIOR-
Ciutadella	971 38 07 87	971 48 12 12	Plaça del Born,15	07760-CIUTADELLA-
es Castell	971 36 27 47	971 36 54 12	Plaça Esplanada,5	07720-ES CASTELL-
es Mercadal	971 37 52 51 / 619 40 09 68	971 37 52 51	C/ Major,16	07740-ES MERCADAL-
es Migjorn Gran	971 37 05 05	971 37 95 11	C/ Major s/n	07749- ES MIGJORN GRAN-
Ferrieres	606 37 23 55 / 971 15 51 77	971 15 50 15	Sa Plaça 55	07750- FERRERIES-
Sant Lluís	971 15 17 17	971 15 05 34	Plaça Sa Creu s/n	07710-SANT LLUIS-
Maó	971 36 39 61	971 35 10 55	Plaça Constitució,1	07701- MAÓ-
EIVISSA				
Eivissa	971 31 68 23	971 31 61 59	Plaça d'Espanya,1	07800- EIVISSA-
Sant Antoni de Portmany	971 34 08 30	971 34 75 26	C/ Miramar,9	07820- SANT ANTONI DE PORTMANY-
Sant Joan de Labritja	971 33 30 03	971 33 31 17	Plaça Espanya s/n	07810- SANT JOAN DE LABRITJA-
Sant Josep de Sa Talaia	971 80 02 61	971 80 06 63	C/ Pere Escanellas,33-39	07830-SANT JOSEP DE S'ATALAIA-
Santa Eulària des Riu	971 33 08 41	971 33 64 58	Plaça Espanya,1	07840-SANTA EULÀRIA DEL RIU-
FORMENTERA				
Formentera	971 32 22 01	971 32 31 96	Plaça de la Constitució,1	07860- FORMENTERA-
ISPIB				
	971 78 48 91	971 17 62 36	Francesc Salvà s/n	07141- MARRATXÍ-