

GUÍA PARA GANADEROS

PRADIB



Animales identificados individualmente

1. Introducción.....	3
2. Animales identificados individualmente	3
2.1 Pantalla de parámetros de búsqueda Consulta y Gestión	5
2.2. Pantalla de Gestión de animales	6
2.2.1. Imprimir DIB	9
2.2.3. Localizaciones.....	12
2.2.4. Solicitud de Duplicados	13
2.2.5. Gestión de Duplicados.....	15
2.2.6 Baja de Animales	17

1. Introducción

Bienvenido al Manual de Usuario de la opción de menú de “Animales identificados individualmente” de PRADIB (Portal de Ramaderia i D’altres Animals Domèstics de les Illes Balears).

El objetivo de este manual es facilitar el manejo de la aplicación, permitiendo a los usuarios trabajar de manera ágil, ordenada y eficiente.

2. Animales identificados individualmente

En esta opción de menú “Animales identificados individualmente” se pueden realizar diferentes gestiones relacionadas con bovino, ovino, caprino y equino como imprimir el DIB (Dispositivo de Identificación), consultar las localizaciones, solicitar duplicados de identificadores o solicitar la baja a dichos animales. Se explican con detenimiento más adelante.

Se accede desde la página de inicio de PRADIB, botón “Animales identificados individualmente”:

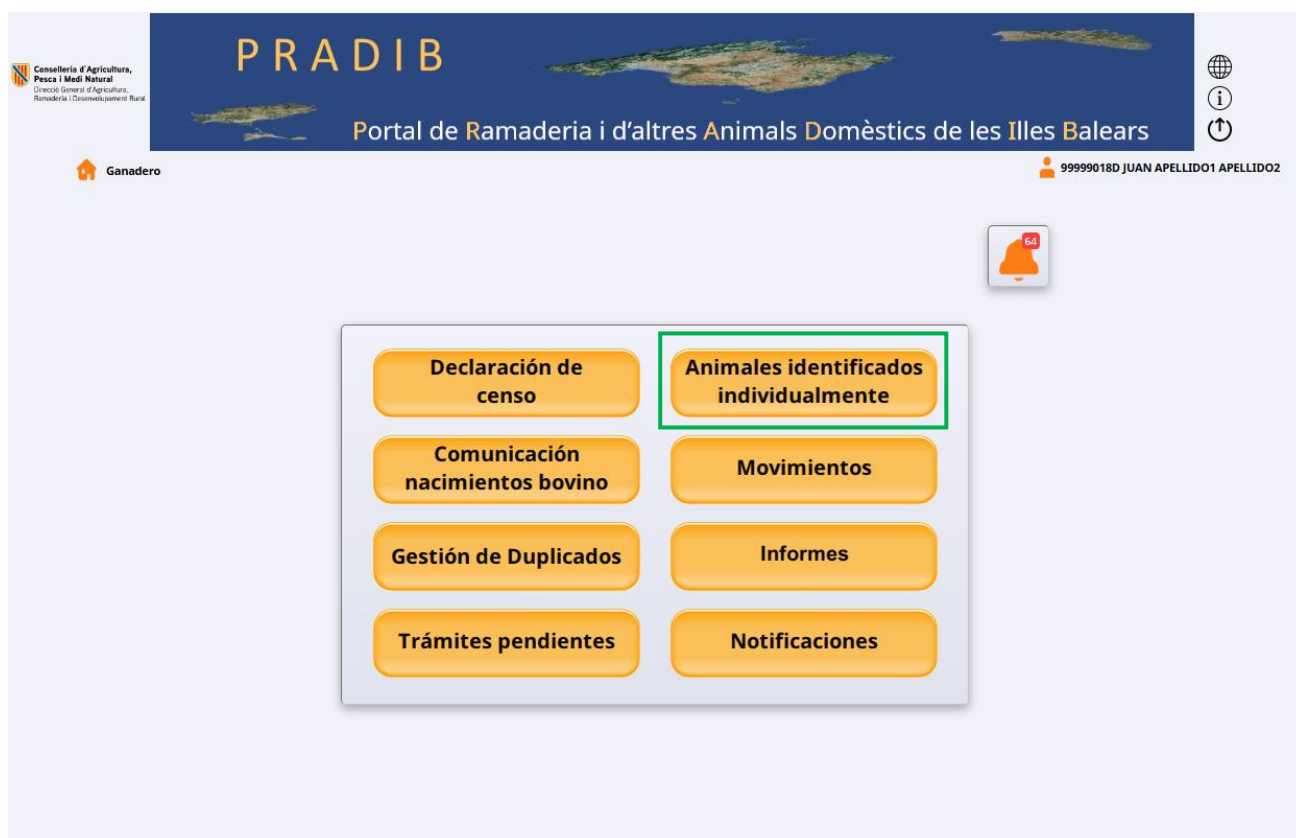


Imagen 1. Página de inicio.

Animales identificados individualmente

Al pulsar , se accede a la siguiente pantalla:



Imagen 2. Opciones del bloque Animales identificados individualmente.

Los **botones en color naranja** están activos: al pulsar sobre ellos, se accede directamente al trámite correspondiente.

Si un **botón aparece en color gris**, significa que ese trámite no está disponible para el usuario con su perfil de acceso.

Las tres especies disponibles para gestionar en PRADIB son:

1. Bovino
2. Ovino/Caprino
3. Equino

2.1 Pantalla de parámetros de búsqueda Consulta y Gestión

Al seleccionar una de las especies, se abrirá una pantalla de parámetros de búsqueda con el siguiente aspecto:

Imagen 3. Consulta y gestión de Ovino/Caprino.

Existen otros campos opcionales que permiten acotar la búsqueda. En función de la especie seleccionada aparecerán unos campos u otros.


- **Municipio/Nº de orden:** Número de municipio y orden de la explotación


El Municipio y el nº de Orden de una explotación pueden ser identificados en el mismo código REGA. Ejemplo:



- **Especie:** Especie (Sólo aparecerá en Ovino / Caprino)
- **Crotal:** número de identificación del animal (Bovino y Ovino/Caprino)
- **UELN:** número de identificación del animal (Equino)
- **Microchip:** Identificación electrónica del animal (Equino)
- **Mostrar animales muertos o sacrificados:** si se marca esta casilla, en la pantalla siguiente aparecerán también los animales que se encuentren en alguna de esas situaciones.
- **Mostrar animales muertos, sacrificados o desaparecidos:** En el caso de Ovino/Caprino.

Si se pulsa el botón de la escoba se eliminan los parámetros de búsqueda introducidos anteriormente.

Si se pulsa el botón de la lupa , se mostrarán en la parte inferior todas las explotaciones que cumplan con las condiciones introducidas.



Consulta y Gestión de Ovino/Caprino

Municipio / Nº Orden: 1 /


Crotal:


Especie: Ovino

Mostrar animales muertos, sacrificados o desaparecidos

Nombre	Explotación	Estado	Tipo de Asociación
	ES070010000005	ALTA	TITULAR DEL LLIBRE DE REGISTRE
	ES070010000006	ALTA	PERSONA AUTORIZADA
	ES070010000019	ALTA	SOCI CULTIVADOR S.R.M.
	ES070010000026	ALTA	PERSONA AUTORIZADA
	ES070010000027	ALTA	REPRESENTANTE
	ES070010000031	ALTA	REPRESENTANTE
	ES070010000072	ALTA	PERSONA AUTORIZADA
	ES070010000081	ALTA	RESPONSABLE DE LOS ANIMALES A EFECTOS DE BIENESTA
	ES070010000085	ALTA	TITULAR DEL LLIBRE DE REGISTRE
	ES070010000095	INACTIVA	TITULAR DEL LLIBRE DE REGISTRE

Registros: 10

Exportar 

Al seleccionar la explotación que se desea consultar y pulsando el botón de la flecha , se accederá a la pantalla de Gestión de animales.

2.2. Pantalla de Gestión de animales

Los campos que aparecen en esta pantalla son los siguientes:

- **Crotal:** Identificador del animal (Bovino y Ovino/Caprino)
- **Microchip:** Identificador electrónico del animal (Equino)
- **UENL:** Identificador del équido (Equino)
- **Nombre:** Nombre del animal (Equino)
- **Especie:** Solo aparecerá en Ovino/Caprino.
- **Estado del animal:** Puede ser:
 - Localizado
 - Muerto
 - Sacrificado
 - Desaparecido
 - En otra CA o país
 -

- **Trámites pendientes:** en función de la especie aparecen:
 - Pendiente Carga de Asociaciones (Equino): Los caballos con raza registrada son gestionados por la asociación correspondiente. Si existe error en la gestión quedan “Pendiente de carga”
 - Confirmar movimientos de otra CA: Animales que entran en Baleares desde otra Comunidad Autónoma pendientes de confirmación de llegada a la explotación de destino.
 - Pendiente Confirmar Salida Mov. I.B.: Animales que se han movido a otra explotación dentro de la C.A. de Baleares y dicho movimiento está pendiente de finalización.

Gestión de Ovino/Caprino

AP1_26864 AP2_26864, NP_26864 E5970010000027 ALTA

Crotal	Especie	Estado de Animales				Trámites Pendientes		
		Localizado	Muerto	Sacrificado	Desaparecido	En otra CA o País	Confirmar Movimientos de otra CA	Pendiente Confirmar Salida Mov. IB
ES040000303385	OVINO	<input checked="" type="checkbox"/>	<input type="checkbox"/>	<input type="checkbox"/>	<input type="checkbox"/>	<input type="checkbox"/>	<input type="checkbox"/>	<input type="checkbox"/>
ES040000303387	OVINO	<input type="checkbox"/>	<input type="checkbox"/>	<input type="checkbox"/>	<input type="checkbox"/>	<input type="checkbox"/>	<input type="checkbox"/>	<input type="checkbox"/>
ES040000303395	OVINO	<input type="checkbox"/>	<input type="checkbox"/>	<input type="checkbox"/>	<input type="checkbox"/>	<input type="checkbox"/>	<input type="checkbox"/>	<input type="checkbox"/>
ES040000368890	OVINO	<input checked="" type="checkbox"/>	<input type="checkbox"/>	<input type="checkbox"/>	<input type="checkbox"/>	<input type="checkbox"/>	<input type="checkbox"/>	<input type="checkbox"/>
ES040000405704	OVINO	<input checked="" type="checkbox"/>	<input type="checkbox"/>	<input type="checkbox"/>	<input type="checkbox"/>	<input type="checkbox"/>	<input type="checkbox"/>	<input type="checkbox"/>
ES040000405705	OVINO	<input checked="" type="checkbox"/>	<input type="checkbox"/>	<input type="checkbox"/>	<input type="checkbox"/>	<input type="checkbox"/>	<input type="checkbox"/>	<input type="checkbox"/>
ES040000405706	OVINO	<input checked="" type="checkbox"/>	<input type="checkbox"/>	<input type="checkbox"/>	<input type="checkbox"/>	<input type="checkbox"/>	<input type="checkbox"/>	<input type="checkbox"/>
ES040000405707	OVINO	<input checked="" type="checkbox"/>	<input type="checkbox"/>	<input type="checkbox"/>	<input type="checkbox"/>	<input type="checkbox"/>	<input type="checkbox"/>	<input type="checkbox"/>
ES040000405708	OVINO	<input checked="" type="checkbox"/>	<input type="checkbox"/>	<input type="checkbox"/>	<input type="checkbox"/>	<input type="checkbox"/>	<input type="checkbox"/>	<input type="checkbox"/>
ES040000405709	OVINO	<input checked="" type="checkbox"/>	<input type="checkbox"/>	<input type="checkbox"/>	<input type="checkbox"/>	<input type="checkbox"/>	<input type="checkbox"/>	<input type="checkbox"/>
ES040000405710	OVINO	<input checked="" type="checkbox"/>	<input type="checkbox"/>	<input type="checkbox"/>	<input type="checkbox"/>	<input type="checkbox"/>	<input type="checkbox"/>	<input type="checkbox"/>
ES040000405711	OVINO	<input checked="" type="checkbox"/>	<input type="checkbox"/>	<input type="checkbox"/>	<input type="checkbox"/>	<input type="checkbox"/>	<input type="checkbox"/>	<input type="checkbox"/>

Registros: 12

Marcar Todos Desmarcar Todos Exportar

Datos básicos por especie Confirmar movimientos Illes Balears Solicitud de Duplicados Gestión de Duplicados Baja de Animales Localizaciones

Imagen 4. Gestión de Ovino/Caprino.

Gestión de Equinos

APELLIDO1 APELLIDO2, JUAN E5970010000005 ALTA

Microchip	UELN	Nombre	Estado de Animales					Trámites Pendientes		
			Localizado	Muerto en Explotación	Sacrificado	Desaparecido	En otra CA o País	Otros Estados	Pendiente Carga Asociaciones	Confirmar Movimientos de otra CA
276020000013487	006431310150010	COCO	<input type="checkbox"/>	<input type="checkbox"/>	<input type="checkbox"/>	<input type="checkbox"/>	<input type="checkbox"/>	<input type="checkbox"/>	<input type="checkbox"/>	<input type="checkbox"/>
968000003475915	190101002111113	CHAPINA II	<input type="checkbox"/>	<input type="checkbox"/>	<input type="checkbox"/>	<input type="checkbox"/>	<input type="checkbox"/>	<input type="checkbox"/>	<input type="checkbox"/>	<input type="checkbox"/>
	190101002117567	EMIR XV	<input type="checkbox"/>	<input type="checkbox"/>	<input type="checkbox"/>	<input type="checkbox"/>	<input type="checkbox"/>	<input type="checkbox"/>	<input type="checkbox"/>	<input type="checkbox"/>
	724002012502664	CARABINERO X	<input type="checkbox"/>	<input type="checkbox"/>	<input type="checkbox"/>	<input type="checkbox"/>	<input type="checkbox"/>	<input type="checkbox"/>	<input type="checkbox"/>	<input type="checkbox"/>
981098102209460	724002050800116	UNA JAGERSRO HM	<input type="checkbox"/>	<input type="checkbox"/>	<input type="checkbox"/>	<input type="checkbox"/>	<input type="checkbox"/>	<input type="checkbox"/>	<input type="checkbox"/>	<input type="checkbox"/>
10010000724040000205599	724904000000373	FLOR DE MARINA	<input type="checkbox"/>	<input type="checkbox"/>	<input type="checkbox"/>	<input type="checkbox"/>	<input type="checkbox"/>	<input type="checkbox"/>	<input type="checkbox"/>	<input type="checkbox"/>
10010000724040000265927	7249040000008685	CAMETA	<input checked="" type="checkbox"/>	<input type="checkbox"/>	<input type="checkbox"/>	<input type="checkbox"/>	<input type="checkbox"/>	<input type="checkbox"/>	<input type="checkbox"/>	<input type="checkbox"/>
10010000724040000261307	7249046666666666	A	<input type="checkbox"/>	<input type="checkbox"/>	<input type="checkbox"/>	<input type="checkbox"/>	<input type="checkbox"/>	<input type="checkbox"/>	<input type="checkbox"/>	<input type="checkbox"/>
985111002051626	756018001157769	A	<input type="checkbox"/>	<input type="checkbox"/>	<input type="checkbox"/>	<input type="checkbox"/>	<input type="checkbox"/>	<input type="checkbox"/>	<input type="checkbox"/>	<input type="checkbox"/>

Registros: 9

Marcar Todos Desmarcar Todos Exportar

Localizaciones Confirmar movimientos Illes Balears

Imagen 5. Gestión de Equino.

Descripción de botones	
	Campo Filtro en blanco: Permite filtrar el contenido de la columna. En identificadores, nombre y especie del animal, al introducir alguna letra y/o número mostrará los registros que contengan esa información. En las columnas de estados y trámites si se selecciona Si mostrará solo los animales que tengan marcada la columna, y se selecciona No los que no la tengan marcada.
	Campo Fichero Excel: Permite Exportar los datos seleccionados en una tabla excel
	Botón Marcar Todos: Selecciona todos los animales que se muestran en pantalla.
	Botón Desmarcar Todos: Desmarcar todos los animales seleccionados.
	Barra de desplazamiento vertical: Permite desplazarse verticalmente por la pantalla (también se pueden utilizar las flechitas negras)

Para realizar gestiones de un animal en concreto, se debe marcar el check situado en la última columna y las Gestiones que se pueden realizar para ese animal en concreto aparecen en el bloque de la parte de abajo.

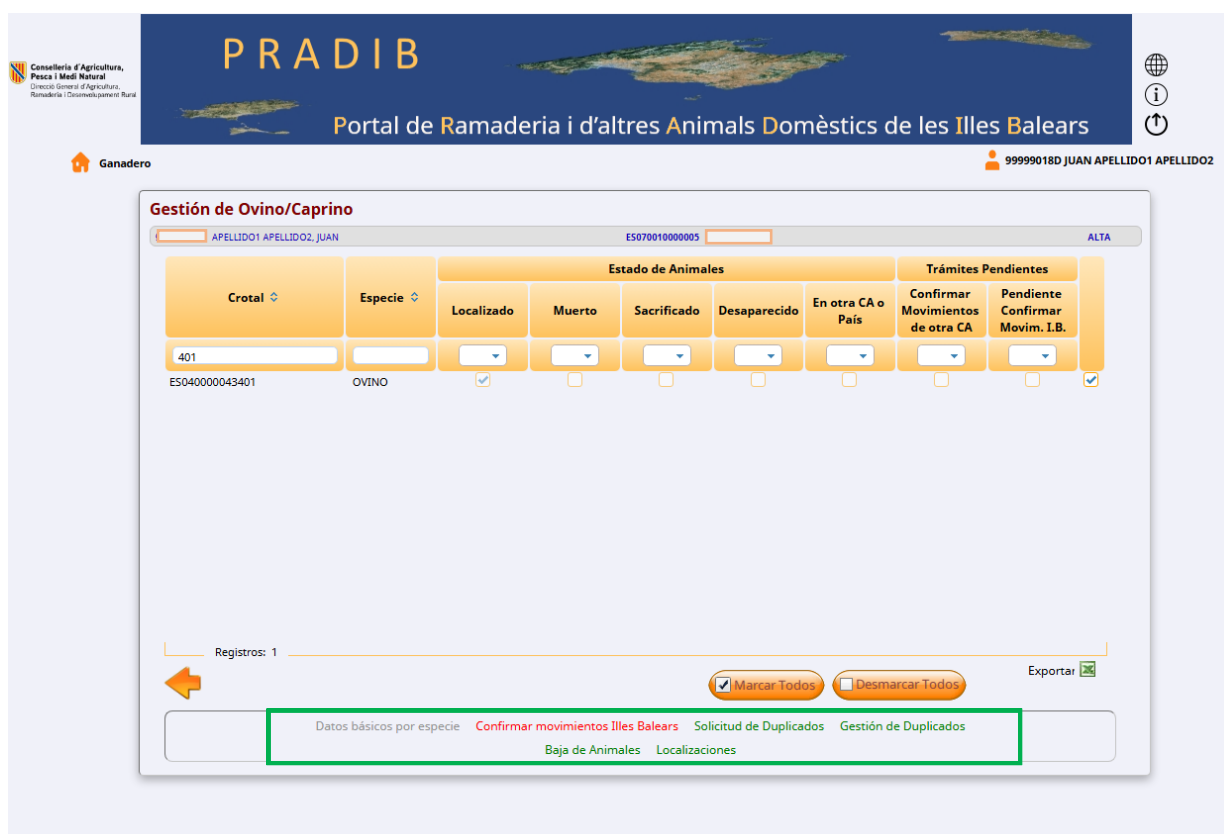


Imagen 6. Ejemplo de búsqueda de crotal y gestiones que se pueden realizar en la pantalla de Gestiones Ovino/caprino.

Las gestiones pueden aparecer en 3 colores diferentes:

- ✓ Verde: gestiones que se encuentran disponibles para realizar.
- ✓ Rojo: gestiones que no se encuentran disponibles para ese animal. Al situar el ratón sobre la gestión aparece un mensaje indicando el motivo por el que no se puede realizar la gestión.
- ✓ Gris: gestiones que no están disponibles.

En el caso de **Bovino**, las gestiones que aparecen son:

- Imprimir DIB (Documento de Identificación de Bovinos)
- Confirmar movimientos Illes Balears
- Localizaciones
- Solicitud de Duplicados
- Gestión de Duplicados
- Baja de Animales

En el caso de **Ovino/caprino**, las gestiones que aparecen son:

- Confirmar movimientos Illes Balears
- Solicitud de Duplicados
- Gestión de Duplicados
- Baja de Animales
- Localizaciones

En el caso de **Equino**, las gestiones que aparecen son:

- Localizaciones
- Confirmar movimientos Illes Balears

2.2.1. Imprimir DIB

Esta gestión solo está disponible para bovino. Se selecciona el animal, marcando la casilla en blanco en la columna de la derecha, y en el bloque inferior se pulsa sobre el trámite “Imprimir DIB”, y se descarga automáticamente un documento PDF. Si el trámite sale en rojo, no se puede descargar el DIB para alguno de los animales seleccionados.

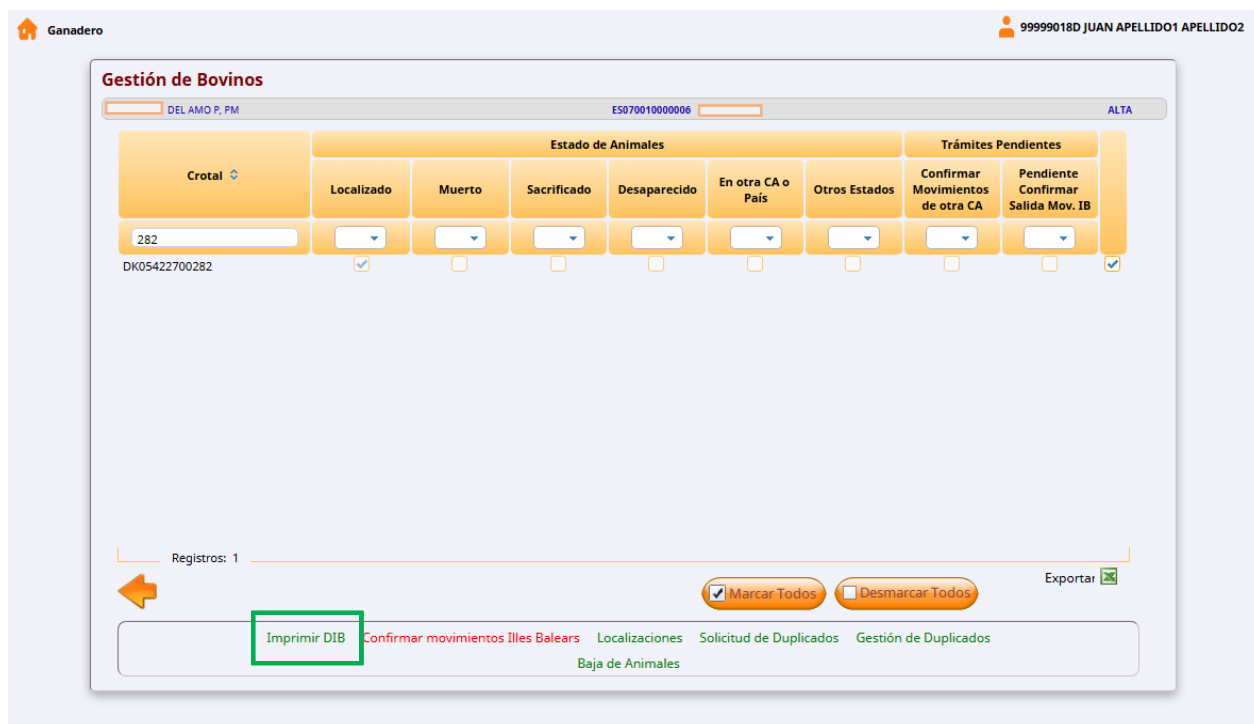


Imagen 5. Acceso Imprimir DIB.

2.2.2. Confirmar movimientos Illes Balears

Desde este trámite se puede:

- Confirmar Movimientos de Salida: Tienen que estar en estado “Sin generar”, y que no necesiten la autorización del veterinario para finalizarlos. En caso contrario se mostrará aviso.
- Confirmar Movimientos de Llegada a las explotaciones en las que el ganadero tiene autorización.
- Acceso al trámite de Rectificaciones, en el caso que se esté dentro del plazo.

Seleccionamos los animales en la columna “Pendiente Confirmar Salida Mov. I.B.” (podemos marcar la opción **Si** en el desplegable de **Filtro en Blanco**, y nos daría todos los animales en esa situación en la explotación), marcando el check en la casilla correspondiente a cada animal (o utilizando los botones “Marcar todos”/”Desmarcar todos”), para confirmar los movimientos, y pulsamos sobre el trámite “Confirmar movimientos Illes Balears” situado en el bloque inferior de la pantalla.

The screenshot shows the PRADIB web application interface for 'Gestión de Bovinos'. The interface includes a header with the PRADIB logo and navigation icons. Below the header, there is a search bar and a user profile section. The main content area displays a table with columns for animal status and pending actions. The 'Pendiente Confirmar Salida Mov. IB' column has a dropdown menu set to 'Si'. Below the table, there are buttons for 'Marcar Todos' and 'Desmarcar Todos', and a menu with 'Confirmar movimientos Illes Balears' highlighted in green.

Crotal	Estado de Animales						Trámites Pendientes	
	Localizado	Muerto	Sacrificado	Desaparecido	En otra CA o País	Otros Estados	Confirmar Movimientos de otra CA	Pendiente Confirmar Salida Mov. IB
ES020402304116	<input type="checkbox"/>	<input type="checkbox"/>	<input type="checkbox"/>	<input type="checkbox"/>	<input type="checkbox"/>	<input type="checkbox"/>	<input type="checkbox"/>	<input checked="" type="checkbox"/>
ES040402304118	<input type="checkbox"/>	<input type="checkbox"/>	<input type="checkbox"/>	<input type="checkbox"/>	<input type="checkbox"/>	<input type="checkbox"/>	<input type="checkbox"/>	<input checked="" type="checkbox"/>
ES060402202040	<input type="checkbox"/>	<input type="checkbox"/>	<input type="checkbox"/>	<input type="checkbox"/>	<input type="checkbox"/>	<input type="checkbox"/>	<input type="checkbox"/>	<input checked="" type="checkbox"/>
ES070402304893	<input type="checkbox"/>	<input type="checkbox"/>	<input type="checkbox"/>	<input type="checkbox"/>	<input type="checkbox"/>	<input type="checkbox"/>	<input type="checkbox"/>	<input checked="" type="checkbox"/>
ES070402305669	<input type="checkbox"/>	<input type="checkbox"/>	<input type="checkbox"/>	<input type="checkbox"/>	<input type="checkbox"/>	<input type="checkbox"/>	<input type="checkbox"/>	<input checked="" type="checkbox"/>

Registros: 5

Marcar Todos
 Desmarcar Todos
 [Exportar](#)

[Imprimir DIB](#)
[Confirmar movimientos Illes Balears](#)
[Localizaciones](#)
[Solicitud de Duplicados](#)
[Gestión de Duplicados](#)
[Baja de Animales](#)

Imagen 6. Acceso a Confirmar movimientos Illes Balears en Gestión de Bovinos.

Cuando se encuentran seleccionadas las casillas correspondientes, y todos los animales seleccionados pueden realizar el trámite, aparecerá en verde la gestión. Al pulsar en “Confirmar movimientos Illes Balears”, aparece la siguiente pantalla:

Animales pendientes de confirmar localización por movimientos en las Illes Balears

APELLIDO3 MUY PROBAR LA AMPLIACION 2404 APELLIDO2, SILVIA E5070020000057 ALTA

Crotal	Código REMO	Estado	Explotación Origen	Fecha Salida	Explotación Destino	Fecha Llegada	Confirmar en Origen	Confirmar en Destino	Rectific.
E5000402279952	4000000000958273	CONFIRMADO ORIGEN	E5070020000057	31/03/2025 15:58	E5070220000259	31/03/2025 18:58			✓
E5050402260058	4000000000958273	CONFIRMADO ORIGEN	E5070020000057	31/03/2025 15:58	E5070220000259	31/03/2025 18:58			✓
E5000402279952	4000000000958273	CONFIRMADO ORIGEN	E5070020000057	31/03/2025 15:58	E5070220000259	31/03/2025 18:58			✓
E5050402260058	4000000000958273	CONFIRMADO ORIGEN	E5070020000057	31/03/2025 15:58	E5070220000259	31/03/2025 18:58			✓
E5000402293689	4000000000958690	CONFIRMADO ORIGEN	E5070020000057	14/09/2025 19:10	E5070130001007	14/09/2025 22:10			✓
E5000402295050	4000000000958902	SIN GENERAR	E5070020000057	17/10/2025 15:30	E5070240000384	17/10/2025 18:30	✓		


Registros: 6 Exportar

Imagen 7. Animales pendientes de confirmar localización por movimientos en las Illes Balears para Bovino.

En esta pantalla se pueden ver los datos de los animales correspondientes, referidos a movimientos dentro de las Illes Balears, y que están pendientes de confirmar la salida desde la explotación.

Los campos que aparecen son los siguientes:

- Crotal (Bovino y Ovino/Caprino)
- UELN (Equino)
- Microchip (Equino)
- Código REMO
- Estado
- Explotación Origen
- Fecha Salida
- Explotación Destino
- Fecha Llegada
- Confirmar en Origen
- Confirmar en Destino
- Rectificar

Al pulsar sobre los símbolos  para Confirmar en Origen, Confirmar en Destino o Rectificación, si tiene permisos para realizar los trámites, accederá a las pantallas correspondientes para finalizarlos.

2.2.3. Localizaciones

Permite consultar todas las localizaciones que ha tenido un animal. Se puede realizar la búsqueda de los animales utilizando los filtros en blanco situados en cada encabezado (Si/No o en blanco). Por ejemplo, se puede buscar manualmente el número del crotal (con los 3 últimos números es suficiente).

Cuando se marca la casilla de la derecha del animal o los animales que se desean consultar, aparecerá en verde la opción de la gestión Localizaciones del animal.

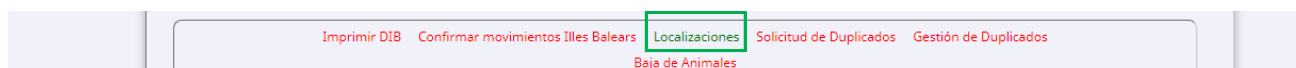


Imagen 8. Acceso a Localizaciones.

Al pulsar sobre "Localizaciones", se abre otra pantalla donde se puede consultar el histórico de todas las localizaciones que ha tenido el animal/animales hasta la fecha:

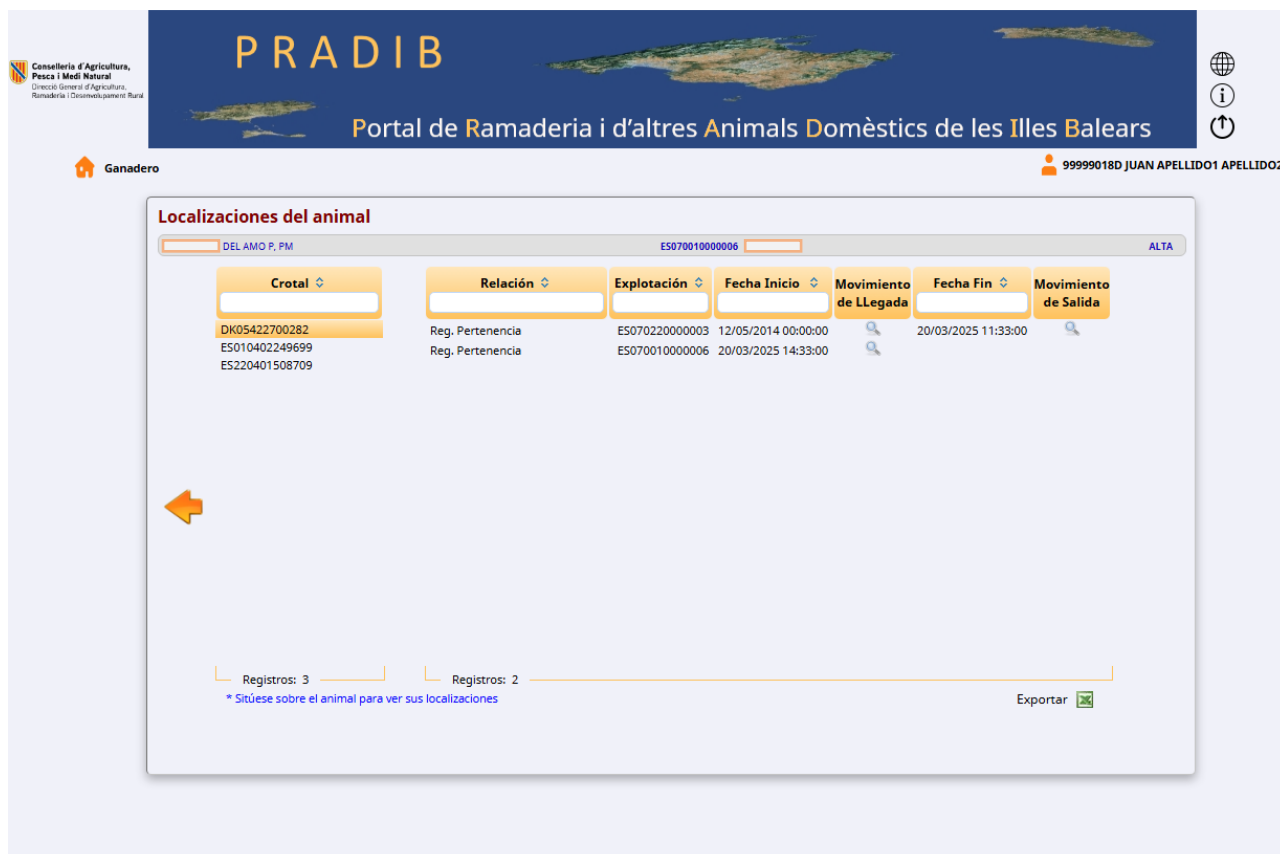



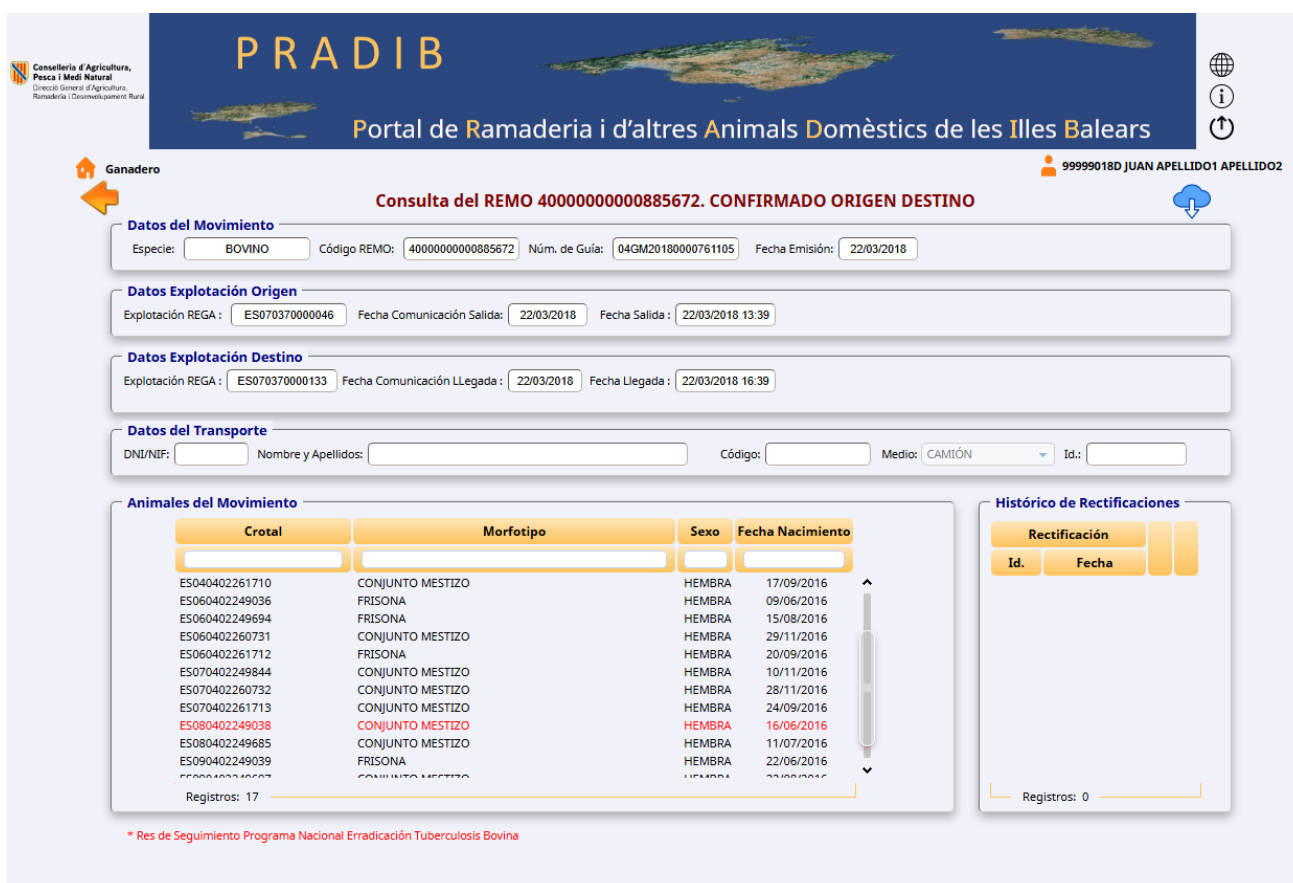
Imagen 9. Pantalla Localizaciones del animal.

En esta pantalla de Localizaciones del animal, aparecen:

- Bloque datos explotación: titular de la explotación, código REGA, nombre de la explotación y estado (Alta/Baja).
- Bloque "Crotal": con el listado de los crotales seleccionados en la pantalla anterior.
- Bloque de localizaciones: muestra las localizaciones del animal seleccionado en el bloque de Crotal y cuenta con los siguientes campos:

- Relación: Indica la relación entre el animal y la explotación a la que hace referencia (Nacimiento, ubicación temporal, identificación, saneamiento...)
- Explotación
- Fecha de inicio: Fecha en la que llega a la explotación
- Movimiento de llegada
- Fecha fin: Fecha en la que sale de la explotación
- Movimiento de salida

Pulsando en cada lupa  que hay debajo de los campos de movimiento de llegada y movimiento de salida, lleva a la pantalla del movimiento correspondiente. Tendrá el siguiente aspecto:



PRADIB
Portal de Ramaderia i d'altres Animals Domèstics de les Illes Balears

Ganadero 99999018D JUAN APELLIDO1 APELLIDO2

Consulta del REMO 4000000000885672. CONFIRMADO ORIGEN DESTINO

Datos del Movimiento
Especie: Código REMO: Núm. de Guía: Fecha Emisión:

Datos Explotación Origen
Explotación REGA: Fecha Comunicación Salida: Fecha Salida:

Datos Explotación Destino
Explotación REGA: Fecha Comunicación Llegada: Fecha Llegada:

Datos del Transporte
DNI/NIF: Nombre y Apellidos: Código: Medio: Id.:

Crotal	Morfotipo	Sexo	Fecha Nacimiento
ES040402261710	CONJUNTO MESTIZO	HEMBRA	17/09/2016
ES060402249036	FRISONA	HEMBRA	09/06/2016
ES060402249694	FRISONA	HEMBRA	15/08/2016
ES060402260731	CONJUNTO MESTIZO	HEMBRA	29/11/2016
ES060402261712	FRISONA	HEMBRA	20/09/2016
ES070402249844	CONJUNTO MESTIZO	HEMBRA	10/11/2016
ES070402260732	CONJUNTO MESTIZO	HEMBRA	28/11/2016
ES070402261713	CONJUNTO MESTIZO	HEMBRA	24/09/2016
ES080402249038	CONJUNTO MESTIZO	HEMBRA	16/06/2016
ES080402249685	CONJUNTO MESTIZO	HEMBRA	11/07/2016
ES090402249039	FRISONA	HEMBRA	22/06/2016
ES090402249687	CONJUNTO MESTIZO	HEMBRA	22/06/2016

Registros: 17

Histórico de Rectificaciones

Rectificación	Id.	Fecha


Registros: 0

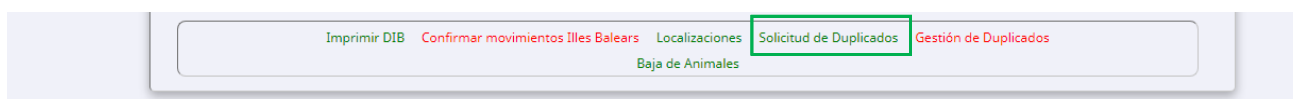
* Res de Seguimiento Programa Nacional Erradicación Tuberculosis Bovina

Imagen 10. Consulta REMO en localizaciones.

2.2.4. Solicitud de Duplicados

Desde este trámite se realiza la solicitud de duplicado del crotal o identificador electrónico de los animales.

Se marca la casilla de la derecha  del animal, o animales, a seleccionar. Si el trámite puede ser realizado para todos los animales seleccionados se mostrará en verde, en caso contrario queda rojo.



Imprimir DIB Confirmar movimientos Illes Balears Localizaciones Baja de Animales **Solicitud de Duplicados** Gestión de Duplicados

Imagen 11. Acceso a Solicitud de Duplicados.

Pulsando en “Solicitud de Duplicados”, aparece la siguiente pantalla:

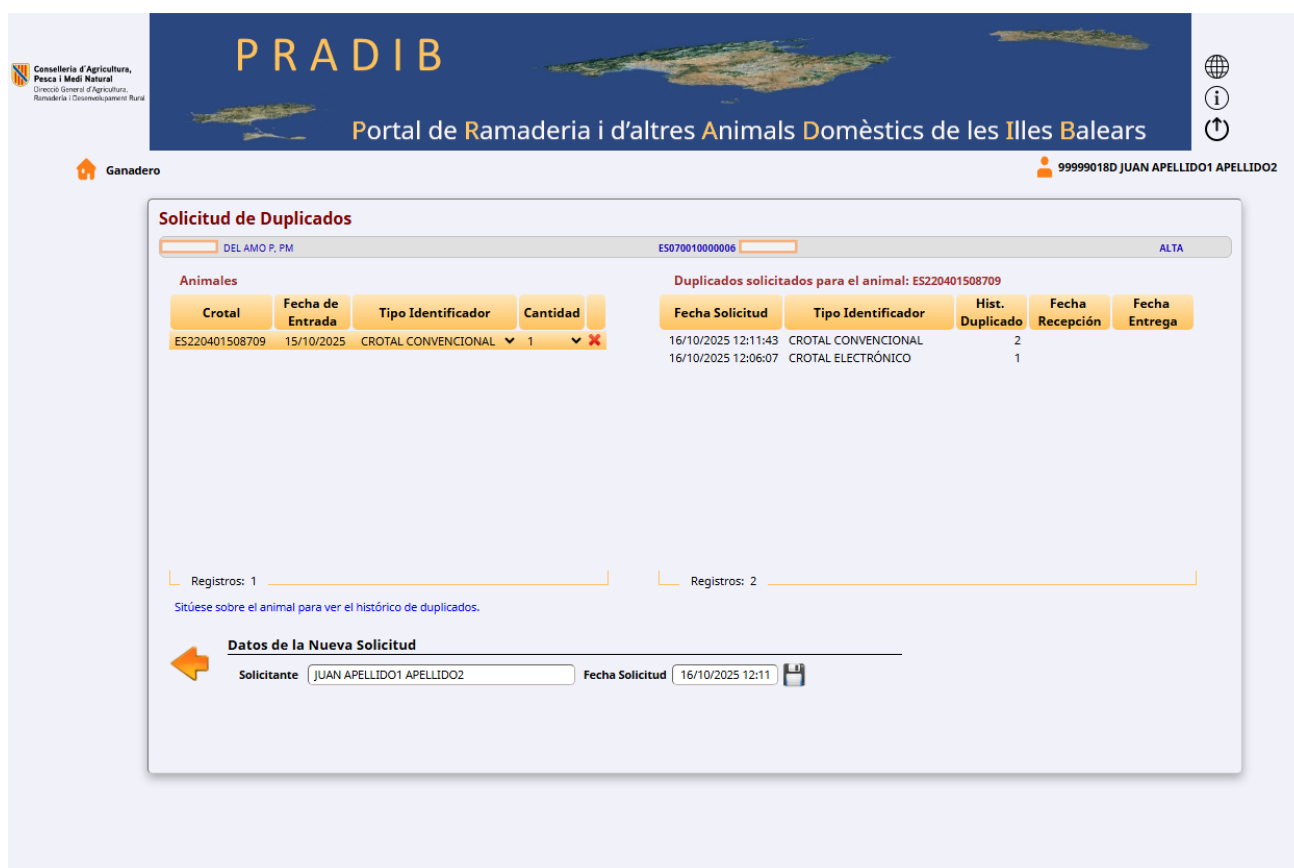


Imagen 12. Solicitud de duplicados de crotal.


En el bloque **Animales** (lado izquierdo) se muestran los animales seleccionados en la pantalla anterior y cuenta con los campos:

- Crotal: animales seleccionados para solicitar duplicado.
- Fecha de entrada: del animal en la explotación.
- Tipo de Identificador: a elegir de un menú desplegable en función de la especie (crotal convencional, crotal electrónico, bolo ruminal).
- Cantidad: número de duplicados solicitados (cantidad fija en función de la especie y tipo de identificador). Se selecciona desde el menú desplegable.


En el bloque **Duplicados solicitados para el animal XXXXXX** (lado derecho) se muestran todos los duplicados solicitados para el animal seleccionado en el bloque Animales y su estado. Los campos son:

- Fecha de la solicitud: se completa automáticamente al grabar la solicitud
- Tipo de Identificador: en función del tipo elegido en el bloque anterior.
- Hist. Duplicado: número secuencial en función de la cantidad de duplicados solicitados.
- Fecha Recepción: Fecha en la que se recibe el identificador en el Consell Insular o la Comarca Ganadera. No modificable.
- Fecha Entrega: Fecha en la que se entrega el crotal al ganadero. No modificable.

En el bloque **Datos de la Nueva Solicitud** (parte inferior) permite realizar una nueva solicitud de duplicado para el animal seleccionado en el bloque Animales. Se muestran los campos:

- Solicitante: Nombre y Apellidos del usuario de acceso.
- Fecha Solicitud: fecha del día que se inicia la solicitud. No modificable (se completa automáticamente).
- Botón grabar : graba la solicitud de duplicados. Se descarga el documento correspondiente

El procedimiento para la solicitud del duplicado es el siguiente:

1. En el bloque **Animales**, para cada crotal se elige el tipo de identificador y la cantidad
2. En el bloque **Datos de la Nueva Solicitud**, utilizando el botón , grabamos la solicitud. Los duplicados solicitados aparecen en el bloque **Duplicados solicitados**. Se descarga de manera automática el justificante de la Solicitud.
3. Si queremos añadir nuevos duplicados de otro tipo de identificador para el mismo animal, repetiremos los pasos 1 y 2.

Ejemplo del fichero del duplicado:



SOLICITUD DUPLICADO DE CROTALES DE BOVINO

Datos solicitante

Nombre: **JUAN** Apellidos: **APELLIDO1 APELLIDO2**
 DNI: **99999018D**

Datos de la solicitud

Origen presentación: **Ganadero**
 Fecha de la solicitud: **16/10/2025**

Datos de la Explotación

Nº Registro: **ES070010000006** Nombre:
 Titular de la explotación: **JUAN APELLIDO1 APELLIDO2**
 Ubicación:
 Provincia: **ILLES BALEARS** Municipio: **ALARÓ** Cód. Postal: **7340**
 Fecha de alta: **25/10/1994**

Datos de los crotales

CROTAL	Tipo I.E.	FECHA ENTRADA	HISTÓRICO DUPLICADO
ES220401508709	Crotal convencional	15/10/2025	2

Imagen 13. Fichero de la Solicitud del Duplicado del crotal.

2.2.5. Gestión de Duplicados

Este trámite solo aparecerá disponible cuando se seleccionen animales en los que se hayan solicitado duplicados. En ese caso aparecerá en verde:

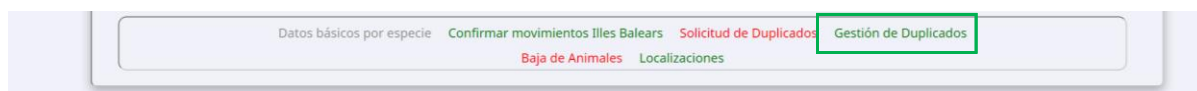





Imagen 14. Acceso a Gestión de Duplicados.

Pulsando sobre “Gestión de Duplicados” aparece la siguiente pantalla:



Imagen 15. Pantalla de Gestión de Duplicados.

En esta pantalla, a la que se accede en Modo Consulta, se puede realizar lo siguiente:

- Volver a descargar el documento de Solicitud del duplicado pulsando en .
- Descargar en Excel  el listado de la explotación con los duplicados solicitados.
- Consultar el histórico de duplicados de ese animal pulsando en : se abre una ventana emergente donde se puede ver la fecha de solicitud, la empresa emisora, la fecha de recepción, fecha de entrega, y se pueden exportar los datos a Excel pulsando el botón .

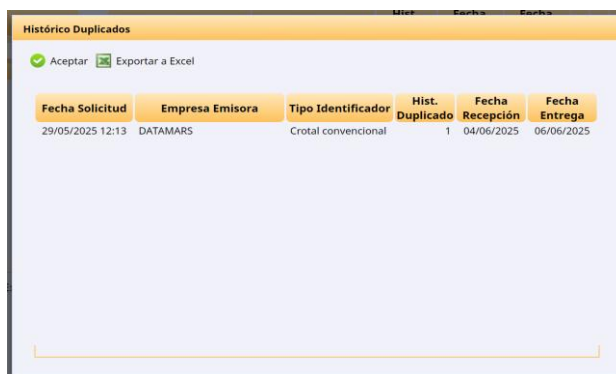



Imagen 16. Pantalla de Gestión de Duplicados.

2.2.6 Baja de Animales

Este trámite está disponible para Bovino y Ovino/Caprino. Solo puede darse de baja un animal cuando está en estado “Localizado”.

Se seleccionan los animales marcando la casilla de la derecha  del animal o los animales que se desea solicitar la baja. El trámite aparecerá en verde cuando se pueda realizar para todos los animales seleccionados.

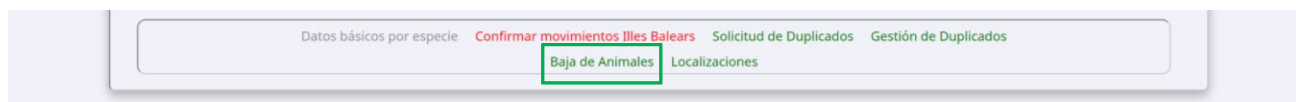
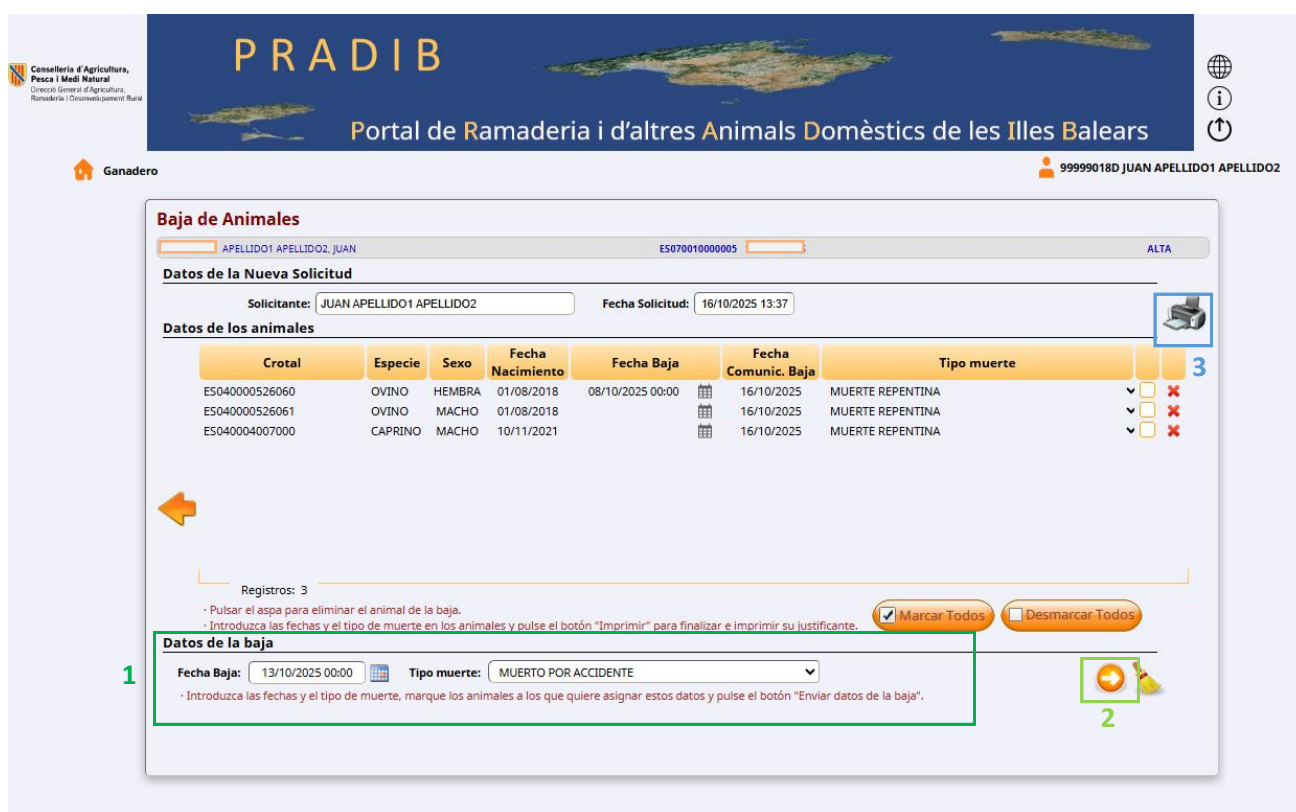


Imagen 17. Acceso a Baja de Animales.

Al hacer clic sobre “Baja de Animales” aparece la siguiente pantalla (en función de la especie):

Pantalla para Ovino/Caprino:



Baja de Animales

APPELLIDO1 APPELLIDO2, JUAN ES070010000005 ALTA

Datos de la Nueva Solicitud

Solicitante: JUAN APPELLIDO1 APPELLIDO2 Fecha Solicitud: 16/10/2025 13:37

Datos de los animales

Crotal	Especie	Sexo	Fecha Nacimiento	Fecha Baja	Fecha Comunic. Baja	Tipo muerte	
ES040000526060	OVINO	HEMBRA	01/08/2018	08/10/2025 00:00	16/10/2025	MUERTE REPENTINA	<input type="checkbox"/> <input checked="" type="checkbox"/>
ES040000526061	OVINO	MACHO	01/08/2018		16/10/2025	MUERTE REPENTINA	<input type="checkbox"/> <input checked="" type="checkbox"/>
ES040004007000	CAPRINO	MACHO	10/11/2021		16/10/2025	MUERTE REPENTINA	<input type="checkbox"/> <input checked="" type="checkbox"/>

Registros: 3

· Pulsar el aspa para eliminar el animal de la baja.
· Introduzca las fechas y el tipo de muerte en los animales y pulse el botón "Imprimir" para finalizar e imprimir su justificante.

Marcar Todos Desmarcar Todos

Datos de la baja

1 Fecha Baja: 13/10/2025 00:00 Tipo muerte: MUERTO POR ACCIDENTE

· Introduzca las fechas y el tipo de muerte, marque los animales a los que quiere asignar estos datos y pulse el botón "Enviar datos de la baja".


2 

Imagen 18. Pantalla de Baja de Animales para Ovino/Caprino

Pantalla para Bovino:

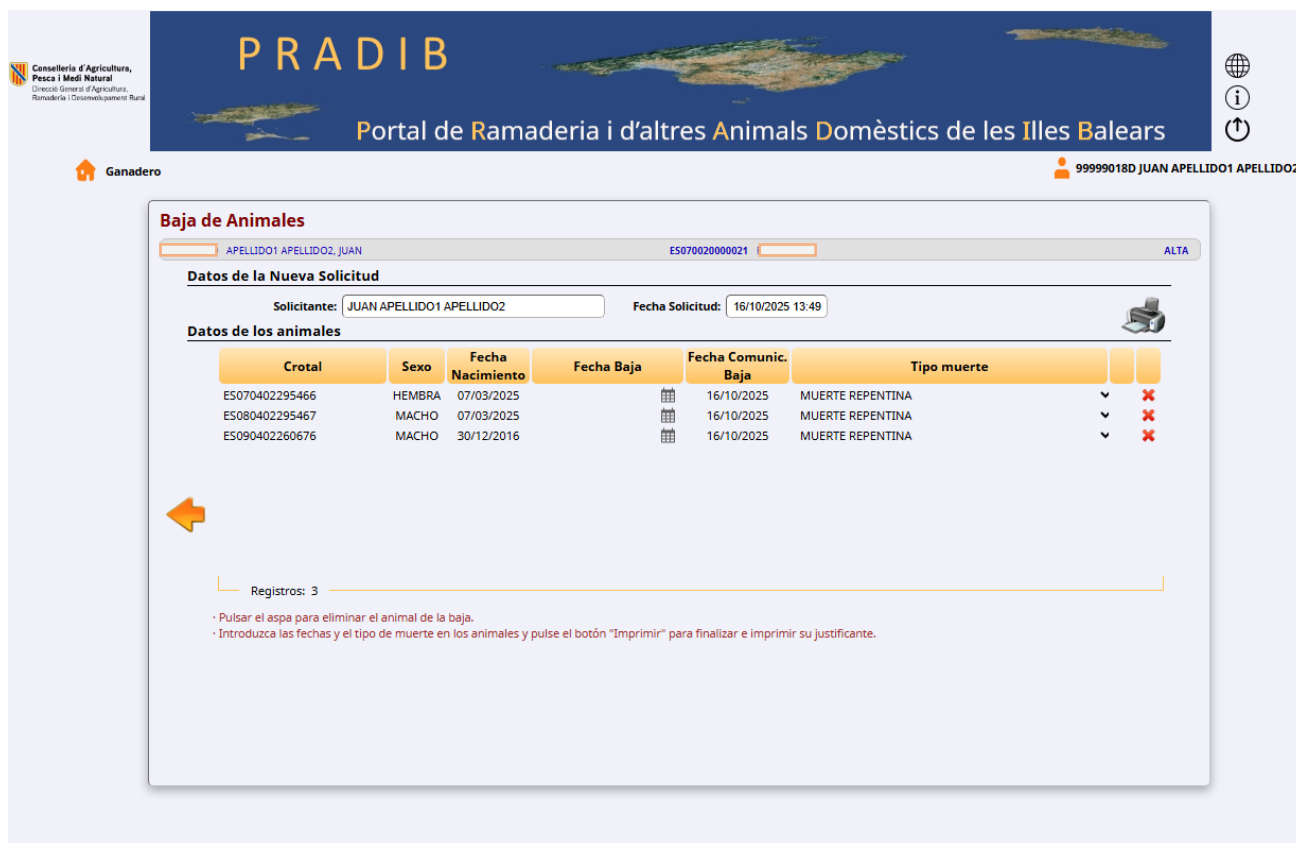




Imagen 20. Pantalla de Baja de Animales para Bovino

En esta pantalla se distinguen los siguientes bloques:

- **Datos de la Nueva Solicitud:** Muestra el solicitante y fecha de solicitud. Se completan automáticamente.
- **Datos de los animales:** aparece un cuadro con los siguientes campos:
 - Crotal: dato que aparece automáticamente del animal seleccionado en la pantalla anterior.
 - Especie: columna sólo para Ovino/Caprino
 - Sexo
 - Fecha de Nacimiento
 - Fecha de Baja: debe seleccionarse la fecha en la que se da de baja al animal pulsando sobre el icono calendario 📅
 - Fecha de Comunicación de la Baja: aparece la fecha del día en que se está realizando la gestión.
 - Tipo de muerte: pulsando en la flecha del desplegable, se marca alguna de las opciones disponibles (muerte repentina, muerto en parto, muerto por accidente o muerto putrefacto).
- **Datos de la baja:** este bloque sólo aparece para Ovino/Caprino y permite introducir los datos de la baja para varios animales al mismo tiempo, cuando todos tienen misma fecha y tipo de muerte. Los campos son:
 - Fecha Baja: debe seleccionarse la fecha de baja pulsando en el icono calendario 📅.
 - Tipo muerte: debe seleccionarse la causa de la muerte pulsando en el desplegable.

Para introducir los datos de muerte de varios animales a la vez se deben seguir los siguientes pasos:

1. En el bloque **Datos de los animales**, seleccionamos los animales que queremos dar de baja, marcando el check en la casilla correspondiente
2. En el bloque **Datos de la Baja**, seleccionamos la fecha de baja y el tipo de muerte, y la incorporamos a los animales pulsando la flecha 

Una vez se han completado los datos necesarios, confirmaremos la baja de los animales pulsando el botón de la impresora . Se descargará de manera automática el documento en PDF Comunicación de Bajas.



COMUNICACIÓN DE BAJAS DE BOVINO

DATOS SOLICITANTE

Nombre: **JUAN APELLIDO1 APELLIDO2**
 DNI: **99999018D**
 Tipo de asociación: **TITULAR DEL LLIBRE DE REGISTRE**

DATOS SOLICITUD

Origen presentación: **Ganadero**
 Fecha de solicitud: **16/10/2025 13:49:00**

DATOS EXPLOTACIÓN GANADERA: ES070020000021

Fecha de alta: **19/02/1999**
 Ubicación:
 Código Postal: **07730** Municipio: **ALAIOR**

DATOS ESPECIE

Clasificación: **REPRODUCCIÓN PARA PRODUCCIÓN DE LECHE** Fecha de alta: **19/02/1999**

DATOS ANIMALES

Crotal	Sexo	Fecha de nacimiento	Fecha de baja	Fecha comunicación de baja	Tipo de muerte
ES070402295466	HEMBRA	07/03/2025	14/10/2025	16/10/2025	MUERTE REPENTINA

Debe presentar el DIB en la Delegación Comarcal en el plazo máximo de un mes.

Imagen 191. Ejemplo de Justificante de Baja de Animales para Bovino.