



# MAPA ESCOLAR

Juny 2021

<b>Presentació</b>	<b>1</b>
<b>Observació global</b>	<b>1</b>
<b>Anàlisi per illes</b>	<b>2</b>
2. 1 Eivissa i Formentera	2
2.1.1 Situació actual	2
2.1.2 Previsió per als propers anys	3
2.2 Mallorca	4
2.2.1 Situació actual	4
2.2.2 Previsió per als propers anys	5
2.3 Menorca	8
<b>Representació gràfica actual i previsions 2024</b>	<b>9</b>
3.1 Mallorca	9
3.2 Menorca	10
3.3 Eivissa	10
3.4 Formentera	11

## Presentació

Aquest document recull la situació actual de l'oferta educativa de les Illes Balears dels centres de primer cicle d'educació infantil.

S'ha fet un apartat d'observació global que explica la realitat de les Illes en conjunt. Ara bé, s'ha vist la necessitat de fer una anàlisi per illes per tal de donar els detalls de l'oferta existent en l'actualitat i les previsions de creixement futures.

Per tal de fer una projecció a un futur proper, s'han tingut en compte les dades de creació i reconversió de centres extretes de les previsions de les convocatòries de creació i reconversió de centres de la Conselleria d'Educació i Formació Professional.

Aquest document ha estat elaborat per l'Institut per a l'Educació de la Primera Infància (IEPI) a partir de les dades d'autoritzacions de centres disponibles a les bases de dades de la Conselleria d'Educació i Formació professional i les sol·licituds d'ajuts per a la creació i reconversió de places de primer cicle d'educació infantil.

## 1. Observació global

La població d'infants menors de 3 anys al conjunt de les Illes és aproximadament 31.200 infants i l'oferta total de places educatives és de 11.181 places. Això fa que en el conjunt de les Illes, es pot escolaritzar un 35,8% de la població.

Si prenem com a valor de referència la mitjana estatal, situada al voltant del 37,5%, veim que en el conjunt de les Illes estem al voltant de 2 punts per davall d'aquest valor.

S'ha de tenir en compte que per considerar una oferta suficient, l'oferta de places hauria d'estar al voltant del 70%, valor del qual, el conjunt de les Illes està ben enfora.

Ara bé, si fem l'anàlisi per Illes, les dades d'escolarització dels infants menors de tres anys, amb data del maig de 2021, és la següent:

- **Eivissa:** Amb una població aproximada de 0-3 anys de 4.367 hi ha dotades 991 places repartides en 18 centres. 22,7% de la població escolaritzada
- **Formentera:** Amb una població aproximada de 0-3 anys de 306 hi ha dotades 104 places repartides en 3 centres. 34,0% de la població es troba escolaritzada
- **Mallorca:** Amb una població aproximada de 0-3 anys de 24.317 hi ha dotades 8.464 places repartides en 128 centres. 34,8% de la població escolaritzada.
- **Menorca:** Amb una població aproximada de 0-3 anys de 2199 hi ha dotades 1620 places repartides en 21 centres. El 73,7% de la població es troba escolaritzada.

A la vista d'aquestes dades, veim que només l'illa de Menorca està per damunt de la mitjana estatal i complint l'objectiu de cobertura de places, fent necessària l'ampliació de l'oferta educativa a la resta d'Illles.

## 2. Anàlisi per illes

### 2.1 Eivissa i Formentera

#### 2.1.1 Situació actual

ILLA	MUNICIPI	POBLACIÓ 0-3 TOTAL	PLACES CEI	PLACES EI	TOTAL PLACES ACTUALS	% PLACES ACTUALS
Eivissa	Eivissa	1567	177	147	324	20,7
Eivissa	Sant Antoni de Portmany	760	49	122	171	22,5
Eivissa	Sant Joan de Labritja	187		37	37	19,8
Eivissa	Sant Josep de Sa Talaia	825	141	166	307	37,2
Eivissa	Santa Eulària	1028	30	122	152	14,8
Formentera	Formentera	306		104	104	34,0
<b>TOTAL</b>		<b>4673</b>	<b>397</b>	<b>698</b>	<b>1095</b>	<b>24,8</b>
					% per illa	23,4

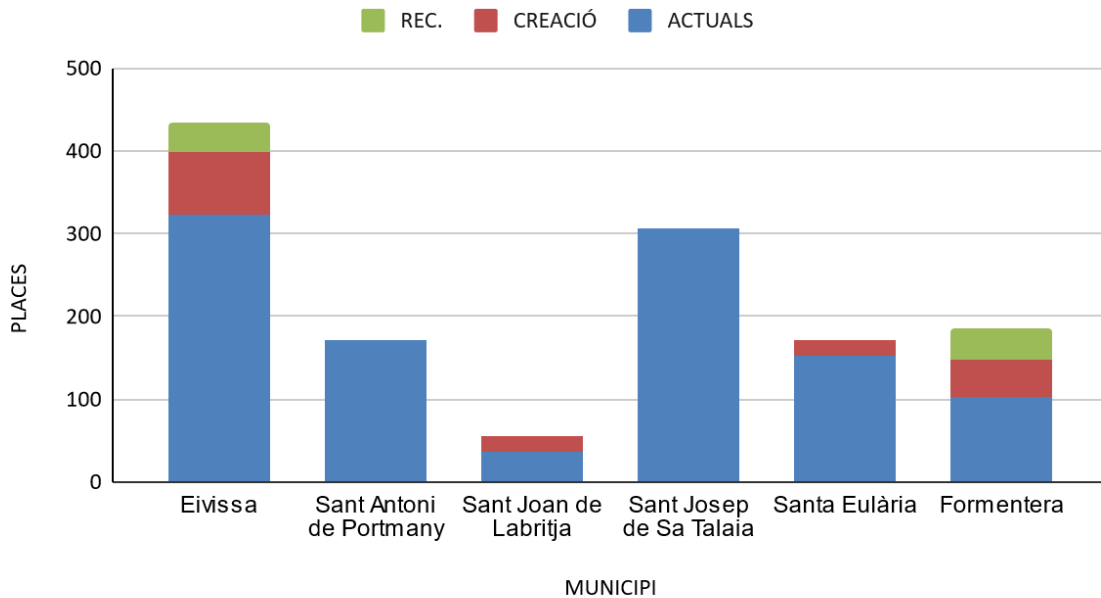
L'illa d'Eivissa presenta la taxa d'escolarització més baixa de les Illes Balears, amb un 22,7% de població escolaritzada. D'aquest conjunt de població escolaritzada el 13,6% pertany a l'oferta pública.

Dels municipis d'Eivissa, només el de Sant Josep de Sa Talaia, s'aproxima a la mitjana estatal. La resta de municipis, necessiten fer polítiques de creació de places públiques així com una aposta clara per regularitzar serveis d'atenció a infants que funcionen sense normativa de referència.

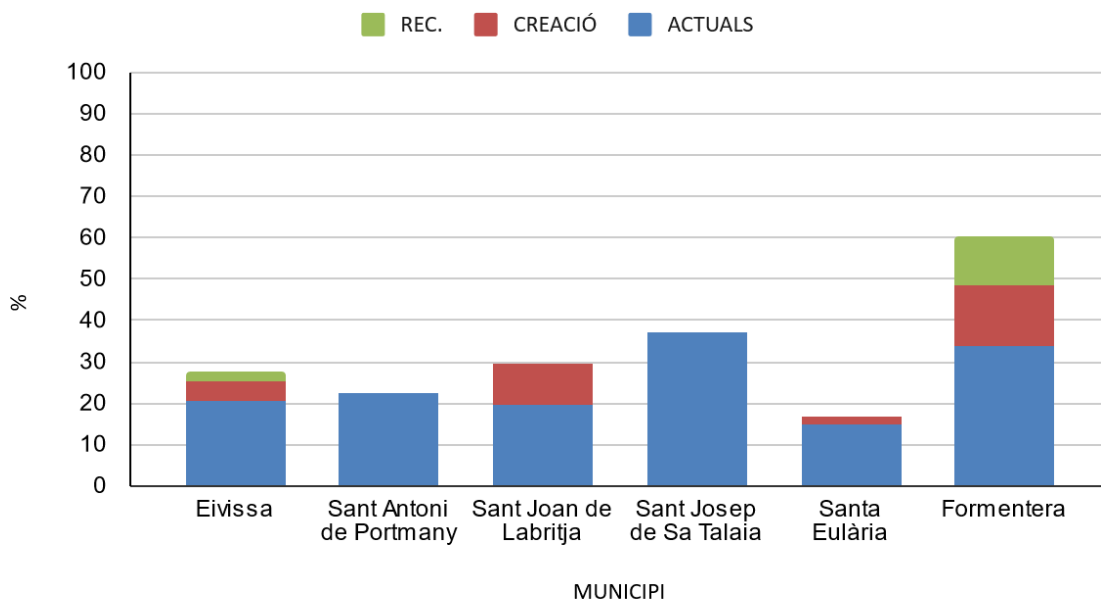
Pel que fa a Formentera, l'oferta d'un 34% de places d'escolarització, fa que amb petites intervencions aquesta Illa es pugui situar per damunt de la mitjana estatal i donada la població total de l'Illa, amb la creació de poques places, es podria donar la cobertura necessària a la població de 0-3.

#### 2.1.2 Previsió per als propers anys

## Eivissa i Formentera



## Eivissa i Formentera (% respecte població 0 - 3)



A l'illa d'Eivissa hi ha prevista la creació de 74 places públiques i la reconversió de 37 places de guarderia en centre educatiu privat de primer cicle d'educació infantil. Amb aquestes intervencions, els municipis de l'Illa d'Eivissa aniran fent passes cap a la consecució de l'objectiu d'arribar a la mitjana estatal.

A Formentera, hi ha prevista la creació d'un nou centre públic que albergarà 2 unitats d'un centre preexistent (44 places noves) i la reconversió d'una guarderia de 37 places. D'aquesta manera, Formentera passarà a tenir al voltant d'un 100% d'oferta de places.

Pel que fa a la distribució actual de places segons la titularitat:

- el 34% de la població 0-3 està escolaritzada a centres de titularitat pública
- actualment no hi ha centres de titularitat privada de la XC
- no hi ha centres de titularitat privada sense conveni amb la conselleria d'educació.

## 2.2 MALLORCA

### 2.2.1 Situació actual

Illa	Municipi	Població	Places CEI	Places EI	Total places actuals	% Places actuals
Mallorca	Alaró	139		110	110	79,1
Mallorca	Alcúdia	574	37	148	185	32,2
Mallorca	Algaida	141		74	74	52,5
Mallorca	Andratx	339		184	184	54,3
Mallorca	Ariany	22			0	0,0
Mallorca	Artà	186	12,9	86,9	99,8	53,7
Mallorca	Banyalbufar	8			0	0,0
Mallorca	Binissalem	209	37	37	74	35,4
Mallorca	Búger	29			0	0,0
Mallorca	Bunyola	153		110	110	71,9
Mallorca	Calvià	1108	194	552	746	67,3
Mallorca	Campanet	67		67	67	100,0
Mallorca	Campos	341	104	134	238	69,8
Mallorca	Capdepera	339		148	148	43,7
Mallorca	Consell	111		74	74	66,7
Mallorca	Costitx	26			0	0,0
Mallorca	Deià	16		27,5	27,5	171,9
Mallorca	Escorca	1			0	0,0
Mallorca	Esporles	132		104	104	78,8
Mallorca	Estellencs	5			0	0,0
Mallorca	Felanitx	606	82,5	131,5	214	35,3
Mallorca	Fornalutx	17			0	0,0
Mallorca	Inca	1058	148	185	333	31,5
Mallorca	Lloret de Vista Alegre	36		27,5	27,5	76,4



Mallorca	Lloseta	200			0	0,0
Mallorca	Llubí	65			0	0,0
Mallorca	Llucmajor	937	193	245	438	46,7
Mallorca	Manacor	1365	37	153	190	13,9
Mallorca	Mancor de la Vall	42		37	37	88,1
Mallorca	Maria de la Salut	53			0	0,0
Mallorca	Marratxí	962	166	127	293	30,5
Mallorca	Montuïri	69		37	37	53,6
Mallorca	Muro	238			0	0,0
Mallorca	Palma	11154	2131,5	1085	3216,5	28,8
Mallorca	Petra	84	37		37	44,0
Mallorca	Pollença	415	37	74	111	26,7
Mallorca	Porreres	172		104	104	60,5
Mallorca	Puigpunyent	56		37	37	66,1
Mallorca	Sa Pobla	511	92	147	239	46,8
Mallorca	Sant Joan	63			0	0,0
Mallorca	Sant Llorenç des Cardassar	219		101,5	101,5	46,3
Mallorca	Santa Eugènia	36		30	30	83,3
Mallorca	Santa Margalida	305	37	37	74	24,3
Mallorca	Santa Maria del Camí	214		127	127	59,3
Mallorca	Santanyí	295		76,5	76,5	25,9
Mallorca	Selva	88		55	55	62,5
Mallorca	Sencelles	56		74	74	132,1
Mallorca	Ses Salines	128		55	55	43,0
Mallorca	Sineu	101		74	74	73,3
Mallorca	Sóller	338	104	37	141	41,7
Mallorca	Son Servera	328			0	0,0
Mallorca	Valldemossa	44		27,5	27,5	62,5
Mallorca	Vilafranca de Bonany	116		74	74	63,8

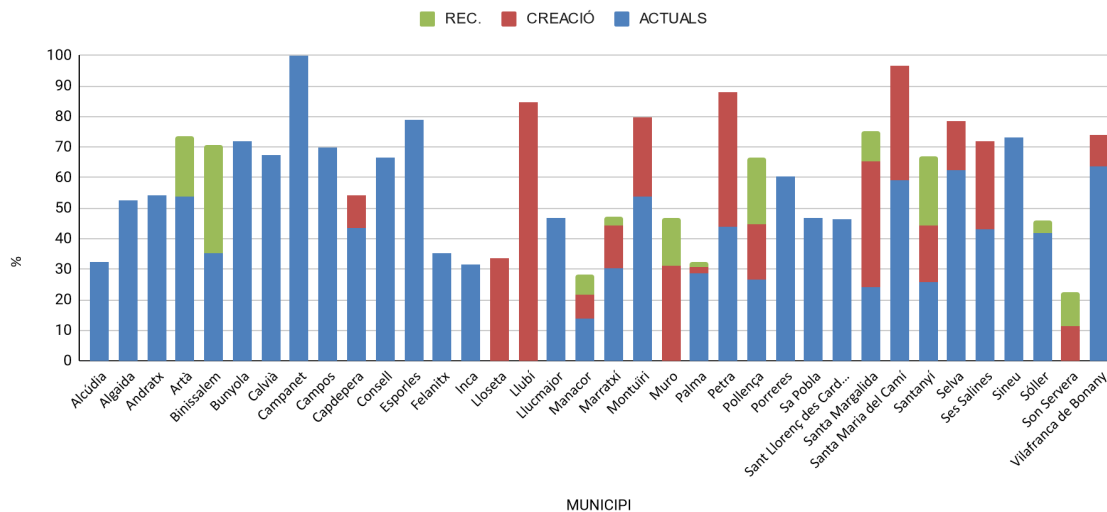
- A Mallorca, podem veure que l'oferta de places és molt desigual. En termes generals la mitjana d'escolarització és del 34,8%.
- Tanmateix l'oferta és desigual
  - o A 30 municipis és superior a la mitja estatal.
  - o 10 municipis tenen una oferta per damunt del 70%.
  - o A 10 municipis és més baixa que la mitja estatal.

## 2.2.2 Previsió per als propers anys

Municipis de més de 60 habitants de menys de 3 anys.

Mallorca (% respecte població 0 - 3)

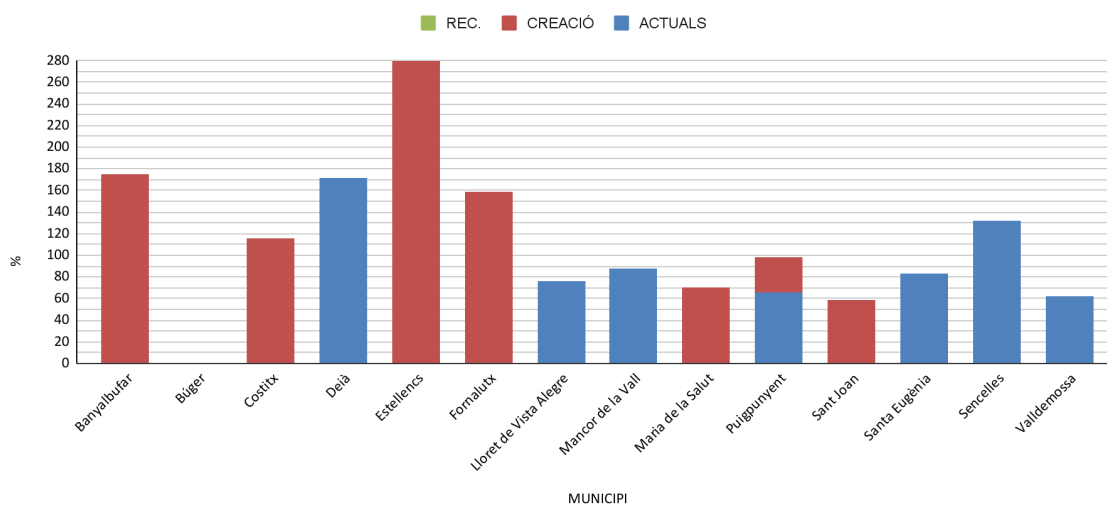
Municipis > 60 hab. 0-3



Municipis amb menys de 60 habitants de menys de 3 anys

Mallorca (% respecte població 0 - 3)

Municipis < 60 hab. 0-3



A partir de les convocatòries de creació de places públiques i la de reconversió de centres privats, podem veure que la majoria de municipis passaran a estar per damunt de la mitja estatal.

\* Actualització: amb la modificació de la convocatòria d'ajuts de creació publicada a finals de juny s'han afegit municipis com Petra i Costitx, motiu pel qual la previsió d'oferta pública de places ha augmentat.

- En el cas de Palma, la previsió després de la creació de places públiques i reconversió de guarderies en centres educatius és que quedi al voltant d'un 32%. En aquest cas particular, si s'hagués d'arribar al 37,5% objectiu, el nombre de places que s'haurien de crear/autoritzar seria al voltant de 950 noves places. Amb les previsions actuals, l'increment de places es comptabilitza en unes 400.
- A la vista de les dades, els únics municipis de Mallorca sense oferta educativa en aquest tram d'edat seran Búger i Escorca. En el cas d'Escorca, els 211 habitants empadronats i una població de menys de 4 anys d'1 infant, expliquen la no necessitat de tenir escoleta.

Pel que fa a la titularitat dels centres:

- L'oferta de places a Palma es desglossa en:
  - 9,7% oferta pública
  - 10,6% oferta privada de la XC
  - 9,0% oferta privada sense conveni amb la conselleria d'Educació i Formació Professional

Hi ha aproximadament dues places privades per cada plaça pública.

- L'oferta de la part forana es desglossa en:
  - 29,9% oferta pública
  - 4,2% oferta privada de la XC
  - 5,8% oferta privada sense conveni amb la conselleria d'Educació i Formació Professional

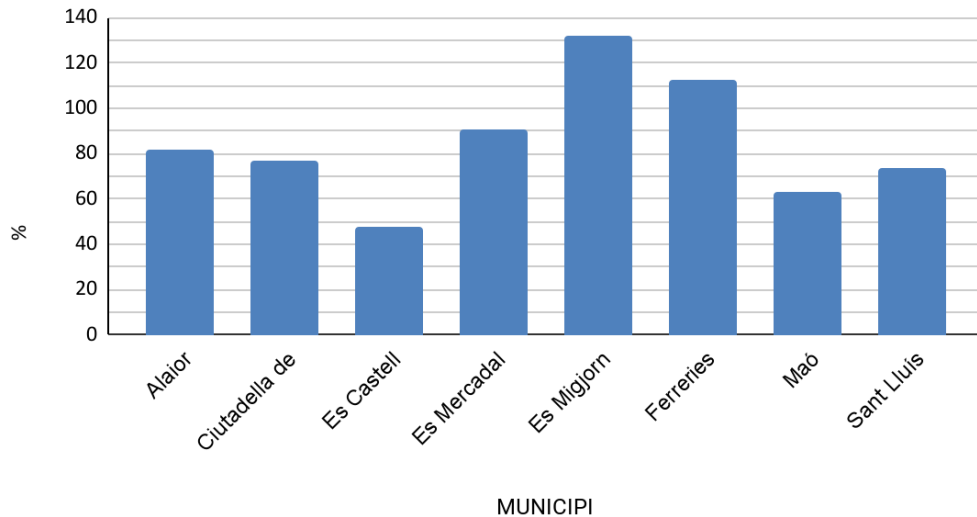
Hi ha 3 places públiques per cada plaça privada.

## 2.3 MENORCA

ILLA	MUNICIPI	POBLACIÓ 0-3 TOTAL	PLACES CEI	PLACES EI	TOTAL PLACES ACTUALS	% PLACES ACTUALS
Menorca	Alaior	216		176	176	81,5
Menorca	Ciutadella de Menorca	712	104	442	546	76,7
Menorca	Es Castell	154		74	74	48,1
Menorca	Es Mercadal	100		90,7	90,7	90,7
Menorca	Es Migjorn Gran	28		37	37	132,1
Menorca	Ferrerries	114		128	128	112,3
Menorca	Maó	727	37	423	460	63,3
Menorca	Sant Lluís	148		109	109	73,6
	<b>TOTAL</b>	<b>2199</b>	<b>141</b>	<b>1479,7</b>	<b>1620,7</b>	<b>86,7</b>
					% per illa	73,7



### Menorca (% respecte població 0 - 3)



A l'illa de Menorca hi ha un 75,1% de la població escolaritzada.

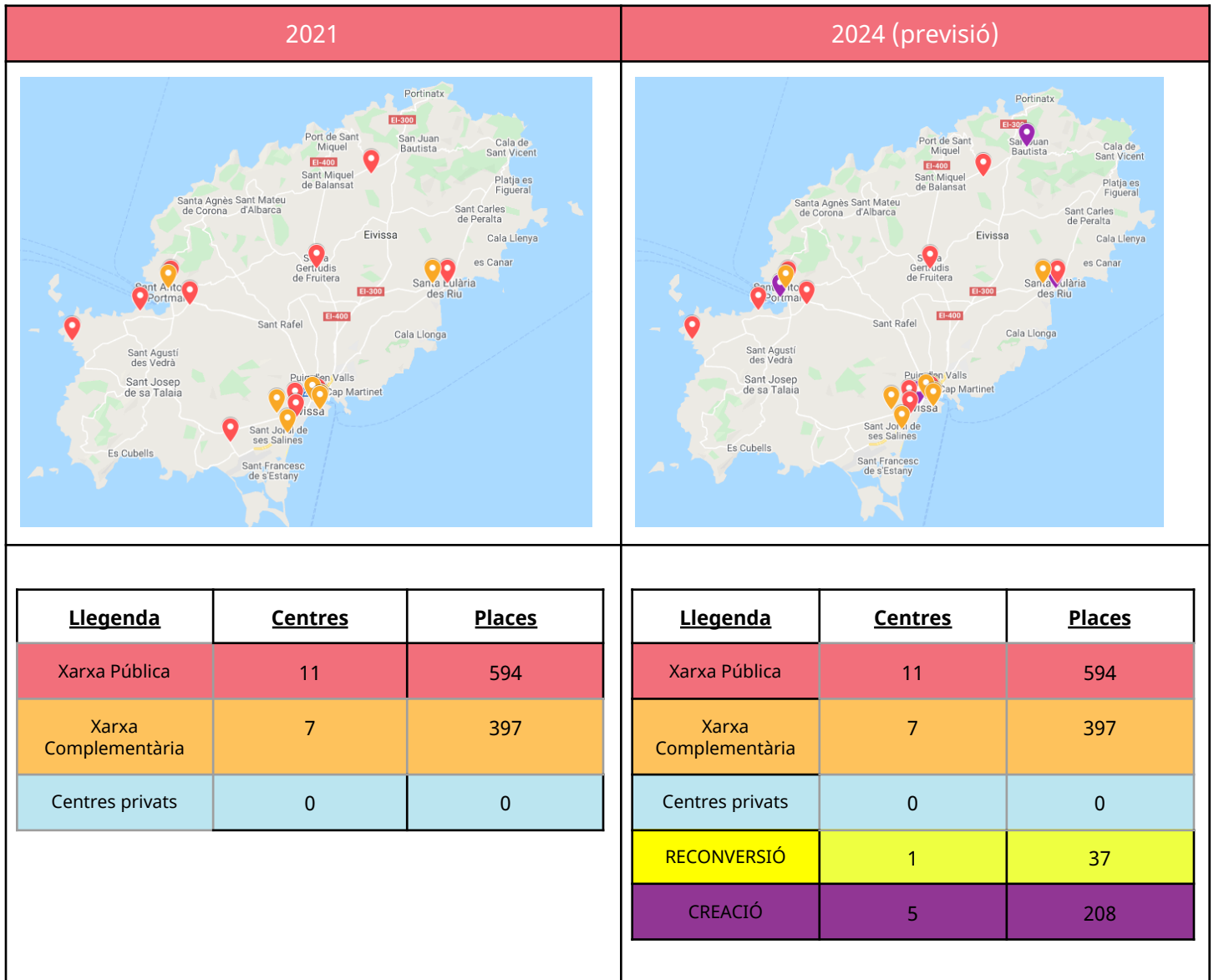
D'aquest conjunt de població escolaritzada el 90,8% pertanyen a places públiques, amb un total de 1.500 places de titularitat pública.

La resta de l'oferta d'escolarització la representa el sector privat amb dos centres de titularitat privada, un dels quals pertany a la xarxa complementària, amb un total de 152 places.



A la vista d'aquestes dades, podem dir que no hi ha necessitat de fer cap intervenció als municipis de Menorca ja que tenen una oferta suficient per cobrir la demanda d'escolarització d'aquest tram d'edat.

### 3. Representació gràfica actual i previsions 2024

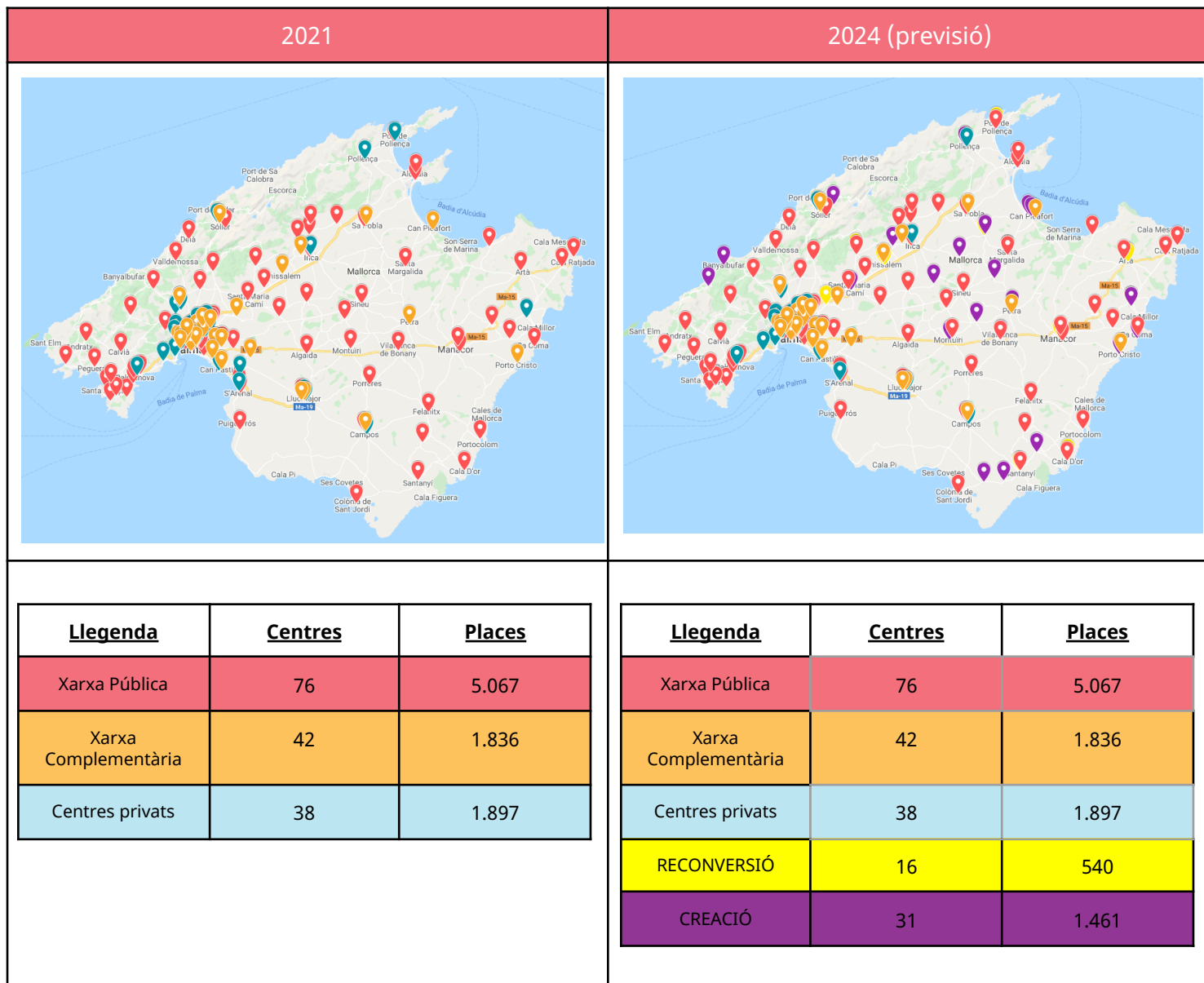
#### 3.1 EIVISSA



### 3.2 FORMENTERERA

2021			2024 (previsió)		
					
<b>Llegenda</b>	<b>Centres</b>	<b>Places</b>	<b>Llegenda</b>	<b>Centres</b>	<b>Places</b>
Xarxa Pública	2	104	Xarxa Pública	2	104
Xarxa Complementària	0	0	Xarxa Complementària	0	0
Centres privats	0	0	Centres privats	0	0
			RECONVERSIÓ	1	37
			CREACIÓ	2	62

### 3.3 MALLORCA



### 3.4 MENORCA

