

# Dona i mercat de treball a les Illes Balears

Informe 08.03.2026

Observatori del Treball de les Illes Balears

**soib**

# Resum executiu

## Dona i mercat de treball a les Illes Balears (I)

- Les dades de conjuntura econòmica mostren com la tendència de les Illes Balears el 2025 continua sent a l'alça. Segueix per sobre del creixement econòmic d'Espanya, impulsat principalment pel sector serveis i, en particular, per la fortalesa del turisme. El mercat laboral es manté actiu i continua registrant xifres sense precedents.
- Les dones presenten millors resultats educatius que els homes. Així, es mantenen més temps dins el sistema educatiu i assoleixen nivells més alts de qualificació. El 52,0 % de les dones d'entre 25 i 34 anys tenen estudis superiors, enfront del 34,6 % dels homes.
- La taxa d'activitat femenina se situa en el 75,0 % el 2025 i les Illes Balears són la quarta comunitat autònoma amb la taxa més elevada. Se situen 6,7 punts per sota de la taxa d'activitat masculina (81,7 %). Ara bé, la taxa femenina augmenta 0,5 punts respecte al 2024, mentre que la masculina ho fa en 0,1 punts percentuals.
- El 2025 creix l'afiliació a la seguretat social un 2,5 %, en termes interanuals, a les Illes Balears. Aquest increment es produeix de manera similar entre dones (2,6 %) i homes (2,5 %). Les dones representen el 46,9 % del total de persones treballadores d'alta a la Seguretat Social.

# Resum executiu

## Dona i mercat de treball a les Illes Balears (II)

- La taxa d'ocupació de les dones entre 16 i 64 anys experimenta un augment a les Illes Balears i assoleix el 68,1 % el 2025. Es tracta de la taxa més elevada de tota la sèrie històrica. Tanmateix, se situa 6,6 punts per sota de la taxa masculina (74,7 %).
- Descens de la taxa de temporalitat. Així, ha passat del 20,7 % el 2022 a l'14,3 % el 2025. Les dones presenten una taxa de temporalitat més elevada que els homes (15,7% enfront al 12,9 %). Ara bé, és inferior a la mitjana nacional (17,6 %). De fet, és la tercera més baixa en el rànquing per comunitats autònomes.
- Les jornades a temps parcial: el 15,9 % de les dones enfront del 6,3 % dels homes de les Illes Balears treballen a jornada parcial. O dit d'una altra manera: del total de persones treballadores a temps parcial (67.182) el 2025, el 69,2 % són dones.
- El 2025 continua la caiguda de l'atur a les Illes Balears, concretament del 5,2 %, més accentuada entre el col·lectiu femení (-5,6 %) que el masculí (-4,7 %). Tanmateix, les dones encara són majoria a les llistes del SOIB i representen el 56,8 % del total de l'atur registrat.

# Resum executiu

## Dona i mercat de treball a les Illes Balears (III)

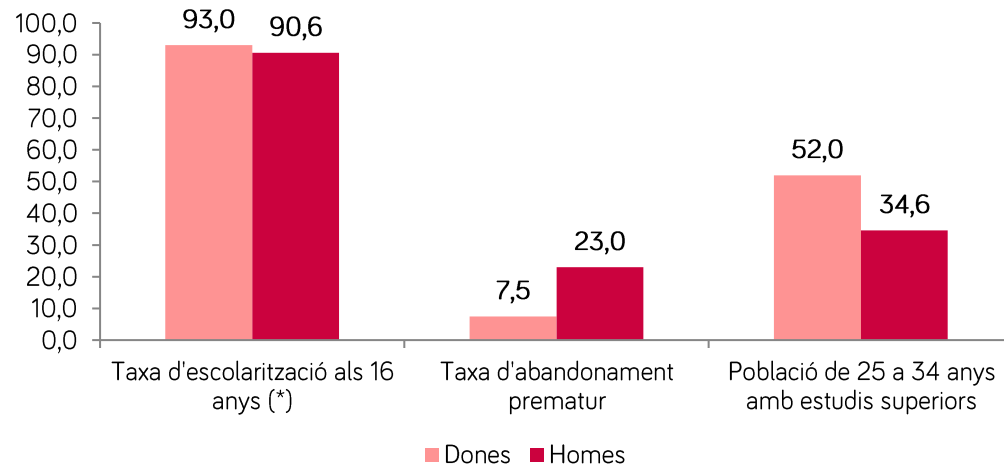
- El perfil de dones inscrites al SOIB és, a grans trets: el 33,5 % són més grans de 55 anys, el 72,5 % just ha assolit, com a màxim, estudis d'ESO, un 28,3 % tenen una antiguitat de la demanda superior als dos anys, el 40,2 % sol·licita una ocupació en el grup de persones treballadores dels serveis de restauració, personals i venedores.
- La taxa d'atur femenina se situa en el 9,3 % a les Balears el 2025, segons dades de l'EPA, 2,6 punts inferior a la del conjunt d'Espanya (11,9 %), però 0,8 per sobre de la taxa d'atur masculina (8,5 %).
- Respecte a la bretxa salarial, les darreres dades disponibles de l'INE, corresponents al 2023, mostren que les dones a les Illes Balears guanyen un 8,7% menys que els homes. Entre el personal públic dels serveis generals de la CAIB la bretxa salarial per gènere se situa a l'11,5%.
- Augmenta de forma gradual la presència de la dona en els òrgans de decisió de les empreses de l'ÍBEX-35, i passa del 16,4% el 2014, al 39,2%, deu anys més tard. D'altra banda, si bé les dones representen el 52,6 % dels membres del Parlament, només suposen el 36,4% dels membres del Govern. I, tan sols el 26,5% dels ajuntaments de les Illes tenen al capdavant a una batlessa.

## Educació

En l'àmbit educatiu, les dones mostren millors resultats que els homes. Durant el curs 2023-24 les dones de les Balears presenten una taxa neta d'escolarització als 16 anys superior a la dels homes. També la taxa d'abandonament escolar prematur femenina és significativament menor que la masculina (7,5 % i 23,0 %, respectivament) el 2025.

Quant als estudis superiors, l'indicador del 2025 també és més positiu en el cas femení, ja que respecte de la població de 25 a 34 anys amb estudis superiors, les dones superen clarament els homes (52,0 % i 34,6 % respectivament.)

### Indicadors educatius per sexe 2025



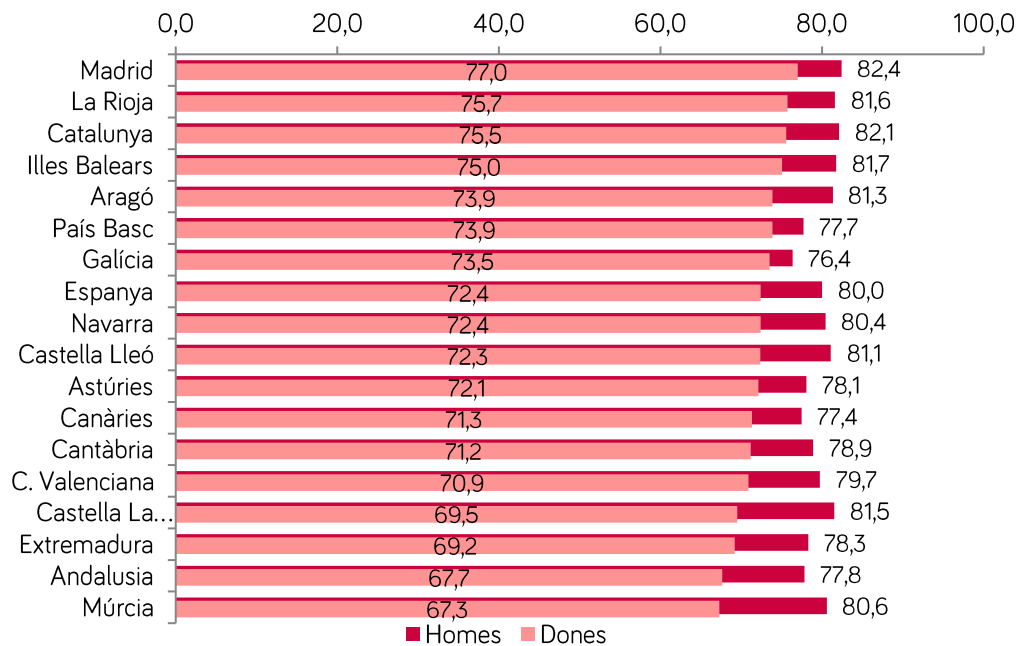
(\*)Curs 2023-24

Font: OTIB a partir de les dades del Ministeri d'Educació i FP

## Taxa d'activitat

La taxa d'activitat femenina de 16-64 anys (75,0 %) de les Illes Balears mostra un valor 6,7 punts percentuals per sota de la masculina (81,7 %), però 2,6 punts per sobre de la mitjana nacional (72,4 %). Respecte del 2024, augmenta la taxa d'activitat femenina en 0,5 punts i les Illes Balears es posicionen com la quarta regió amb la taxa més alta. En comparació, la taxa d'activitat femenina de la UE-27 es va situar al 70,7 % el 2024.

### Rànquing de la taxa d'activitat 16-64 anys per sexe i comunitat autònoma. Mitjana 2025



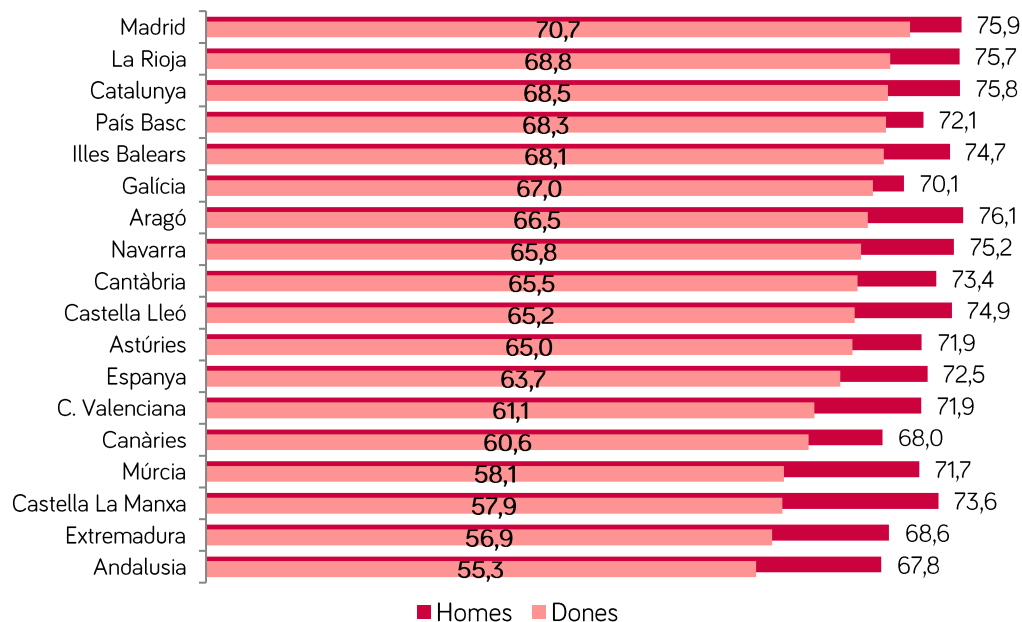
Font: OTIB a partir de les dades de l'EPA-INE

## Taxa d'ocupació

La taxa d'ocupació de les dones entre 16 i 64 anys se situa al 68,1 %, 6,6 punts percentuals per sota de la masculina (74,7 %), però a la vegada 4,4 punts per sobre de la mitjana nacional (63,7 %). Puja 1,6 punts respecte de l'any anterior. De fet, es tracta de la taxa d'ocupació femenina més alta de tota la sèrie històrica a les Illes Balears.

En comparació, la taxa d'ocupació femenina d'entre 15 i 64 anys de la UE-27 es va situar al 66,2 % el 2024.

### Rànquing de la taxa d'ocupació 16-64 anys per sexe i comunitat autònoma. Mitjana 2025

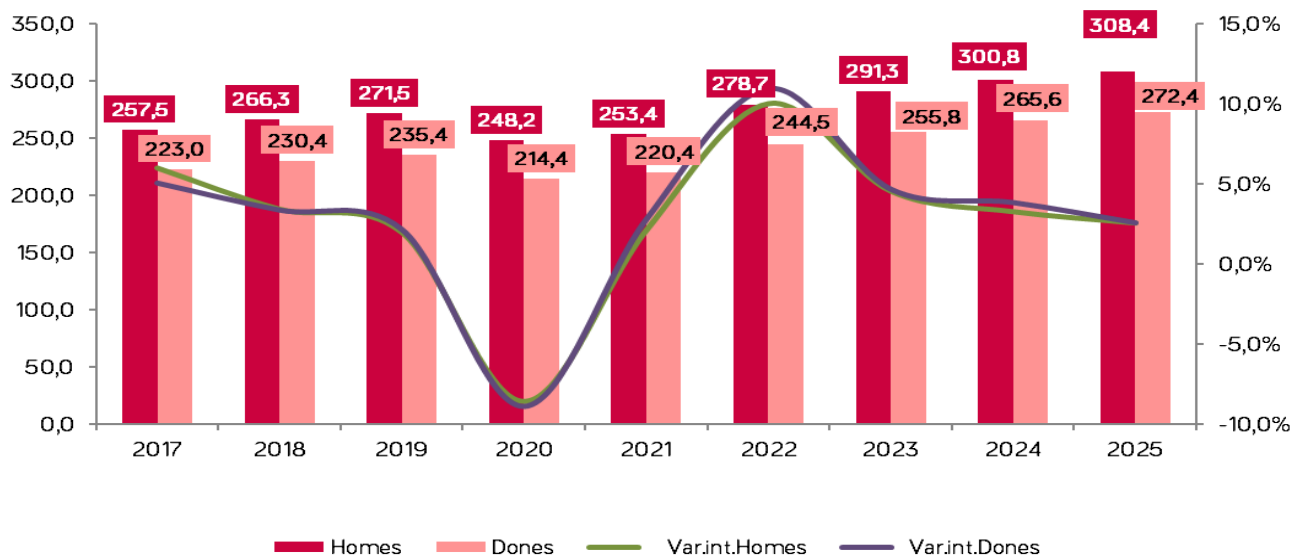


Font: OTIB a partir de les dades de l'EPA-INE

## Afiliació a la TGSS

Segons les dades de la TGSS, les dones afiliades a les Illes Balears són 272.393 el 2025. Representen el 46,9 % del total de la població afiliada. En termes interanuals, l'afiliació augmenta de manera similar entre dones (+2,6 %) i homes (+2,5 %). Des d'una perspectiva temporal més llarga, des del 2019, any previ a la pandèmia, l'ocupació femenina augmenta a un ritme superior als dels homes (15,7 % enfront del 13,6 %).

### Evolució de l'afiliació per sexe a les Illes Balears (2017-2025)



Font: OTIB a partir de les dades de TGSS

# La població ocupada. Grup professional.

## Distribució percentual de la població ocupada per ocupació i sexe a Espanya i les Illes Balears (2021-2025)

Ocupació	Homes			Dones		
	2021	2023	2025	2021	2023	2025
<b>Illes Balears</b>						
1 Directores i gerents	5,7	6,7	6,8	4,0	3,5	3,4
2 Tècnics i professionals científics i intel·lectuals	13,9	11,8	13,2	23,1	17,8	22,4
3 Tècnics i professionals de suport	12,0	10,6	12,6	7,0	7,5	7,8
4 Empleats comptables, administratius i altres empleats d'oficina	6,9	7,0	6,4	19,0	18,5	18,7
5 Treb. dels serveis de restauració, personals, protecció i venedors	17,6	19,8	19,1	28,8	31,8	29,3
6 Treb. qualificats en activitats agrícoles, ramaderes, forestals i pesqueres	3,8	2,9	3,6	0,3	0,2	0,0
7 Artesans i treb. qualificats de les indústries manufactureres i la construcció (excepte operadors d'instal·lacions i màquines)	24,3	24,5	21,7	1,8	1,5	1,5
8 Operadors d'instal·lacions i maquinària, i muntadors	7,5	8,5	9,3	1,1	1,8	2,0
9 Ocupacions elementals	7,8	7,8	6,8	14,9	17,6	14,9
0 Ocupacions militars	0,6	0,3	0,4	..	..	0,1
<b>Espanya</b>						
1 Directores i gerents	5,1	5,0	5,1	2,9	3,1	3,3
2 Tècnics i professionals científics i intel·lectuals	15,2	15,5	16,3	22,8	24,3	24,9
3 Tècnics i professionals de suport	13,1	13,5	13,5	9,0	10,1	10,1
4 Empleats comptables, administratius i altres empleats d'oficina	6,2	6,1	5,7	15,1	14,6	14,5
5 Treb. dels serveis de restauració, personals, protecció i venedors	15,6	15,9	15,5	29,0	27,7	27,3
6 Treb. qualificats en activitats agrícoles, ramaderes, forestals i pesqueres	3,4	3,1	3,0	0,9	0,8	0,8
7 Artesans i treb. qualificats de les indústries manufactureres i la construcció (excepte operadors d'instal·lacions i màquines)	18,5	18,2	18,7	1,8	1,9	1,9
8 Operadors d'instal·lacions i maquinària, i muntadors	12,3	12,5	11,9	2,2	2,4	2,3
9 Ocupacions elementals	9,7	9,3	9,7	16,1	15,1	14,8
0 Ocupacions militars	0,9	0,8	0,7	0,1	0,1	0,1

El 2025 el 33,6% de les dones i el 32,6% dels homes ocupats de les Illes Balears es troben en els grups d'1 a 3, corresponents a la més alta qualificació. Ara, bé en el grup de directores i gerents els homes dupliquen el percentatge de les dones. En el conjunt d'Espanya el 38,3 % de les dones es troben ocupades en aquests grups.

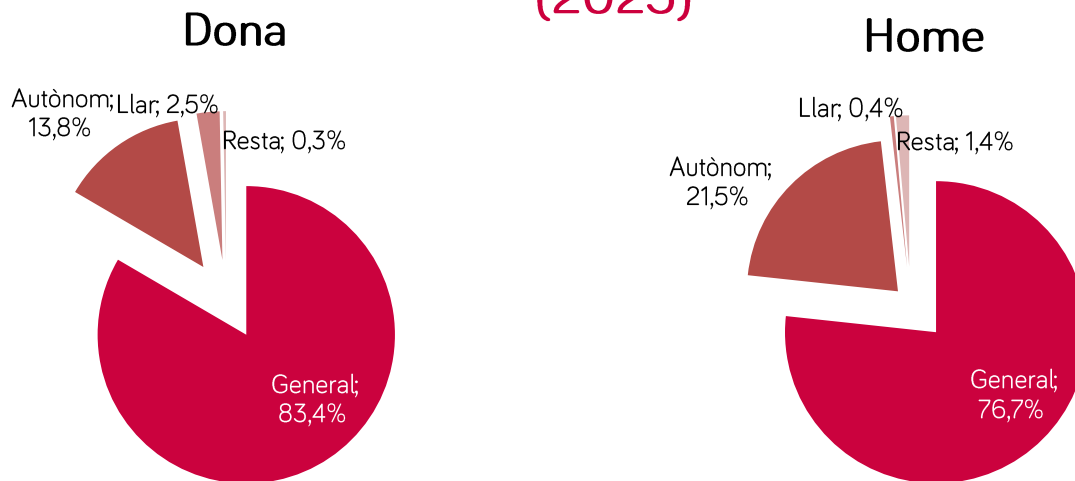
El grup de treballadores dels serveis de restauració i venda aglutina el nombre més alt de dones ocupades, tant a les Illes Balears (29,3 %), com al conjunt d'Espanya (27,3 %).

## Afiliació per règim

El 83,4 % de les dones d'alta a la seguretat social es troben en el règim general, el 13,8 % en el règim d'autònoms i el 2,5 % en el règim de la llar. En comparació, el 21,5 % dels homes es troben en el règim d'autònoms. Es continuen donant diferències significatives per sexe a l'hora de fer un pas cap a l'emprenedoria.

Respecte al 2024, puja l'afiliació femenina en el règim general (+2,9 %), el d'autònoms (+2,5 %), i sobretot en el règim de la mar (+4,6 %). En canvi, cau en el règim de la llar (-8,2%), per quart any consecutiu.

### Distribució de l'afiliació per règim i sexe a les Illes Balears (2025)

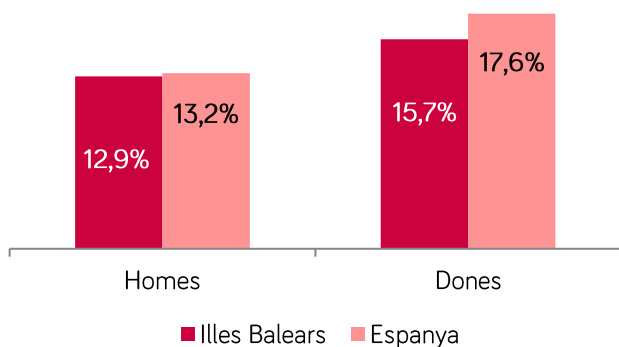


## Temporalitat i parcialitat

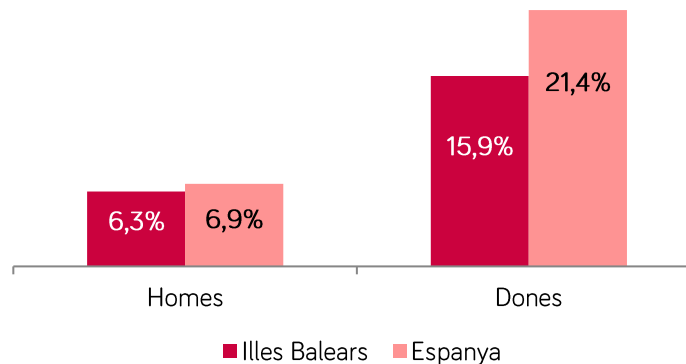
La taxa de temporalitat femenina se situa al 15,7 % el 2025 a les Illes Balears, per sobre de la masculina (12,9 %). A més, se situa significativament per sota de la mitjana nacional (17,6 %). De fet, és la tercera més baixa en el rànquing per comunitats autònomes.

Pel que fa a la parcialitat, les dades d'ocupació a temps parcial mostren de manera habitual una major incidència entre les dones. Així, el 69,2 % de persones treballadores a temps parcial a les Illes Balears són dones.

### Taxa temporalitat (2025)



### Taxa parcialitat (2025)



# Contractes registrats. Ocupacions.

## Les vint ocupacions més contractades entre les dones (2025)

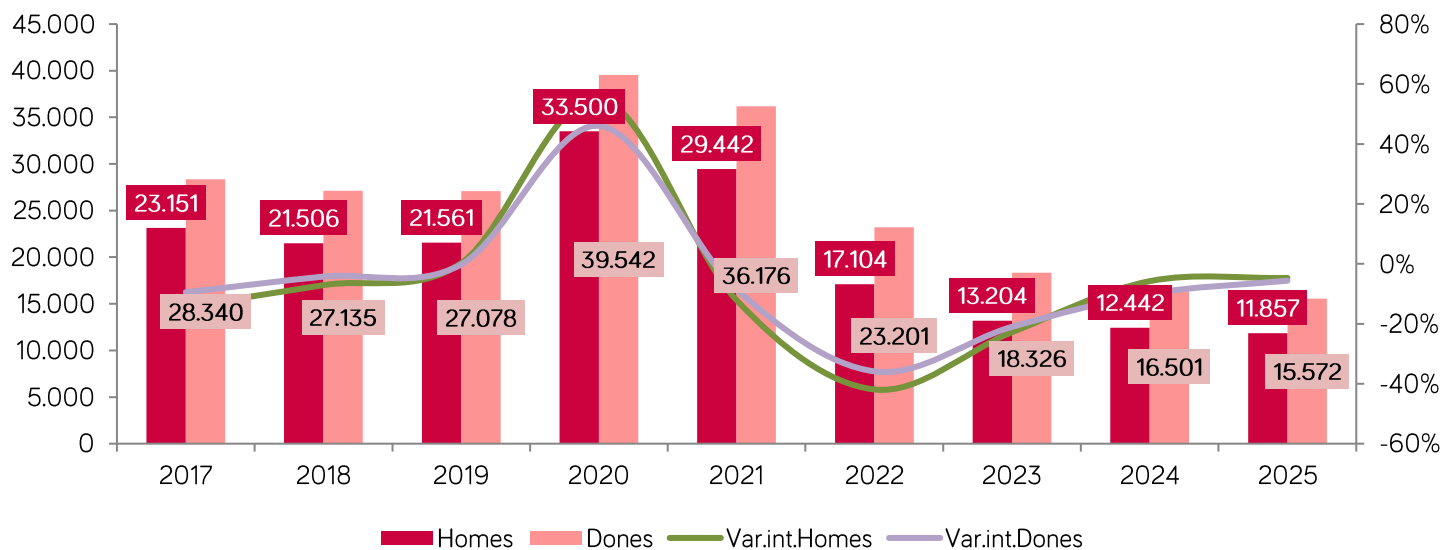
Codi	Dones	Absoluts	%
5.120	Cambrers assalariats	30.336	17,3%
9.210	Personal de neteja d'oficines, hotels i altres establiments similars	26.121	14,9%
5.220	Venedors de botigues i magatzems	21.287	12,1%
9.310	Ajudants de cuina	6.818	3,9%
4.500	Empleats administratius amb tasques d'atenció al públic no classificats	6.600	3,8%
3.724	Monitors d'activitats recreatives i d'entreteniment	5.615	3,2%
5.110	Cuiners assalariats	4.609	2,6%
9.100	Empleats domèstics	2.815	1,6%
5.611	Auxiliars d'infermeria hospitalària	2.548	1,5%
4.422	Recepcionistes d'hotels	2.541	1,4%
4.309	Empleats administratius sense tasques d'atenció al públic no classificat	2.468	1,4%
2.932	Compositors, músics i cantants	2.206	1,3%
5.629	Altres treballadors que tenen cura de les persones en serveis de salut	1.928	1,1%
9.229	Altre tipus de personal de neteja no classificat en altres apartats	1.857	1,1%
2.933	Coreògrafs i ballarins	1.719	1,0%
2.939	Artistes creatius i interpretatius no classificats en altres apartats	1.682	1,0%
5.500	Caixers i taquillers (excepte de banca)	1.670	1,0%
4412	Recepcionistes (excepte d'hotels)	1.580	0,9%
3831	Tècnics de l'enregistrament audiovisual	1.534	0,9%
9.490	Altres ocupacions elementals	1.503	0,9%
	Total 20 ocupacions	127.437	72,7%
	Total contractació dones	175.287	100,0

L'any 2025 s'han registrat 381.369 contractes a les Illes Balears. D'aquests, el 46,0 % els han signat dones. La contractació indefinida suposa el 69,0 %, si bé en el cas de les dones el percentatge baixa fins al 64,8 % enfront del 72,6 % per als homes. Les vint ocupacions més contractades entre el col·lectiu femení suposen el 72,7 % del total de contractes. Cambreres, personal de neteja i venedores aglutinen el 44,4 % dels contractes per a dones del 2025.

## Atur registrat

L'any 2025 tanca amb una xifra d'atur de 27.429 persones, de les quals 15.572 són dones. Suposen el 56,8 % del total de l'atur registrat. Respecte del 2024, l'atur cau més entre les dones (-5,6 %) que entre els homes (-4,7 %). Les xifres d'atur es troben en el mínim històric dels registres.

### Evolució de l'atur registrat per sexe a les Illes Balears (2017-2025)



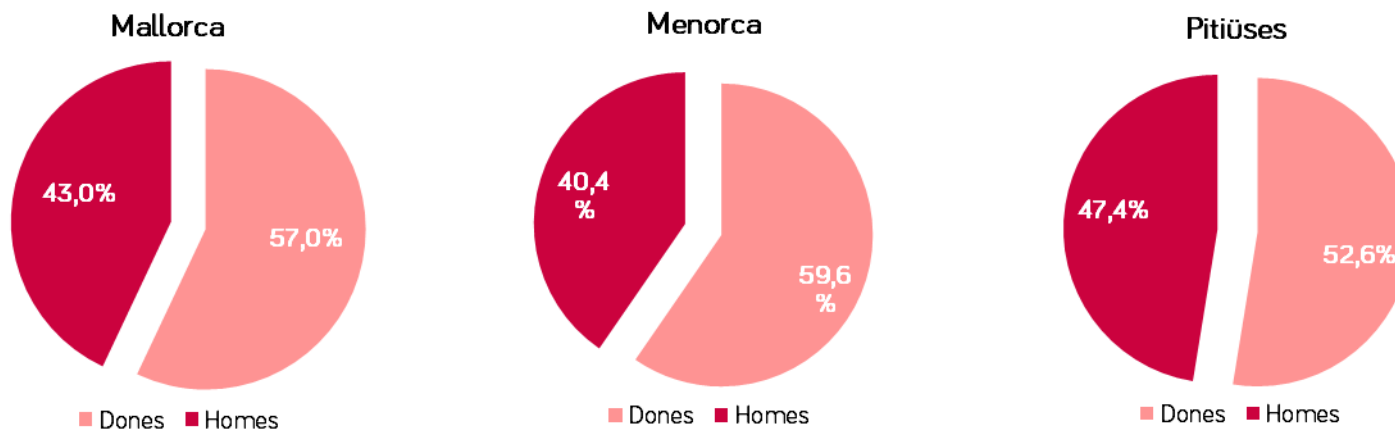
Font: OTIB a partir de les dades del SOIB

## Atur registrat per illes

Mallorca és l'illa que ha experimentat el descens més significatiu de les xifres d'atur (-5,8%) respecte del 2024. Entre el col·lectiu femení també es dona un descens generalitzat: Mallorca (-6,0 %), Menorca (-3,5 %) i Pitiüses (-3,3 %).

Són les Pitiüses les illes on les dones tenen un menor pes sobre el total de persones desocupades inscrites a les oficines del SOIB, un 52,6 %. En canvi, a Menorca, el pes de les dones assoleix el 59,6 % i, a Mallorca el 57,0 %.

### Distribució de l'atur registrat per sexe i illes (2025)



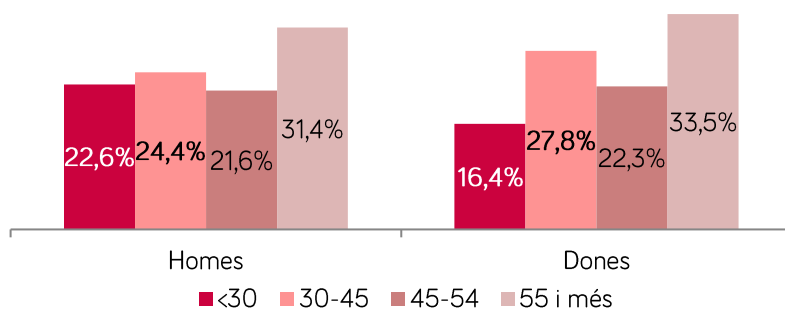
Font: OTIB a partir de les dades del SOIB

## Perfil de l'atur registrat

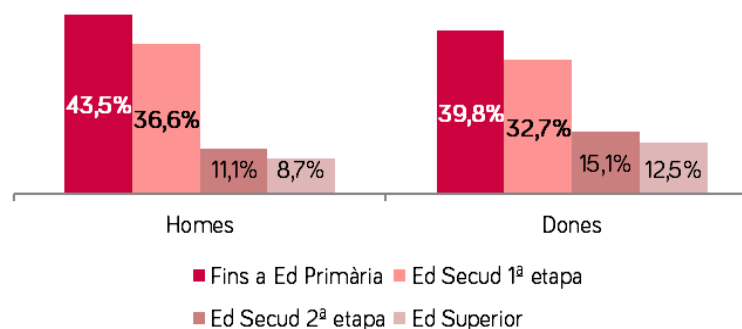
La distribució de les persones desocupades inscrites al SOIB per sexe i grup d'edat mostra com les diferències es donen sobretot en el grup + de 55 anys, franja d'edat lligada a la dificultat de la dona per trobar feina i incorporar-se al mercat de treball. Això es relaciona amb el fet que sovint les dones veuen trencada la seva trajectòria professional amb la maternitat. Un 33,5% de les dones en situació de desocupació tenen entre més de 55 anys, enfront del 31,4% en el cas dels homes.

Pel que fa al nivell d'estudis, i lligat al major nivell d'estudis que presenten les dones, s'observa com el 27,5 % de les dones tenen un nivell d'estudis de segona etapa de secundària o nivell superior. Aquest percentatge es redueix al 19,9 % en el cas dels homes.

Atur per sexe i grup d'edat (2025)



Atur per sexe i nivell d'estudis (2025)



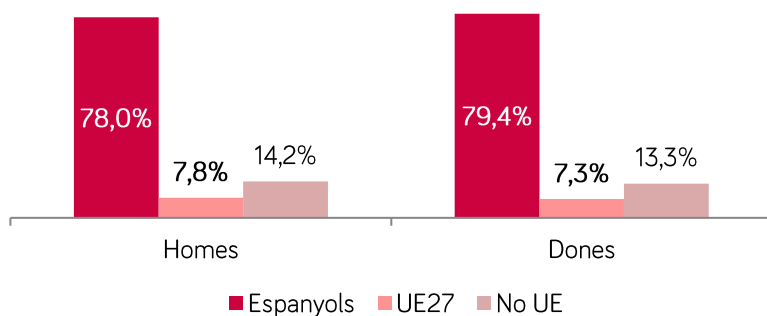
Font: OTIB a partir de les dades del SOIB

## Perfil de l'atur registrat (II)

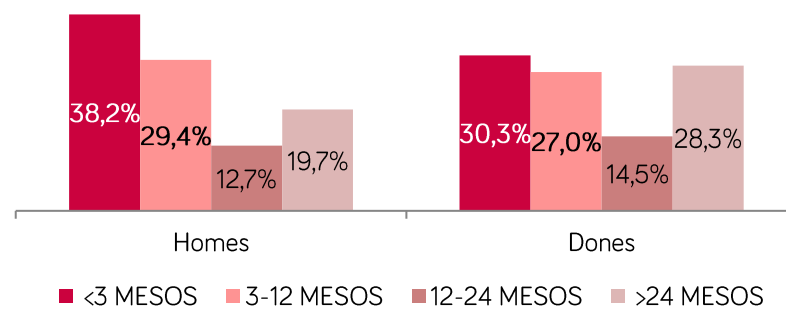
Pel que fa a la nacionalitats de les persones inscrites al SOIB com a desocupats, no es donen diferències significatives per sexe. El percentatge entre els estrangers és lleugerament inferior entre les dones (20,6 %) que entre els homes (22,0 %).

En canvi, es donen diferències en la durada de la demanda. Les dones presenten més dificultats per accedir o reinserir-se en el mercat de treball. Un 28,3 % del total de dones aturades fa més de dos anys que estan inscrites al SOIB, enfront del 19,7 % dels homes.

### Atur per sexe i nacionalitat (2025)



### Atur per sexe i durada de la demanda (2025)



## Perfil de l'atur registrat (III)

Pel que fa a les ocupacions en les quals es troben inscrits al SOIB les persones com a demandants d'ocupació, aquestes es troben sobretot dins els grups professionals de treballadors dels serveis de restauració, personals, protecció i venedors (el 30,7 %) i en el grup d'ocupacions elementals o de treballadors no qualificats (23,3 %). Hi ha diferències destacables per sexe, atès que 2 de cada 5 dones (el 40,2 %) sol·liciten una ocupació del grup 5, molt per sobre dels homes aturats (el 18,2 %). En canvi, els homes sol·liciten majoritàriament una ocupació dins el grup de treballadors de les indústries manufactureres i la construcció (el 24,6 %).

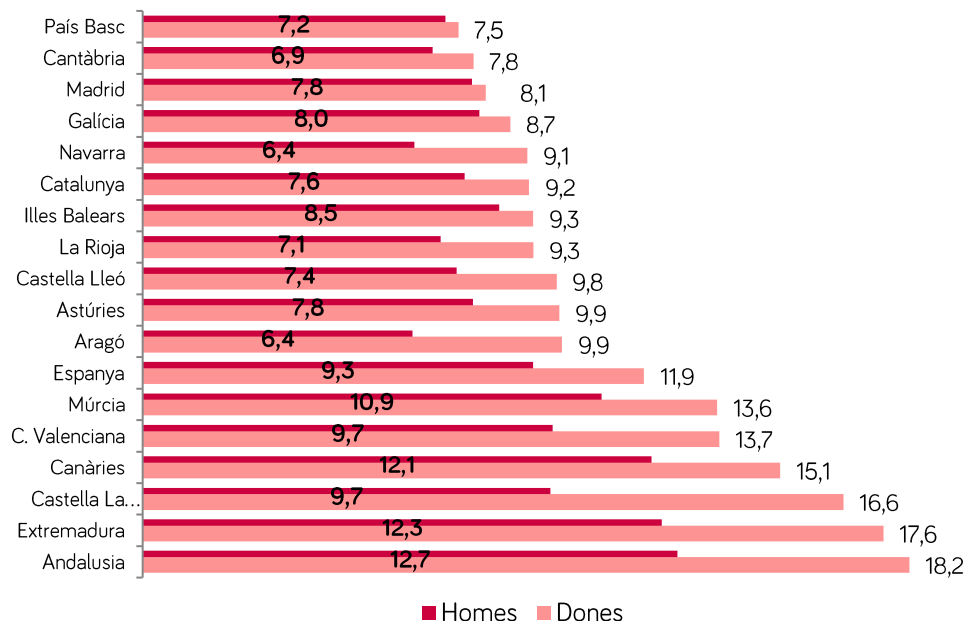
### Atur per sexe i gran grup d'ocupació (2025)

Grups professionals	Total	Home	Dona
1 Directors i gerents	1,1%	1,4%	0,8%
2 Tècnics i professionals científics i intel·lectuals	7,5%	6,7%	8,1%
3 Tècnics i professionals de suport	8,2%	10,3%	6,6%
4 Empleats comptables, administratius i altres empleats d'oficina	12,9%	7,2%	17,3%
5 Treb. dels serveis de restauració, personals, protecció i venedors	30,7%	18,2%	40,2%
6 Treb. qualificats en activitats agrícoles, ramaderes, forestals i pesqueres	2,1%	4,3%	0,4%
7 Artesans i treb.qualificats de les indústries manufactureres i la construcció	11,5%	24,6%	1,5%
8 Operadors d'instal·lacions i maquinària, i muntadors	2,9%	5,6%	0,8%
9 Ocupacions elementals	23,3%	21,8%	24,4%
Total	100,0%	100,0%	100,0%

## Taxa d'atur

La taxa d'atur femenina se situa al 9,3 % a les Illes Balears, de mitjana en el 2025, 0,8 punts percentuals per sobre de la masculina (8,5 %). En comparació amb l'any 2024, es produeix un descens de -1,5 p.p. a la taxa d'atur femenina. Ens hem de remuntar al 2007 per trobar una taxa d'atur femenina més baixa. En comparació, la taxa d'atur femenina a Espanya ha estat de l'11,9 % durant el 2025 i la de la UE-27 es va situar al 6,2 % en el 2025. Tot i la reducció de les taxes d'atur, encara hi ha diferències notables amb les xifres de la Unió Europea.

### Rànquing de la taxa d'atur per sexe i comunitat autònoma. Mitjana 2025

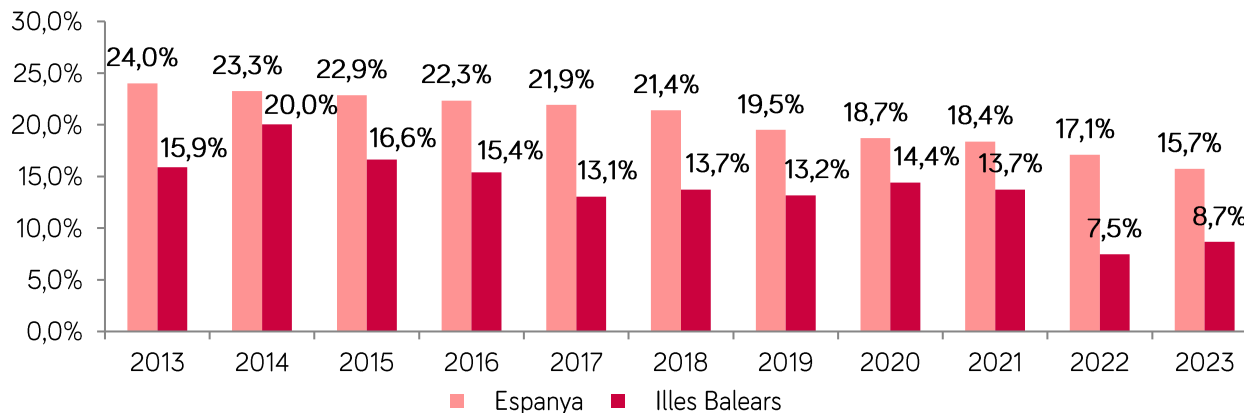


Font: OTIB a partir de les dades de l'EPA-INE

# La bretxa salarial

El salari mitjà anual de l'any 2023 a les Illes Balears per a un home és de 28.754,2 € enfront dels 26.260,9 € de les dones. Hi ha una diferència de 2.493,3 euros, la qual cosa suposa una bretxa salarial del 8,7 %. De fet, les Illes Balears són la segona comunitat autònoma amb la bretxa salarial més baixa del conjunt d'Espanya, per darrera de les Canàries (4,7 %). En el conjunt estatal se situa en el 15,7 %.

## Evolució de la bretxa salarial\* a Espanya i les Illes Balears (2013-2023)



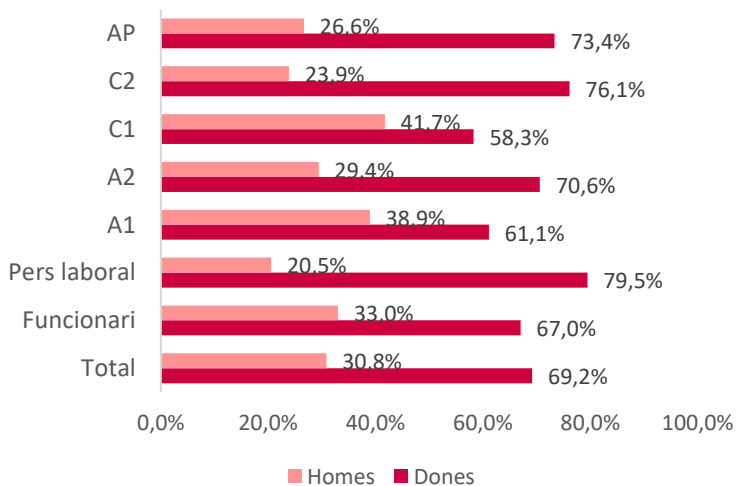
Font: OTIB a partir de les dades de l'Enquesta d'Estructura Salarial de l'INE

\* Bretxa salarial calculada com el quocient entre la diferència del salari mitjà dels homes i les dones, dividit entre el salari mitjà dels homes

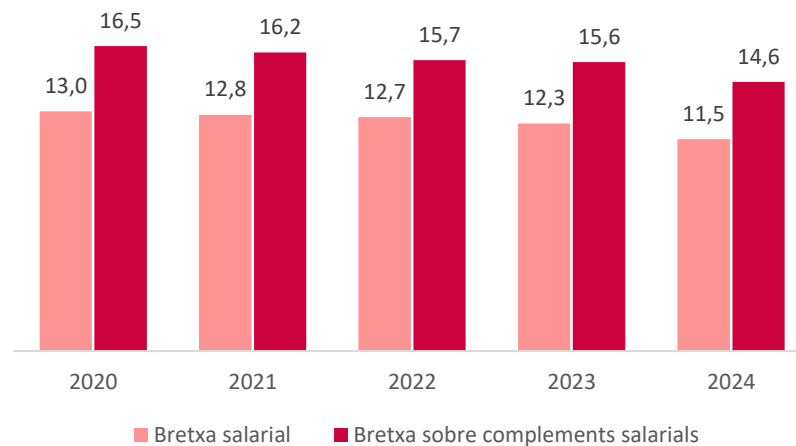
# La bretxa salarial de gènere personal CAIB

El 2024 es comptabilitzaven 5.821 persones treballadores públiques de serveis generals a l'Administració de la CAIB. D'aquests, el 69,2 % són dones. La bretxa salarial no ajustada se situa a l'11,5 % el 2024 i al 14,6 % si només es tenen en compte els complementos salarials. Les causes principals que provoquen aquesta bretxa són: la major concentració de dones en grups i categories menys retribuïdes, la major proporció de dones interines, la menor antiguitat de les dones i la reducció de jornada que es dona sobretot en el col·lectiu femení. La bretxa de gènere entre les persones amb fills menors de 12 anys assoleix el 19%.

## Treballadors de la CAIB segons sexe i grup funcional (2024)



## Bretxa salarial no ajustada dels empleats públics de la CAIB (2020-2024)

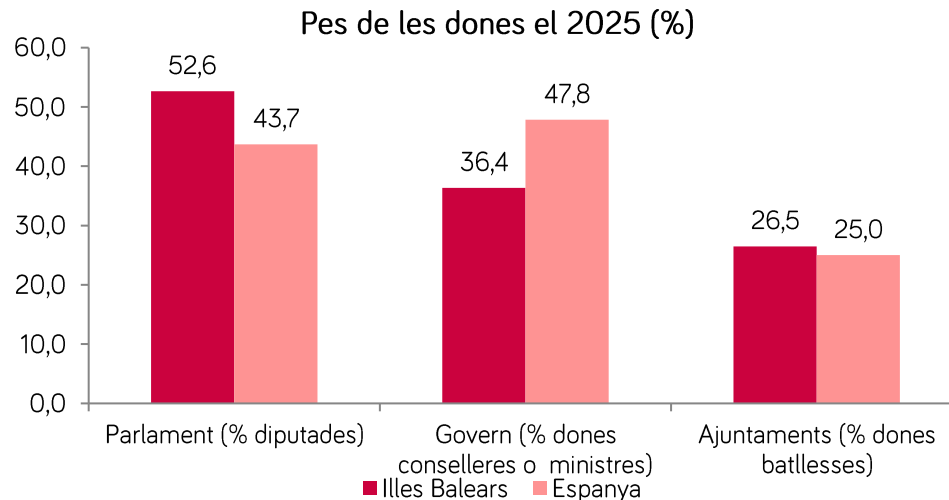


Font: IBESTAT a partir de les dades de la Direcció General de Funció Pública  
Bretxa salarial no ajustada es mesura com la diferència entre el guany brut anual mitjà dels homes i dones expressat com a percentatge del guany brut anual dels homes.

## Participació en diferents àmbits socials

Tot i que la participació femenina en els diferents àmbits de la societat s'està incrementant, en general encara no s'igualava amb les xifres de participació masculina. A les Illes Balears, en l'àmbit polític, les dades mostren com les dones representen el 52,6 % del total de diputats i diputades del Parlament, però només un 36,4 % de conselleres al Govern. Les batllesses representen el 26,5 % del total dels ajuntaments de les Illes Balears. En el conjunt d'Espanya, les batllesses suposen el 25,0 % del total dels ajuntaments.

### Participació femenina en el Parlament, el Govern i els ajuntaments de les Illes Balears i Espanya (2025)



## Participació en diferents àmbits socials

En l'àmbit de l'empresa privada, la presència de les dones a les empreses de l'ÍBEX-35 se situa al 39,2 % el 2024, i experimenta increments continus en els darrers anys, en què passa del 16,4 % el 2014 al 39,2 % deu anys més tard.

Pel que fa a les dones dedicades a la recerca i la investigació en equivalència a jornada completa (EJC) el 2024 representen un 44,7 % a les Balears, per sobre del conjunt d'Espanya (40,2 %) i tan sols per darrera de La Rioja (48,2 %).

### Evolució de la participació femenina en les empreses de l'ÍBEX-35 i dones investigadores a Espanya i les Illes Balears (2014-2024)

