

- 1.- Accidents laborals segons tipus i el grau de la lesió
- 2.- Accidents amb baixa en jornada laboral segons el grau i l'activitat de l'empresa
- 3.- Accidents amb baixa en jornada laboral segons el grau i el lloc de l'accident
- 4.- Accidents amb baixa en jornada laboral segons el grau i el municipi del centre laboral de l'accident
- 5.- Accidents amb baixa en jornada laboral segons el grau i l'illa del centre laboral de l'accident
- 6.- Accidents amb baixa en jornada laboral segons el grau i la nacionalitat
- 7.- Accidents amb baixa en jornada laboral segons el grau i el continent
- 8.- Accidents amb baixa en jornada laboral segons el grau i la plantilla màxima de l'empresa
- 9.- Accidents amb baixa en jornada laboral segons el grau i el rang d'edat
- 10.- Accidents amb baixa en jornada laboral segons el grau i el rang d'antiguitat a l'empresa
- 11.- Accidents amb baixa en jornada laboral segons el grau i la forma- contacte de l'accident
- 12.- Accidents amb baixa en jornada laboral segons el grau i la desviació
- 13.- Accidents amb baixa en jornada laboral segons el grau i el rang de desviació
- 14.- Accidents amb baixa en jornada laboral segons el grau i el tipus de lloc de feina
- 15.- Accidents amb baixa en jornada laboral segons el grau i el tipus de feina
- 16.- Accidents amb baixa en jornada laboral segons el grau i l'activitat física específica
- 17.- Accidents amb baixa en jornada laboral segons el grau i el rang d'activitat física específica
- 18.- Accidents amb baixa en jornada laboral segons el grau i el sexe
- 19.- Accidents amb baixa en jornada laboral segons el grau i el tipus de lesió produïda
- 20.- Accidents amb baixa en jornada laboral segons el grau i la part del cos afectada
- 21.- Accidents amb baixa en jornada laboral segons el grau i el tipus de contracte
- 22.- Accidents amb baixa en jornada laboral segons el grau i l'ocupació
- 23.- Accidents amb baixa en jornada laboral segons el grau i l'hora laboral de l'accident
- 24.- Accidents amb baixa en jornada laboral segons el grau i l'hora del dia de l'accident
- 25.- Accidents amb baixa en jornada laboral segons el grau i el dia de l'accident
- 26.- Accidents amb baixa en jornada laboral segons el grau i el mes de l'accident
- 27.- Accidents amb baixa en jornada laboral segons la part del cos afectada i la lesió produïda
- 28.- Accidents amb baixa en jornada laboral segons la part del cos afectada i la forma/contacte
- 29.- Perfil de l'accidentat balear any 2020
- 30.- Variació de l'índex d'incidència d'accidents amb baixa en jornada laboral a Balears anys 2019-2020

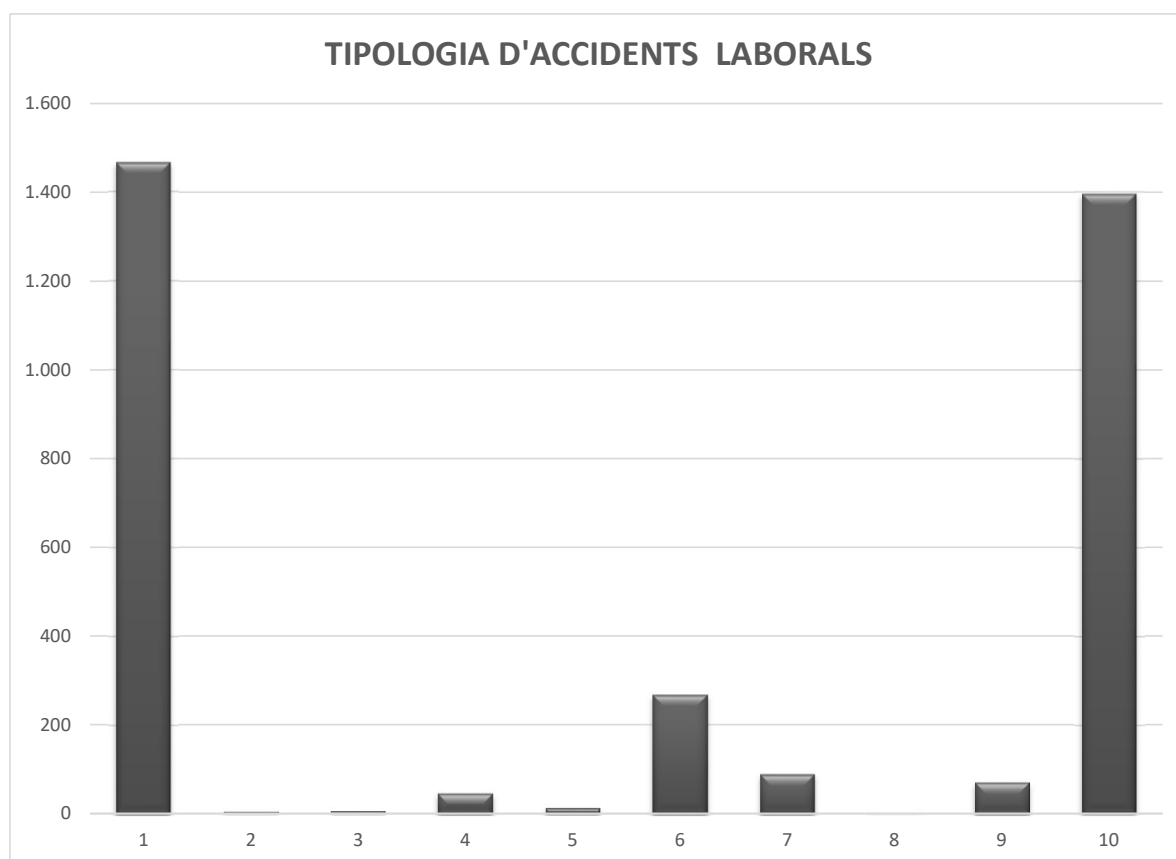
*\*Dades provisionals*

## ACCIDENTS LABORALS SEGONS TIPUS I EL GRAU DE LA LESIÓ A BALEARS ANY 2020 (Sector d'hostaleria)

ACCIDENTS	TOTALS			Lleus	Greus	Molt greus	Mortals
	Dones	Homes	Total				
1.- Amb baixa en jornada laboral (*)	641	825	1.466	1.460	5		1
2.- Refusats	2	3	5	5			
3.- Altres Autoritats Laborals	3	3	6	6			
4.- Recaigudes	23	21	44	44			
5.- Pluriocupats	7	5	12	12			
6.- Amb baixa <i>in itinere</i>	123	144	267	263	4		
7.- Trànsit en jornada laboral	6	81	87	86	1		
8.- Causes Internes (Infarts...)		2	2	1			1
9.- Règim especial Autònoms	23	46	69	69			
10.- Règim General	618	778	1.396	1.390	5		1
<b>TOTAL AMB BAIXA (**)</b>	<b>799</b>	<b>1.001</b>	<b>1.800</b>	<b>1.790</b>	<b>9</b>		<b>1</b>

(\*) Accidents de treball + Autònoms amb contingència + Trànsit en jornada laboral + Causes internes

(\*\*) (1+2+3+4+5+6)



**ACCIDENTS AMB BAIXA EN JORNADA LABORAL SEGONS EL GRAU I L'ACTIVITAT DEL CENTRE DE TREBALL  
A BALEARS ANY 2020 (Sector d'hostaleria)**

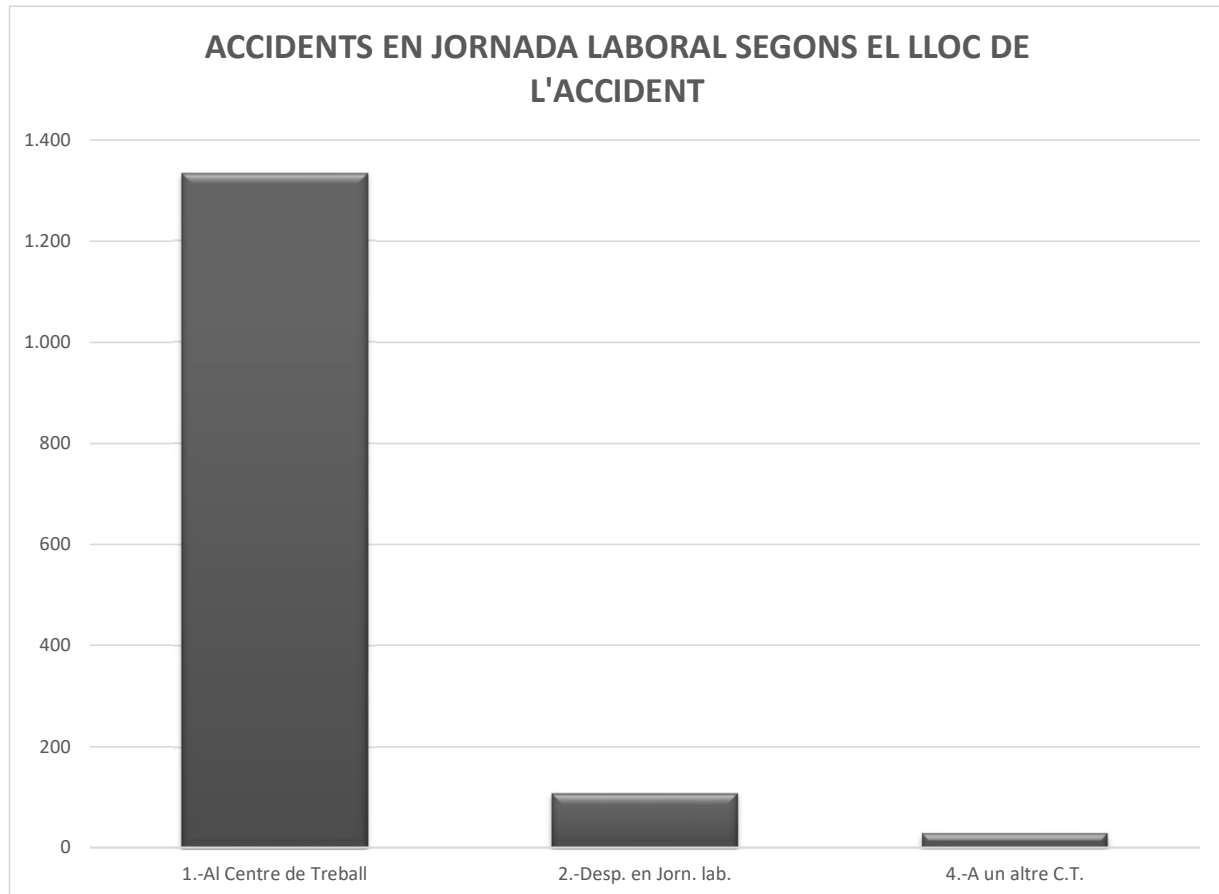
Cod.	Activitat	TOTALS			Total %	Lleus	Greus	M. Greus	Mortals
		Dones	Homes	Total					
551	Hotels i allotjaments similars	258	278	536	36,56	533	2		1
552	Allotjaments turístics i altres allotjaments de curta durada	34	39	73	4,98	73			
553	Càmpings	13	16	29	1,98	29			
559	Altres allotjaments	9	6	15	1,02	14	1		
561	Restaurants i llocs de menjars	218	353	571	38,95	569	2		
562	Provisió de menjars preparats per a esdeveniments i altres serveis de menjars	24	35	59	4,02	59			
563	Establiments de begudes	85	98	183	12,48	183			
999	Altres								
	<b>TOTALS</b>	641	825	1.466	100,00	1.460	5		1

*Total % = N total d'accidents de l'activitat \* 100 / N total d'accidents*

**ACCIDENTS AMB BAIXA EN JORNADA LABORAL SEGONS EL GRAU I EL LLOC DE L'ACCIDENT A BALEARS ANY 2020 (Sector d'hostaleria)**

LLOC	Total	Total %	Lleus	Lleus %	Greus	Greus %	M. Greus	M. Greus %	Mortals	Mortals %
1.-Al Centre de Treball	1.333	90,93	1.329	91,03	4	80,00				
2.-Desp. en Jorn. lab.	106	7,23	104	7,12	1	20,00			1	100,00
4.-A un altre C.T.	27	1,84	27	1,85						
9.-Altres										
<b>TOTALS</b>	<b>1.466</b>	<b>100,00</b>	<b>1.460</b>	<b>100,00</b>	<b>5</b>	<b>100,00</b>			<b>1</b>	<b>100,00</b>

*Total % = N total d'accidents segons el grau i el lloc de l'accident \* 100 / N total d'accidents segons el grau*



**ACCIDENTS AMB BAIXA EN JORNADA LABORAL SEGONS EL GRAU I EL MUNICIPI DEL CENTRE  
LABORAL DE L'ACCIDENT A BALEARS ANY 2020 (Sector d'hostaleria)**

Cod.	Municipi	Total	Total %	Lleus	Greus	M. greus	Mortals
7001	Alaró	2	0,14	2			
7002	Alaior	14	0,95	14			
7003	Alcúdia	46	3,14	46			
7004	Algaida	1	0,07	1			
7005	Andratx	22	1,50	22			
7006	Artà	2	0,14	2			
7007	Banyalbufar						
7008	Binissalem	5	0,34	5			
7009	Búger	1	0,07	1			
7010	Bunyola	4	0,27	4			
7011	Calvià	116	7,91	116			
7012	Campanet	4	0,27	4			
7013	Campos	7	0,48	7			
7014	Capdepera	31	2,11	30			1
7015	Ciutadella	33	2,25	33			
7016	Consell						
7017	Costitx						
7018	Deià	1	0,07	1			
7019	Escorca	1	0,07	1			
7020	Esporles	1	0,07	1			
7021	Estellencs						
7022	Felanitx	14	0,95	14			
7023	Ferrerries	6	0,41	6			
7024	Formentera	28	1,91	28			
7025	Fornalutx						
7026	Eivissa	102	6,96	102			
7027	Inca	30	2,05	30			
7028	Lloret						
7029	Lloseta						
7030	Llubí	1	0,07	1			
7031	Llucmajor	37	2,52	36	1		
7032	Maó	23	1,57	23			
7033	Manacor	31	2,11	31			
7034	Mancor de la Vall						
7035	Maria de la Salut						
7036	Marratxí	22	1,50	22			
7037	Es Mercadal	7	0,48	7			
7038	Montuïri	2	0,14	2			
7039	Muro	36	2,46	36			
7040	Palma	490	33,42	487	3		
7041	Petra	2	0,14	2			
7042	Pollença	20	1,36	20			
7043	Porreres	2	0,14	2			
7044	Sa Pobla	4	0,27	4			
7045	Puigpunyent	1	0,07	1			
7046	Sant Antoni	24	1,64	23	1		
7047	Sencelles	2	0,14	2			
7048	Sant Josep	63	4,30	63			
7049	Sant Joan						
7050	Sant Joan Baptista	10	0,68	10			
7051	Sant Llorenç	34	2,32	34			
7052	Sant Lluís	15	1,02	15			
7053	Santa Eugènia						
7054	Santa Eulària	59	4,02	59			
7055	Santa Margalida	14	0,95	14			
7056	Santa Maria del Camí	2	0,14	2			
7057	Santanyí	29	1,98	29			
7058	Selva	2	0,14	2			
7059	Ses Salines	6	0,41	6			

**ACCIDENTS AMB BAIXA EN JORNADA LABORAL SEGONS EL GRAU I EL MUNICIPI DEL CENTRE  
LABORAL DE L'ACCIDENT A BALEARS ANY 2020 (Sector d'hostaleria)**

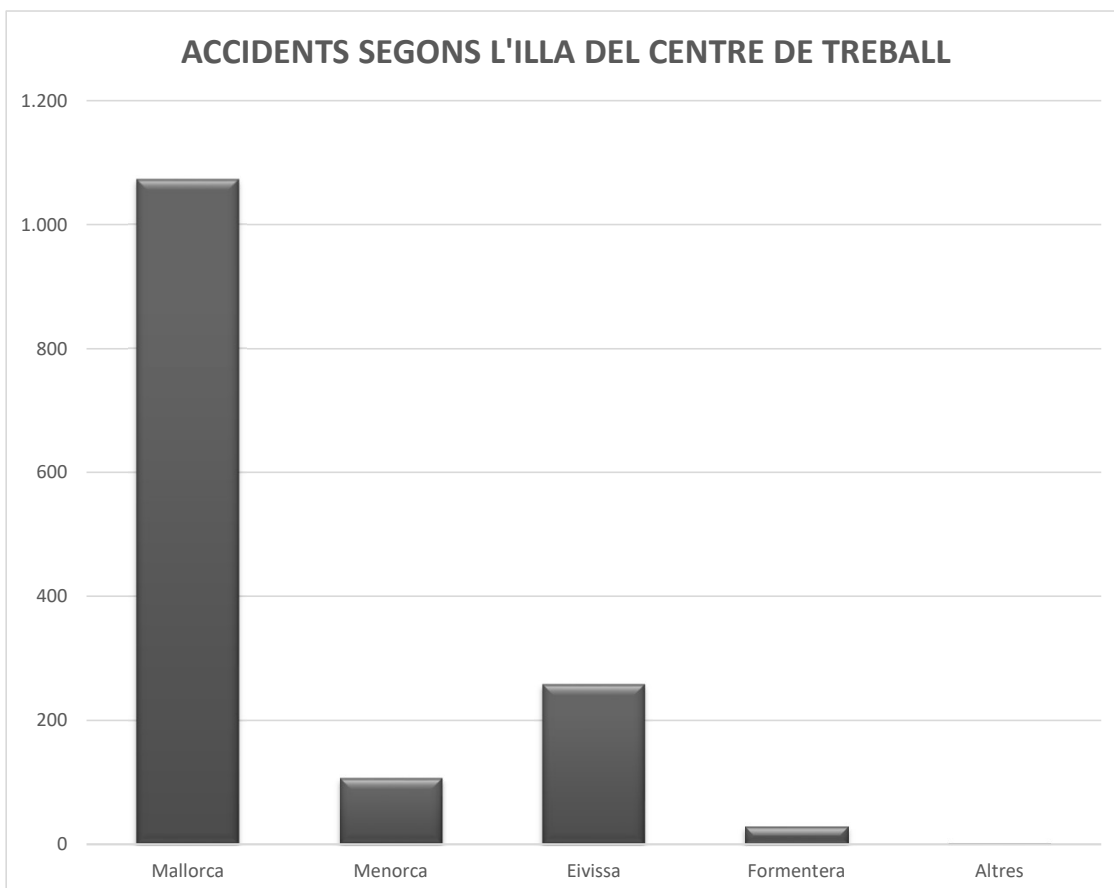
<b>Cod.</b>	<b>Municipi</b>	<b>Total</b>	<b>Total %</b>	<b>Lleus</b>	<b>Greus</b>	<b>M. greus</b>	<b>Mortals</b>
7060	Sineu	4	0,27	4			
7061	Sóller	13	0,89	13			
7062	Son Servera	21	1,43	21			
7063	Valldemossa	1	0,07	1			
7064	Es Castell	5	0,34	5			
7065	Vilafranca	5	0,34	5			
7901	Ariany	4	0,27	4			
7902	Es Migjorn Gran	3	0,20	3			
99	Altres	1	0,07	1			
<b>TOTALS</b>		1.466	100,00	1.460	5		1

*Total % = N total d'accidents del municipi \* 100 / N total d'accidents*

**ACCIDENTS LABORAL SEGONS L'ILLA DEL CENTRE DE TREBALL I EL GRAU DE LA LESIÓ A  
BALEARS ANY 2020 (Sector d'hostaleria)**

Cod.	Illa	Total	Total %	Lleus	Lleus %	Greus	Greus %	M. Greus	M. Greus %	Mortals	Mortals %
1	Mallorca	1.073	73,19	1.068	73,15	4	80,00			1	100,00
2	Menorca	106	7,23	106	7,26						
3	Eivissa	258	17,60	257	17,60	1	20,00				
4	Formentera	28	1,91	28	1,92						
5	Altres	1	0,07	1	0,07						
		1.466	100,00	1.460	100,00	5	100,00			1	100,00

*Total % = N total d'accidents segons el grau i l'illa \* 100 / N total d'accidents segons el grau*



**ACCIDENTS AMB BAIXA EN JORNADA LABORAL SEGONS EL GRAU I LA NACIONALITAT A BALEARS ANY 2020**  
(Sector d'hostaleria)

Cod.	País	Total	Total %	Lleus	Greus	M. greus	Mortals
004	Afganistan						
008	Albània						
010	Antàrtida						
012	Argèlia	2	0,14	2			
016	Samoa						
020	Andorra						
024	Angola						
028	Antiga i Barbuda						
031	Azerbaidjan						
032	Argentina	20	1,36	20			
036	Austràlia						
040	Àustria						
044	Bahames						
048	Bahrain						
050	Bangladesh	2	0,14	2			
051	Armènia						
052	Barbados						
056	Bèlgica	1	0,07	1			
060	Bermudes						
064	Bhutan						
068	Bolívia	7	0,48	7			
070	Bòsnia i Hercegovina						
072	Botswana						
074	Bouvet						
076	Brasil	8	0,55	8			
080	Turkmenistan						
084	Belize						
086	Oc. Índic (T.Brt)						
090	Salomó, Illes						
092	Verges Britàniques, illes						
096	Brunei Darussalam						
100	Bulgària	8	0,55	8			
104	Myanma (Birmània)						
108	Burundi						
112	Belarús						
116	Cambodja						
120	Camerun	1	0,07	1			
124	Canadà						
132	Cap Verd						
136	Caiman, Illes						
140	Centreafricana, República						
144	Sri Lanka						
148	Txad						
152	Xile	4	0,27	4			
156	Xina	5	0,34	5			
158	Taiwan						
162	Illes Christmes						
166	Illes Cocos						
170	Colòmbia	19	1,30	19			
174	Comores						
175	Mayotte						
178	Congo						
180	Zaire						
184	Illes Cook						
188	Costa Rica						
191	Croàcia						
192	Cuba	3	0,20	3			
196	Xipre						

**ACCIDENTS AMB BAIXA EN JORNADA LABORAL SEGONS EL GRAU I LA NACIONALITAT A BALEARS ANY 2020**  
(Sector d'hostaleria)

Cod.	País	Total	Total %	Lleus	Greus	M. greus	Mortals
203	Txèquia	3	0,20	3			
204	Benin						
208	Dinamarca						
212	Dominica						
214	Dominicana, República	3	0,20	3			
218	Equador	17	1,16	17			
222	El Salvador						
226	Guinea Equatorial						
231	Etiòpia						
232	Eritrea						
233	Estònia						
234	Illes Feroe						
238	Falkland o Malvines						
242	Fiji						
246	Finlàndia	1	0,07		1		
250	França	3	0,20	3			
254	Guaiana Francesa						
258	Polinesia Francesa						
262	Djibouti						
266	Gabon						
268	Geòrgia						
270	Gàmbia						
276	Alemanya	12	0,82	12			
288	Ghana	1	0,07	1			
292	Gibraltar						
296	Kiribati						
300	Grècia						
304	Groenlàndia						
308	Grenada						
312	Guadalupe						
316	Guam						
320	Guatemala						
324	Guinea						
328	Guyana						
332	Haití						
336	Vaticà, Ciutat del						
340	Hondures	1	0,07	1			
344	Hong Kong						
348	Hongria	2	0,14	2			
352	Islàndia						
356	Índia	7	0,48	7			
360	Indonèsia						
364	Iran						
368	Iraq						
372	Irlanda						
376	Israel						
380	Itàlia	88	6,00	88			
384	Costa d'Ivori						
388	Jamaica						
392	Japó						
398	Kazakhstan						
400	Jordània						
404	Kenya						
408	Corea del Nord						
410	Corea del Sud						
414	Kuwait						
417	Kirguizistan						
418	Laos						

**ACCIDENTS AMB BAIXA EN JORNADA LABORAL SEGONS EL GRAU I LA NACIONALITAT A BALEARS ANY 2020**  
(Sector d'hostaleria)

Cod.	País	Total	Total %	Lleus	Greus	M. greus	Mortals
422	Líban						
426	Lesotho						
428	Letònia						
430	Libèria						
434	Líbia						
438	Liechtenstein						
440	Lituània						
442	Luxemburg						
446	Macau						
450	Madagascar						
454	Malawi						
458	Malàisia						
462	Maldives, Illes						
466	Mali	1	0,07	1			
470	Malta						
474	Martinica						
478	Mauritània	1	0,07	1			
480	Maurici						
484	Mèxic	1	0,07	1			
492	Mònaco						
496	Mongòlia						
498	Moldàvia	1	0,07	1			
499	Montenegro						
500	Montserrat						
504	Marroc	31	2,11	31			
508	Moçambic						
512	Oman						
516	Namíbia						
520	Nauru						
524	Nepal						
528	Països Baixos	3	0,20	3			
532	Antilles Neerlandeses						
533	Aruba						
540	Nova Caledònia						
548	Vanuatu						
554	Nova Zelanda						
558	Nicaragua						
562	Níger						
566	Nigèria	1	0,07	1			
570	Niue						
574	Norfolk, Illa						
578	Noruega						
580	Marianes del Nord						
581	I.menors a EEUU						
583	Micronèsia						
584	Illes Marshall						
585	Palau						
586	Pakistan	2	0,14	2			
591	Panamà	1	0,07	1			
598	Papua Nova Guinea						
600	Paraguai	8	0,55	8			
604	Perú	2	0,14	2			
608	Filipines	7	0,48	7			
612	Pitcairn						
616	Polònia	6	0,41	6			
620	Portugal	7	0,48	7			
624	Guínea-Bissau						
626	Timor Oriental						

**ACCIDENTS AMB BAIXA EN JORNADA LABORAL SEGONS EL GRAU I LA NACIONALITAT A BALEARS ANY 2020**  
(Sector d'hostaleria)

Cod.	País	Total	Total %	Lleus	Greus	M. greus	Mortals
630	Puerto Rico						
634	Qatar						
638	Reunion						
642	Romania	21	1,43	20	1		
643	Rússia	6	0,41	6			
646	Rwanda						
654	Saint Helena						
659	Saint Christopher i Nevis						
660	Anguilla						
662	Saint Lucia						
666	Saint Pierre i Miquelon						
670	Saint Vincent i les Grenadines						
674	San Marino						
678	Sao Tomé i Príncipe						
682	Aràbia Saudí						
686	Senegal	13	0,89	13			
688	Sèrbia						
690	Seychelles						
694	Sierra Leone						
702	Singapur						
703	Eslovàquia						
704	Vietnam						
705	Eslovènia						
706	Somàlia						
710	Sud-àfrica						
716	Zimbabwe						
724	Espanya	1.112	75,85	1.108	3		1
732	Sàhara Occidental	1	0,07	1			
736	Sudan						
740	Surinam						
744	Svalbard i J.M.						
748	Swazilàndia						
752	Suècia	1	0,07	1			
756	Suïssa						
760	Síria						
762	Tadjikistan						
764	Tailàndia						
768	Togo						
772	Tokelau						
776	Tonga						
780	Trinitat i Tobago						
784	Emirats Àrabs Units						
788	Tunísia	1	0,07	1			
792	Turquia						
795	Turkmenistan						
796	Turques i Caicos, Illes						
798	Tuvalu						
800	Uganda						
804	Ucraïna	1	0,07	1			
818	Egipte						
826	Regne Unit	4	0,27	4			
834	Tanzània						
840	Estats Units d'Amèrica						
850	Verges d'EEUU, illes						
854	Burkina Faso						
858	Uruguai	8	0,55	8			
860	Uzbekistan						
861	Iugoslàvia						

**ACCIDENTS AMB BAIXA EN JORNADA LABORAL SEGONS EL GRAU I LA NACIONALITAT A BALEARS ANY 2020**  
(Sector d'hostaleria)

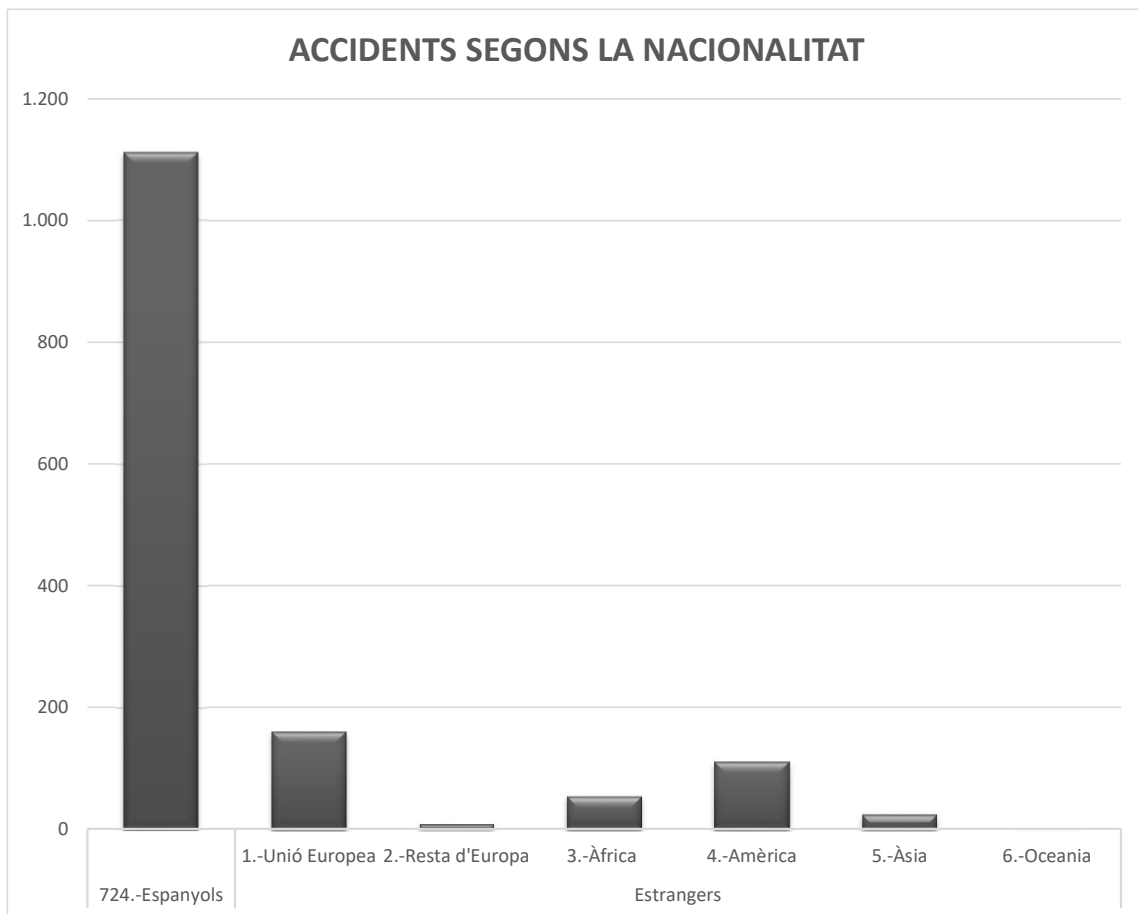
Cod.	País	Total	Total %	Lleus	Greus	M. greus	Mortals
862	Veneçuela	8	0,55	8			
876	Wallis i Futuna						
882	Samoa						
887	Iemen						
894	Zàmbia						
901	Altres països d'Europa no consignats						
902	Altres països d'Àfrica no consignats						
903	Altres països d'Amèrica no consignats						
904	Altres països d'Àsia no consignats						
905	Altres països d'Oceania i Antàrtida no consignats						
952	Apàtrides						
953	País desconegut						
954	No classificats sense conveni						
955	No classificats amb conveni						
956	Macedònia						
957	del Canal, illes - de Man, illa						
958	Palestina						
999	Altres						
<b>TOTALS</b>		1.466	100,00	1.460	5		1

*Total % = N total d'accidents del país \* 100 / N total d'accidents*

**ACCIDENTS AMB BAIXA EN JORNADA LABORAL SEGONS EL GRAU I EL CONTINENT A BALEARS ANY 2020**  
**(Sector d'hostaleria)**

		Total	Total %	Lleus	Greus	M. greus	Mortals
724.-Espanyols		1.112	75,85	1.108	3		1
Estrangers	1.-Unió Europea	160	10,91	158	2		
	2.-Resta d'Europa	8	0,55	8			
	3.-Àfrica	53	3,62	53			
	4.-Amèrica	110	7,50	110			
	5.-Àsia	23	1,57	23			
	6.-Oceania						
<b>Total estrangers</b>		354	24,15	352	2		
9.-No consta							
<b>TOTALS</b>		1.466	100,00	1.460	5		1

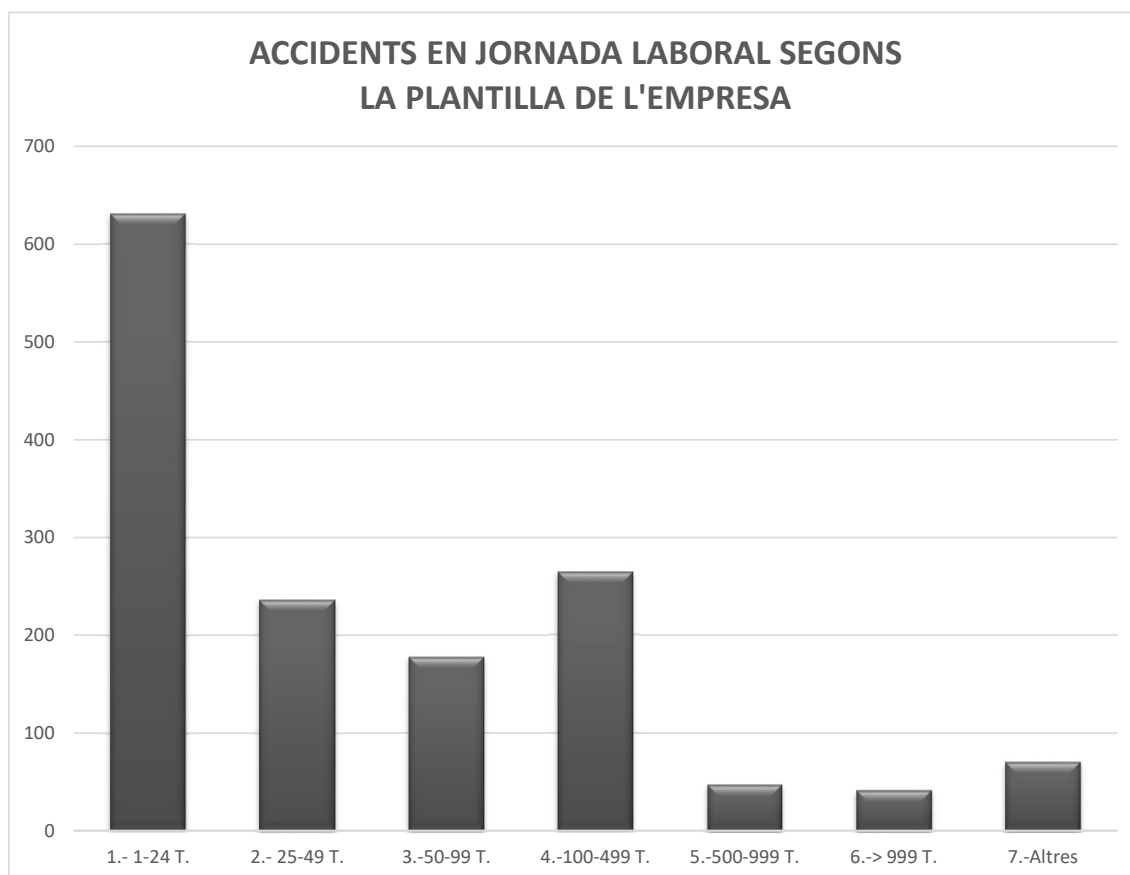
Total % = N total d'accidents del continent \* 100 / N total d'accidents



**ACCIDENTS AMB BAIXA EN JORNADA LABORAL SEGONS EL GRAU I LA PLANTILLA MÀXIMA DE L'EMPRESA A BALEARS ANY 2020 (Sector d'hostaleria)**

Plantilla	Total	Total %	Lleus	Lleus %	Greus	Greus %	M.Greus	M.Greus %	Mortals	Mortals %
1.- 1-24 T.	631	43,04	628	43,01	3	60,00				
2.- 25-49 T.	236	16,10	235	16,10	1	20,00				
3.-50-99 T.	177	12,07	177	12,12						
4.-100-499 T.	264	18,01	262	17,95	1	20,00			1	
5.-500-999 T.	47	3,21	47	3,22						
6.-> 999 T.	41	2,80	41	2,81						
7.-Altres	70	4,77	70	4,79						
<b>TOTALS</b>	<b>1.466</b>	<b>100,00</b>	<b>1.460</b>	<b>100,00</b>	<b>5</b>	<b>100,00</b>			<b>1</b>	

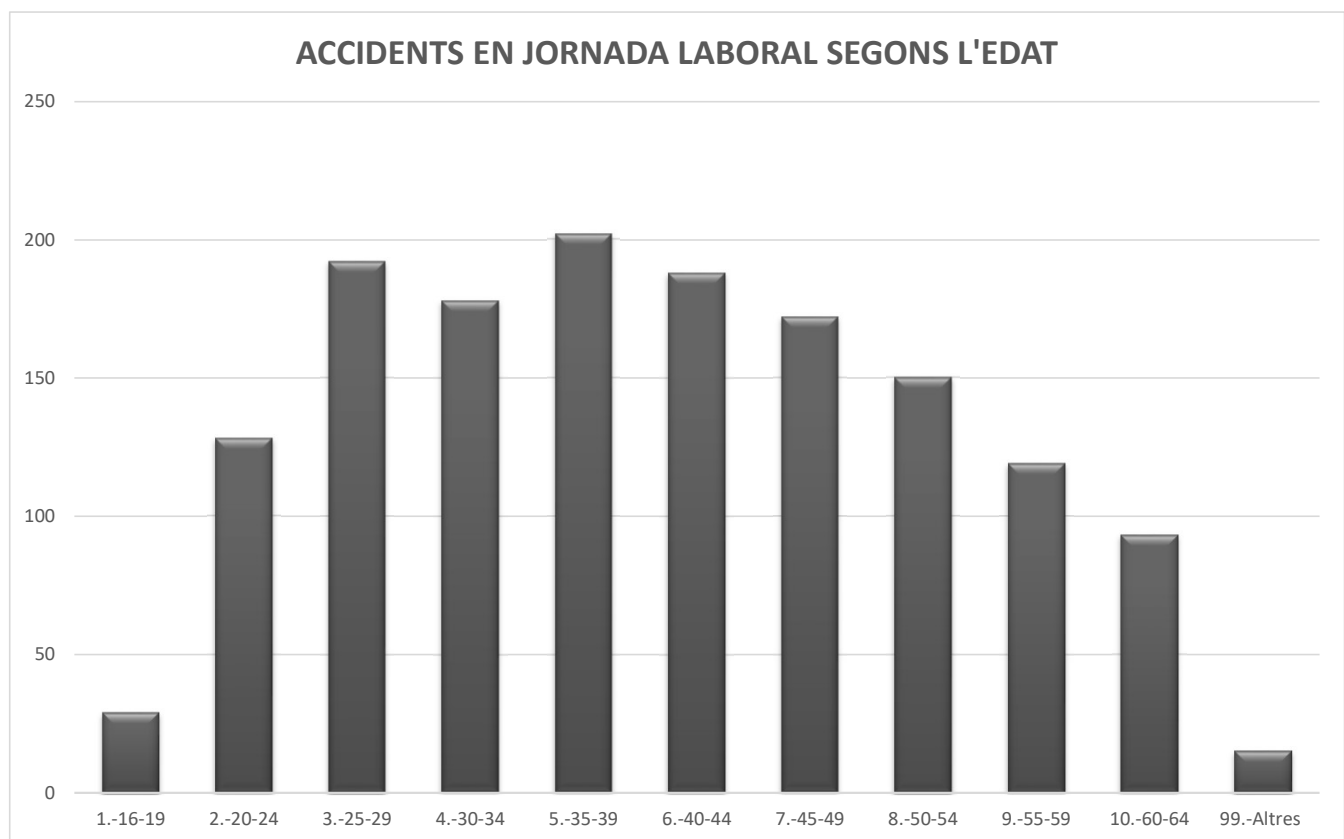
Total %= N d'accidents segons la plantilla i el grau \* 100 / N total d'accidents segons el grau



**ACCIDENTS AMB BAIXA EN JORNADA LABORAL SEGONS EL GRAU I EL RANG D'EDAT A BALEARS A L'ANY 2020**  
(Sector d'hostaleria)

Edat	TOTALS			Total %	Lleus	Lleus %	Greus	Greus %	M. Greus	M. Greus %	Mortals	Mortals %
	Dones	Homes	Total									
1.-16-19	10	19	29	1,98	29	1,99						
2.-20-24	41	87	128	8,73	127	8,70	1	20,00				
3.-25-29	73	119	192	13,10	192	13,15						
4.-30-34	73	105	178	12,14	177	12,12	1	20,00				
5.-35-39	83	119	202	13,78	202	13,84						
6.-40-44	80	108	188	12,82	188	12,88						
7.-45-49	78	94	172	11,73	171	11,71					1	100,00
8.-50-54	84	66	150	10,23	147	10,07	3	60,00				
9.-55-59	54	65	119	8,12	119	8,15						
10.-60-64	52	41	93	6,34	93	6,37						
99.-Altres	13	2	15	1,02	15	1,03						
<b>TOTALS</b>	<b>641</b>	<b>825</b>	<b>1.466</b>	<b>100,00</b>	<b>1.460</b>	<b>100,00</b>	<b>5</b>	<b>100,00</b>			<b>1</b>	<b>100,00</b>

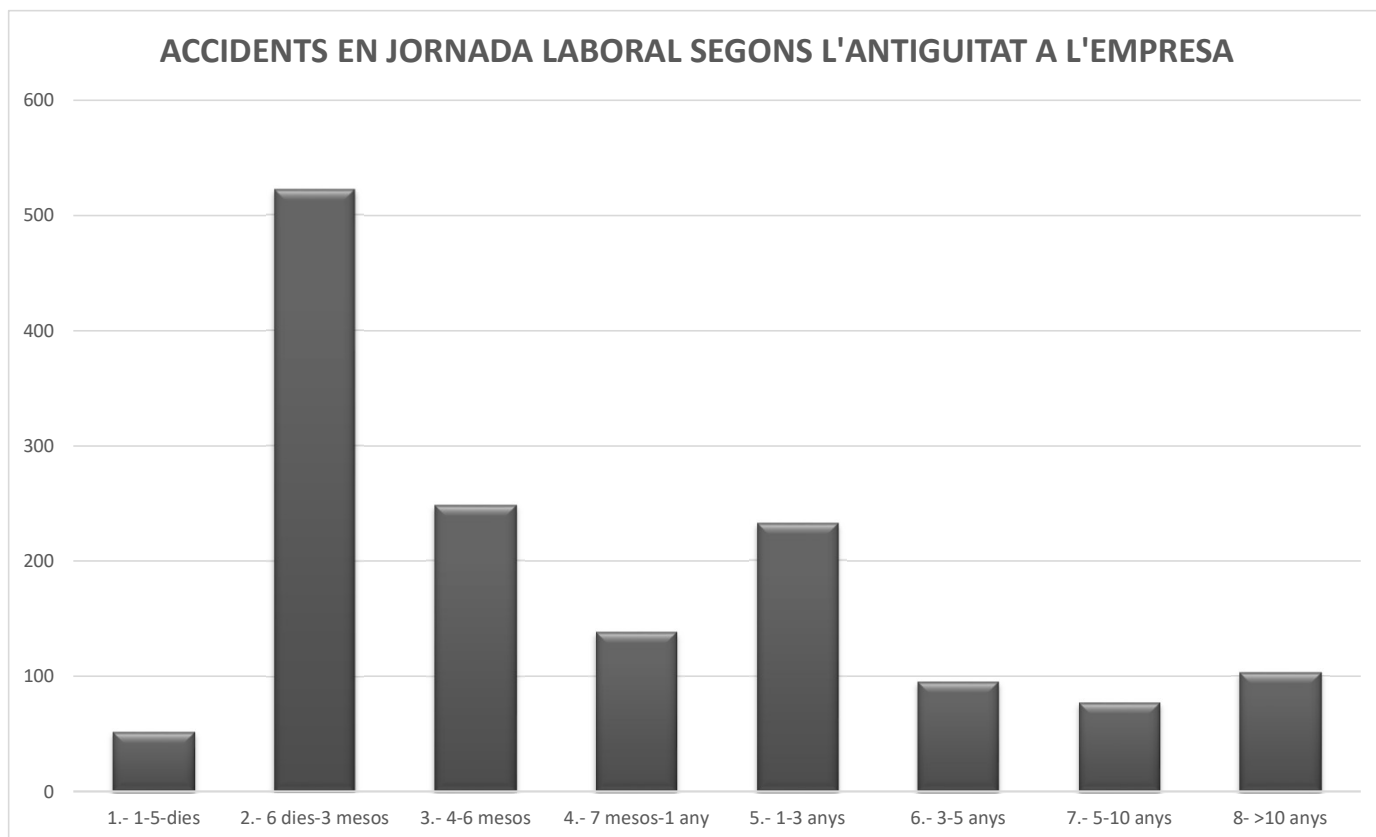
Total %= N d'accidents segons l'edat i el grau\* 100 / N total d'accidents segons el grau



**ACCIDENTS AMB BAIXA EN JORNADA LABORAL SEGONS EL GRAU I EL RANG D'ANTIGUITAT A L'EMPRESA A BALEARS A L'ANY 2020 (Sector d'hostaleria)**

Antiguitat	TOTALS			Total %	Lleus	Lleus %	Greus	Greus %	M. Greus	M. Greus %	Mortals	Mortals %
	Dones	Homes	Total									
1.- 1-5-dies	21	30	51	3,48	51	3,49						
2.- 6 dies-3 mesos	224	298	522	35,61	520	35,62	2	40,00				
3.- 4-6 mesos	101	147	248	16,92	248	16,99						
4.- 7 mesos-1 any	45	93	138	9,41	138	9,45						
5.- 1-3 anys	110	122	232	15,83	230	15,75	1	20,00			1	100,00
6.- 3-5 anys	54	41	95	6,48	95	6,51						
7.- 5-10 anys	33	44	77	5,25	76	5,21	1	20,00				
8.- >10 anys	53	50	103	7,03	102	6,99	1	20,00				
<b>TOTALS</b>	<b>641</b>	<b>825</b>	<b>1.466</b>	<b>100,00</b>	<b>1.460</b>	<b>100,00</b>	<b>5</b>	<b>100,00</b>			<b>1</b>	<b>100,00</b>

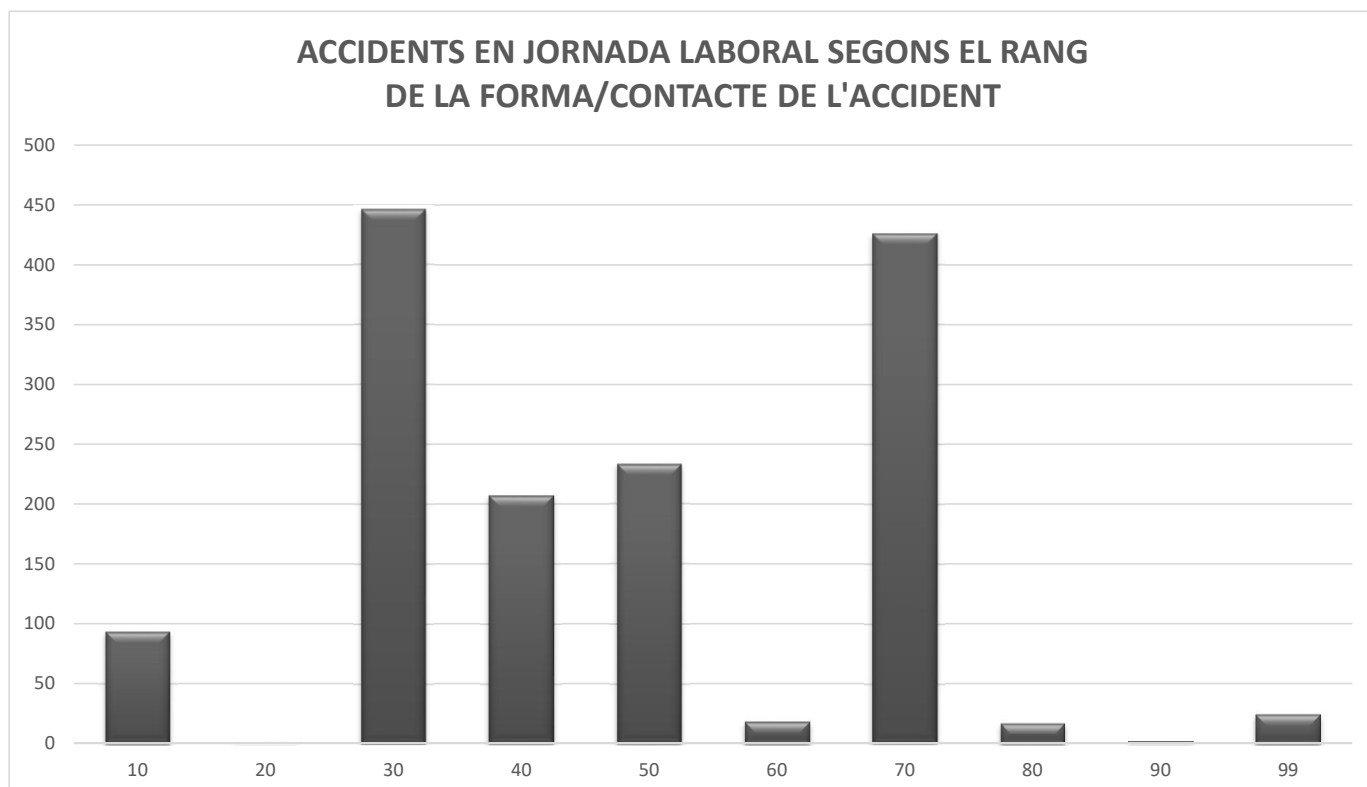
Total %= N d'accidents segons l'antiguitat i el grau\* 100 / N total d'accidents segons el grau



**ACCIDENTS AMB BAIXA EN JORNADA LABORAL SEGONS EL GRAU I LA FORMA-CONTACTE DE L'ACCIDENT A BALEARS  
ANY 2020 (Sector d'hostaleria)**

Cod.	Forma/contacte	Total			Total %	Lleus	Greus	M. Greus	Mortals
		Dones	Homes	Total					
10	Contacte amb corrent elèctric, foc, temperatures o substàncies perilloses	35	58	93	6,34	93			
20	Ofegament, quedar sepultat, quedar envoltat		1	1	0,07	1			
30	Aixafament sobre o contra un objecte immòbil	220	226	446	30,42	443	3		
40	Xoc o cop, col·lisió, contra un objecte en moviment	81	126	207	14,12	206	1		
50	Contacte amb un agent material tallant, punxant, dur, rugós	85	148	233	15,89	233			
60	Quedar atrapat, ser aixafat, sofrir una amputació	11	7	18	1,23	18			
70	Sobreesforç físic, trauma psíquic, exposició a radiacions, renou, llum o pressió	197	229	426	29,06	425	1		
80	Mossegades, puntades de peu, picadures etc.	4	12	16	1,09	16			
90	Infarts, vessaments cerebrals i altres patologies no traumàtiques		2	2	0,14	1			1
99	Altres contactes	8	16	24	1,64	24			
<b>TOTALS</b>		641	825	1.466	100,00	1.460	5		1

*Total %= N d'accidents segons la forma-contacte \* 100 / N total d'accidents*



**ACCIDENTS AMB BAIXA EN JORNADA LABORAL SEGONS EL GRAU I LA DESVIACIÓ A BALEARS ANY 2020**  
(Sector d'hostaleria)

Cod.	Desviació	Total	Total %	Lleus	Greus	M. greus	Mortals
10	Desviació per problema elèctric, explosió, foc - sense						
11	Problema elèctric causat per fallida en la instal·lació - que provoca un contacte indirecte	3	0,20	3			
12	Problema elèctric - que provoca un contacte directe	1	0,07	1			
13	Explosió	2	0,14	2			
14	Incendi, foc	4	0,27	4			
19	D'altres desviacions del grup 10	2	0,14	2			
20	Desviació per desbordament, capgirada, fuga, vessament, vaporització, emanació - sense especificar						
21	En estat sòlid: desbordament, capgirada	6	0,41	6			
22	En estat líquid: desbordament, fuga, esquitxadura, aspersió	36	2,46	36			
23	En estat gasós - vaporització, formació d'aerosols, de gasos	3	0,20	3			
24	En estat de pols: emanació de fums, emissió de pols, partícules	3	0,20	3			
29	D'altres desviacions del grup 20	4	0,27	4			
30	Trencament, esclat, relliscada, caiguda, estimbada d'agent material - sense especificar						
31	Trencament de material, a les juntes, a les connexions	11	0,75	11			
32	Trencament, esclat, en fragments (fusta vidre, metall, pedra, plàstic i d'altres)	48	3,27	48			
33	Relliscada, enfonsament, caiguda d'agent material - superior (que cau damunt la víctima)	18	1,23	18			
34	Relliscada, enfonsament, caiguda d'agent material - inferior (que arrossega a la víctima)	8	0,55	8			
35	Relliscada, enfonsament, caiguda d'agent material - al mateix nivell	17	1,16	17			
39	D'altres desviacions del grup 30	5	0,34	5			
40	Pèrdua (total o parcial) de control de màquines, mitjans de transport - equip de càrrega, eina manual, objecte, animal - sense especificar						
41	Pèrdua (total o parcial) de control de màquina (inclòs l'arranque intempestiu), así com la matèria sobre la que fa feina amb la màquina	12	0,82	12			
42	Pèrdua (total o parcial) de control de mitjà de transport - equip de càrrega (amb motor o sense)	61	4,16	60	1		
43	Pèrdua (total o parcial) de control d'eina manual (amb motor o sense), així com de la matèria sobre la qual es fa feina amb	91	6,21	91			
44	Pèrdua (total o parcial) de control d'objecte (transportat, desplaçat, manipulat...)	112	7,64	112			
45	Pèrdua (total o parcial) de control d'animal	1	0,07	1			
49	D'altres desviacions del grup 40	5	0,34	5			
50	Relliscada o ensopegada amb caiguda - caiguda de persones - sense especificar						
51	Caiguda d'una persona - des d'una altura	47	3,21	46	1		
52	Relliscada o ensopegada amb caiguda - caiguda d'una persona - al mateix nivell	278	18,96	276	2		
59	D'altres desviacions del grup 50	10	0,68	10			
60	Moviments del cos sense esforç físic (en total provoca una lesió externa) - sense especificar						
61	Trepitjar un objecte tallant	8	0,55	8			
62	Agenollar-se, asseure's, recolzar-se contra	7	0,48	7			
63	Quedar enganxat, ser arrossegat, per algun element o pel seu impuls	9	0,61	9			
64	Moviments no coordinats, gestos intempestius, inoportuns	187	12,76	187			
69	D'altres desviacions del grup 60	33	2,25	33			
70	Moviments del cos conseqüència de o amb un esforç físic (totalment provoca una lesió interna) - sense especificar						
71	Aixecar, transportar, aixecar-se	185	12,62	185			
72	Empènyer, estirar	54	3,68	54			

**ACCIDENTS AMB BAIXA EN JORNADA LABORAL SEGONS EL GRAU I LA DESVIACIÓ A BALEARS ANY 2020**  
(Sector d'hostaleria)

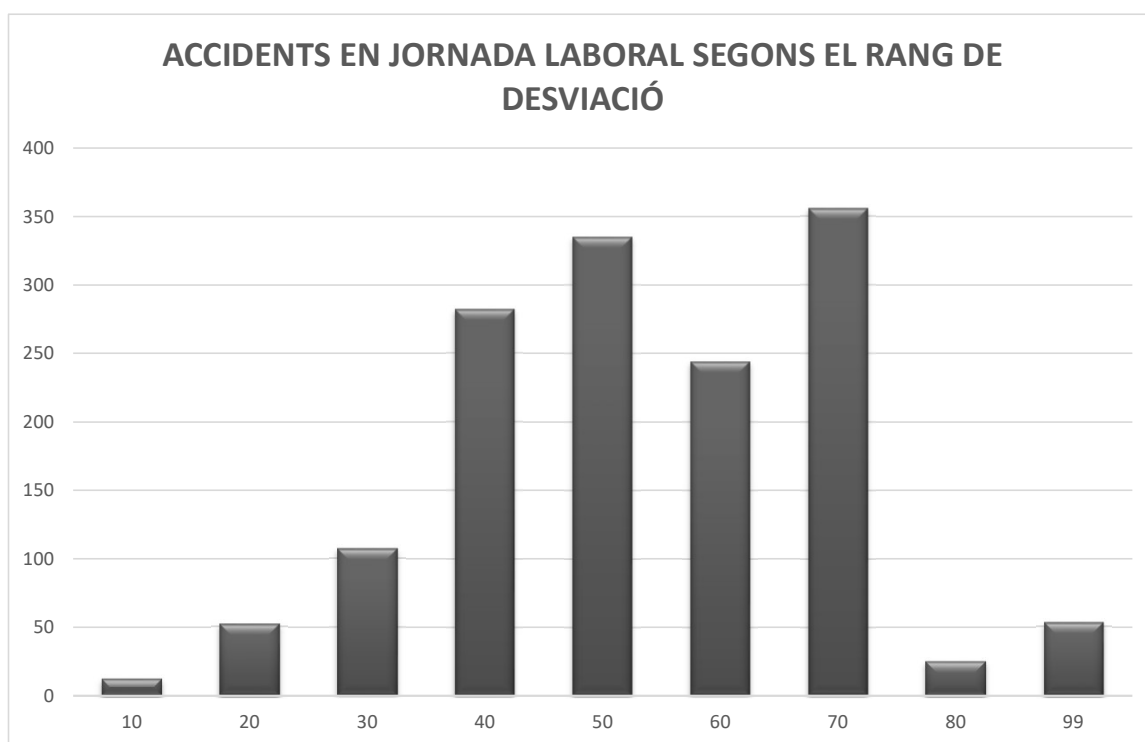
Cod.	Desviació	Total	Total %	Lleus	Greus	M. greus	Mortals
73	Dipositar, acotar-se	19	1,30	19			
74	En torsió, en rotació, en girar-se	34	2,32	34			
75	Caminar amb dificultat, relliscada - sense caiguda	49	3,34	48	1		
79	D'altres desviacions del grup 70	15	1,02	15			
80	Sorpresa, por, violència, agressió, amenaça presència - sense especificar						
81	Sorpresa, por	11	0,75	11			
82	Violència, agressió, amenaça - entre membres de l'empresa que es troben sota l'autoritat de l'empresari	2	0,14	2			
83	Violència, agressió, amenaça - executada per persones alienes a l'empresa sobre les víctimes en el marc de les seves funcions (atracament de banc, conductors d'autobusos, etc)	8	0,55	8			
84	Agressió, empenta - per animals	1	0,07	1			
85	Presència de la víctima o d'una tercera persona que representa, per si mateixa, un perill per a ella mateixa o per	1	0,07	1			
89	D'altres desviacions del grup 80	2	0,14	2			
99	D'altres desviacions	53	3,62	52			1
<b>TOTALS</b>		<b>1.466</b>	<b>100,00</b>	<b>1.460</b>	<b>5</b>		<b>1</b>

*Total %= N d'accidents segons la desviació \* 100 / N total d'accidents*

**ACCIDENTS AMB BAIXA EN JORNADA LABORAL SEGONS EL GRAU I EL RANG DE DESVIACIÓ A BALEARS  
ANY 2020 (Sector d'hostaleria)**

Cod.	Rang desviació	Total	Total %	Lleus	Greus	M. Greus	Mortals
10	Desviació per problema elèctric, explosió, foc	12	0,82	12			
20	Desviació per desbordament, capgirada, fuita, vessament, vaporització, emanació	52	3,55	52			
30	Trencament, esclat, relliscada, caiguda, estimbada d'agent material	107	7,30	107			
40	Pèrdua (total o parcial) de control de màquines, mitjans de transport - equip de càrrega, eina manual, objecte, animal	282	19,24	281	1		
50	Relliscada o ensopegada amb caiguda - caiguda de persones	335	22,85	332	3		
60	Moviments del cos sense esforç físic (en general provoca una lesió externa)	244	16,64	244			
70	Moviments del cos conseqüència de o amb un esforç físic (generalment provoca una lesió interna)	356	24,28	355	1		
80	Sorpresa, por, violència, agressió, amenaça	25	1,71	25			
99	D'altres desviacions	53	3,62	52			1
<b>TOTALS</b>		<b>1.466</b>	<b>100,00</b>	<b>1.460</b>	<b>5</b>		<b>1</b>

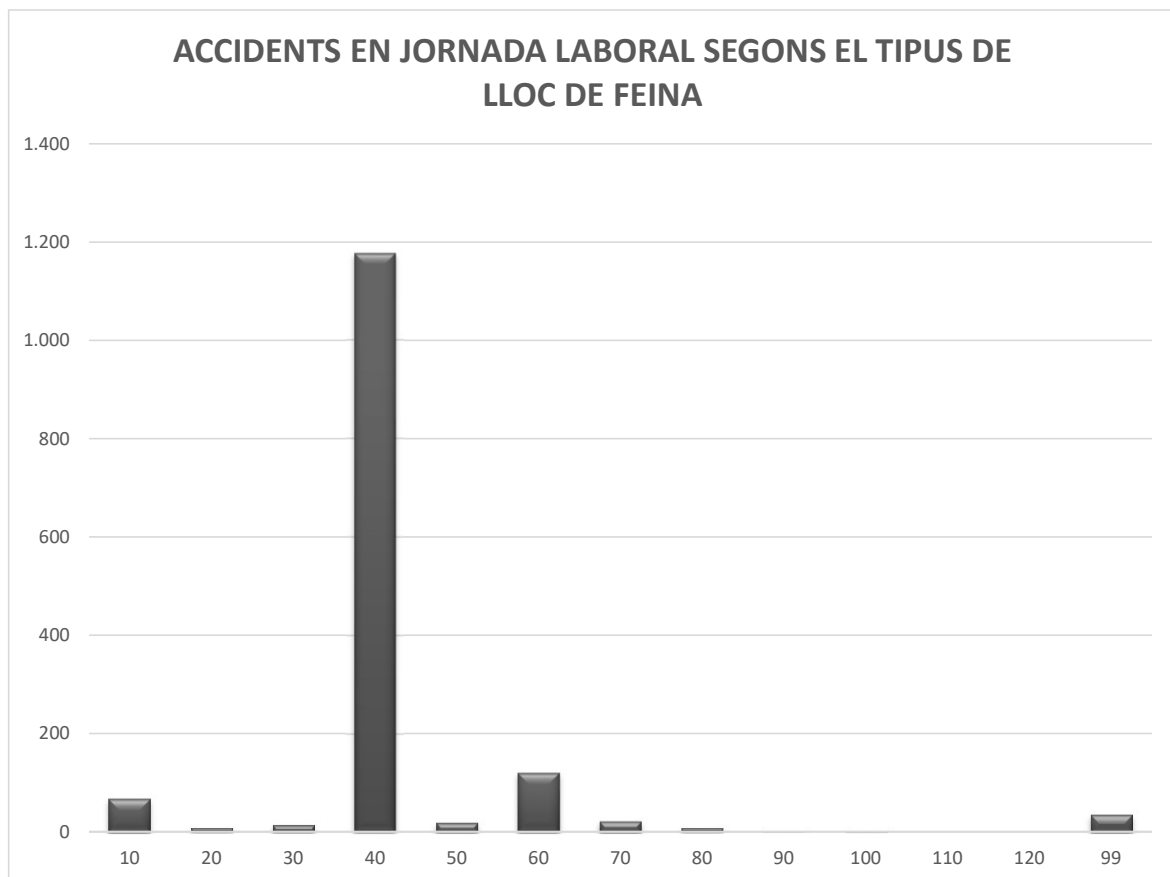
*Total %= N d'accidents segons el rang de desviació \* 100 / N total d'accidents*



**ACCIDENTS AMB BAIXA EN JORNADA LABORAL SEGONS EL GRAU I EL TIPUS DE LLOC DE FEINA A  
BALEARS ANY 2020 (Sector d'hostaleria)**

Cod.	Tipus de lloc de feina	Total	Total %	Lleus	Greus	M. Greus	Mortals
10	Zones Industrials	66	4,50	66			
20	Obres, construcció, pedrera, mina a cel obert	8	0,55	8			
30	Llocs agrícoles, de cria d'animals, de piscicultura, zona forestal	13	0,89	12	1		
40	Llocs d'activitats terciàries, oficines, àrees d'oci	1.176	80,22	1.173	3		
50	Centres sanitaris	18	1,23	18			
60	Llocs públics	119	8,12	117	1		1
70	Domicilis	21	1,43	21			
80	Llocs d'activitats esportives	8	0,55	8			
90	A l'aire, elevats	1	0,07	1			
100	Soterranis (sense obres)	2	0,14	2			
110	A l'aigua (sense obres)						
120	En un medi hiperbàric						
99	Altres	34	2,32	34			
<b>TOTALS</b>		<b>1.466</b>	<b>100,00</b>	<b>1.460</b>	<b>5</b>		<b>1</b>

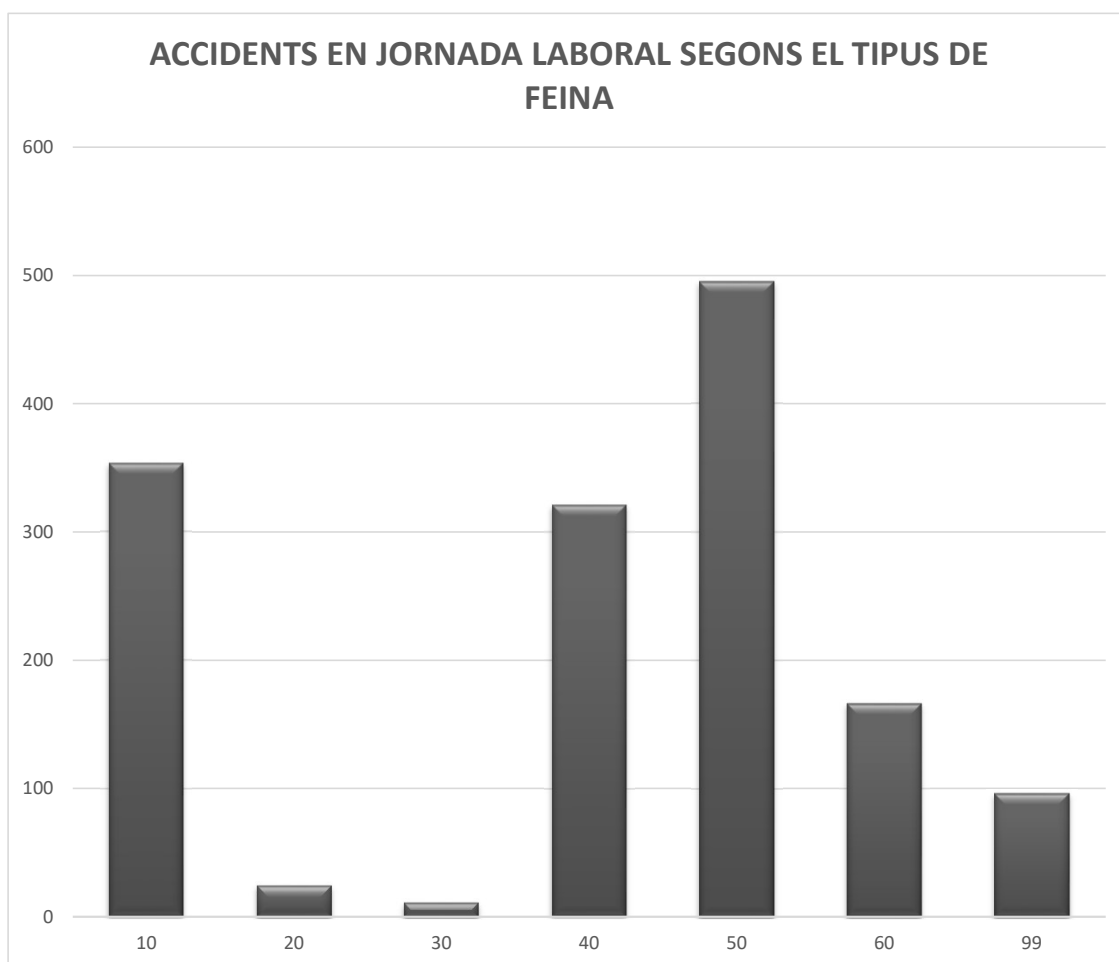
*Total %= N d'accidents segons el lloc de feina \* 100 / N total d'accidents*



**ACCIDENTS AMB BAIXA EN JORNADA LABORAL SEGONS EL GRAU I EL TIPUS DE FEINA A BALEARS ANY 2020 (Sector d'hostaleria)**

Cod.	Tipus de feina	Total	Total %	Lleus	Greus	M. Greus	Mortals
10	Feines de producció, transformació, tractament, emmagatzematge	353	24,08	353			
20	Feines de moviments de terres, construcció, manteniment, demolició	24	1,64	23	1		
30	Feines de tipus agrícola, forestal, hortícola, piscícola, amb animals vius	11	0,75	11			
40	Activitats de serveis a empreses o a persones i treballs intel·lectuals	321	21,90	320	1		
50	Feines relacionades amb les codificades anteriorment	495	33,77	493	2		
60	Circulació, activitats esportives i artístiques	166	11,32	164	1		1
99	Altres	96	6,55	96			
<b>TOTALS</b>		<b>1.466</b>	<b>100,00</b>	<b>1.460</b>	<b>5</b>		<b>1</b>

*Total %= N d'accidents segons la feina \* 100 / N total d'accidents*



**ACCIDENTS AMB BAIXA EN JORNADA LABORAL SEGONS EL GRAU I L'ACTIVITAT FÍSICA ESPECÍFICA A  
BALEARS ANY 2020 (Sector d'hostaleria)**

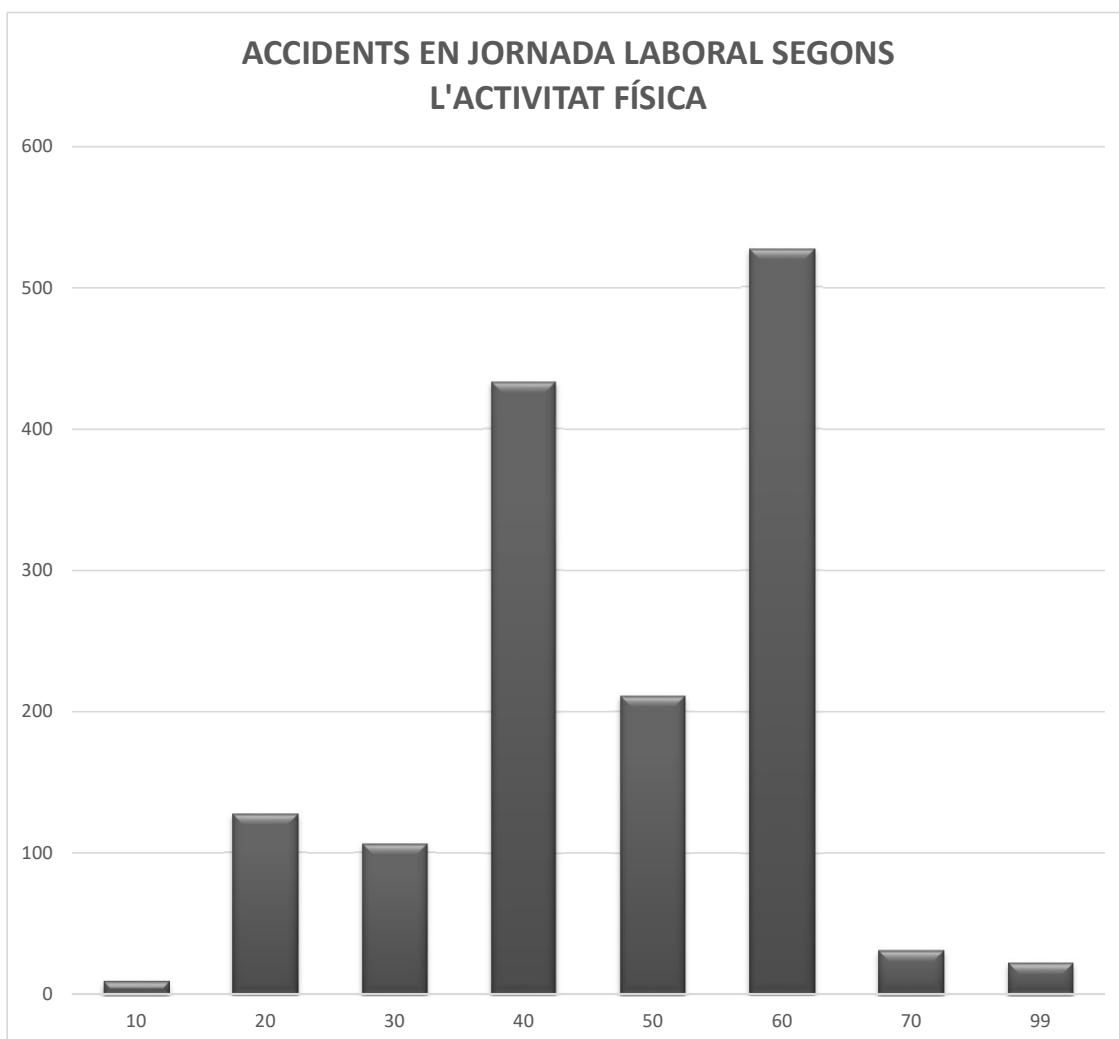
Cod.	Activitat física específica	Total	Total %	Lleus	Greus	M. greus	Mortals
10	Operacions amb màquines - sense especificar						
11	Arrancar la màquina, aturar la màquina	1	0,07	1			
12	Alimentar la màquina, buidar la màquina	1	0,07	1			
13	Vigilar la màquina, fer funcionar / conduir la màquina	4	0,27	4			
19	Altres activitats físiques del grup 10	3	0,20	3			
20	Feines amb eines manuals - sense especificar						
21	Treballar amb eines manuals sense motor	102	6,96	102			
22	Treballar amb eines manuals amb motor	19	1,30	19			
29	D'altres activitats físiques del grup 20	6	0,41	6			
30	Conduir/anar a bord d'un mitjà de transport - equip de càrrega - sense especificar						
31	Conduir un mitjà de transport o un equip de càrrega - mòbil i amb motor	98	6,68	96	1		1
32	Conduir un mitjà de transport o un equip de càrrega - mòbil i sense motor	6	0,41	6			
33	Ser passatger a bord d'un mitjà de transport	2	0,14	2			
39	D'altres activitats físiques del grup 30						
40	Manipulació d'objectes - sense especificar						
41	Agafar amb la mà, aferrar, subjectar amb la mà, posar - en un pla horitzontal	343	23,40	343			
42	Lligar, fermar, arrancar, desfer, premsar, desengramponar, engramponar, girar	5	0,34	5			
43	Fixar, penjar, hissar, instal·lar - en un pla vertical	9	0,61	9			
44	Llançar, projectar lluny	2	0,14	2			
45	Obrir, tancar (una caixa, un embalatge, un paquet)	11	0,75	11			
46	Abocar, introduir líquids, omplir, regar, polvoritzar, buidar, eixugar	27	1,84	27			
47	Obrir (un calaix), empènyer (una porta d'un hangar, d'un despatx, d'un armari)	8	0,55	8			
49	D'altres activitats físiques del grup 40	28	1,91	28			
50	Transport manual - sense especificar						
51	Transportar verticalment: alçar, aixecar, davallar, etc. un objecte	96	6,55	96			
52	Transportar horitzontalment: estirar, empènyer, fer rodar, etc. un objecte	50	3,41	50			
53	Transportar una càrrega (portar) - una persona	60	4,09	60			
59	D'altres activitats físiques del grup 50	5	0,34	4	1		
60	Moviment - sense especificar						
61	Caminar, córrer, pujar, davallar, etc.	321	21,90	319	2		
62	Entrar, sortir	25	1,71	24	1		
63	Saltar, abalançar-se, etc.	3	0,20	3			
64	Arrossegat-se, enfilat-se, etc.	1	0,07	1			
65	Aixecat-se, asseure's, etc.	7	0,48	7			
66	Nedar, submergir-se						
67	Fer moviments en un mateix lloc	144	9,82	144			
69	D'altres activitats físiques del grup 60	26	1,77	26			
70	Ser-hi present - sense especificar	31	2,11	31			
99	D'altres activitats físiques no codificades	22	1,50	22			
<b>TOTALS</b>		<b>1.466</b>	<b>100,00</b>	<b>1.460</b>	<b>5</b>		<b>1</b>

*Total %= N d'accidents segons l'activitat física \* 100 / N total d'accidents*

**ACCIDENTS AMB BAIXA EN JORNADA LABORAL SEGONS EL GRAU I EL RANG D'ACTIVITAT FÍSICA  
ESPECÍFICA A BALEARS ANY 2020 (Sector d'hostaleria)**

Cod.	Rang d'activitat física específica	Total	Total %	Lleus	Greus	M. Greus	Mortals
10	Operacions amb màquines	9	0,61	9			
20	Feines amb eines manuals	127	8,66	127			
30	Conduir/anar a bord d'un mitjà de transport - equip de càrrega	106	7,23	104	1		1
40	Manipulació d'objectes	433	29,54	433			
50	Transport manual	211	14,39	210	1		
60	Moviment	527	35,95	524	3		
70	Ser-hi present	31	2,11	31			
99	D'altres activitats físiques no codificades	22	1,50	22			
<b>TOTALS</b>		<b>1.466</b>	<b>100,00</b>	<b>1.460</b>	<b>5</b>		<b>1</b>

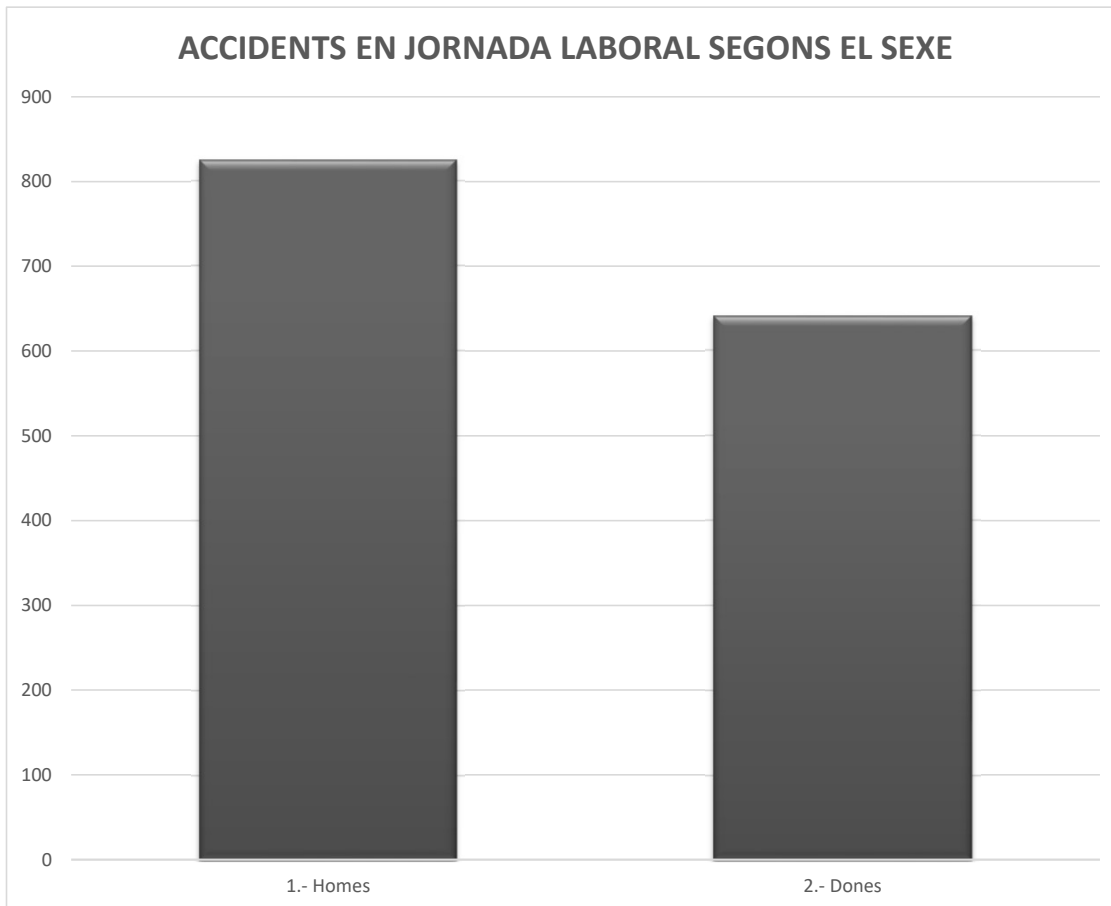
*Total %= N d'accidents segons el rang d'activitat física \* 100 / N total d'accidents*



**ACCIDENTS AMB BAIXA EN JORNADA LABORAL SEGONS EL GRAU I EL SEXE A BALEARS ANY 2020**  
(Sector d'hostaleria)

Sexe	Total	Total %	Lleus	Lleus %	Greus	Greus %	M. greus	M. greus %	Mortals	Mortals %
1.- Homes	825	56,28	821	56,23	3	60,00			1	100,00
2.- Dones	641	43,72	639	43,77	2	40,00				
<b>TOTALS</b>	<b>1.466</b>	<b>100,00</b>	<b>1.460</b>	<b>100,00</b>	<b>5</b>	<b>100,00</b>			<b>1</b>	<b>100,00</b>

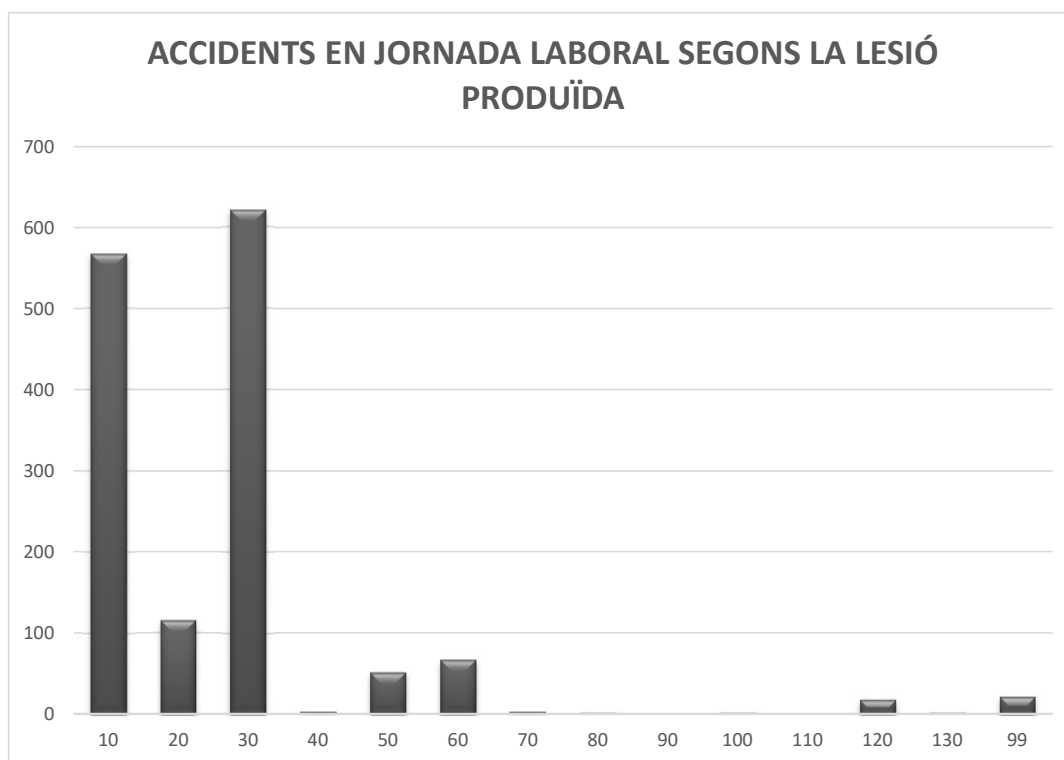
*Total %= N d'accidents segons el sexe i el grau \* 100 / N total d'accidents segons el grau*



**ACCIDENTS AMB BAIXA EN JORNADA LABORAL SEGONS EL GRAU I EL TIPUS DE LESIÓ PRODUÏDA A BALEARS ANY 2020 (Sector d'hostaleria)**

Cod.	Tipus de lesió	Total	Total %	Lleus	Greus	M. Greus	Mortals
10	Ferides i lesions superficials	567	38,68	567			
20	Fractura d'ossos	115	7,84	111	4		
30	Dislocacions, esquinços i torçades	621	42,36	620	1		
40	Amputacions traumàtiques, pèrdua de parts del cos	3	0,20	3			
50	Commocions, traumatismes interns	50	3,41	50			
60	Cremaes, escaldades i congelacions	66	4,50	66			
70	Enverinaments i infeccions	3	0,20	3			
80	Ofegaments i asfíxies	1	0,07	1			
90	Efectes del renou, vibració i pressió						
100	Efectes de temperatures extremes, llum i radiacions	1	0,07	1			
110	Trauma psíquic, xoc traumàtic						
120	Lesions múltiples	17	1,16	17			
130	Altres patologies no traumàtiques	1	0,07				1
99	Altres lesions no incloses	21	1,43	21			
<b>TOTALS</b>		<b>1.466</b>	<b>100,00</b>	<b>1.460</b>	<b>5</b>		<b>1</b>

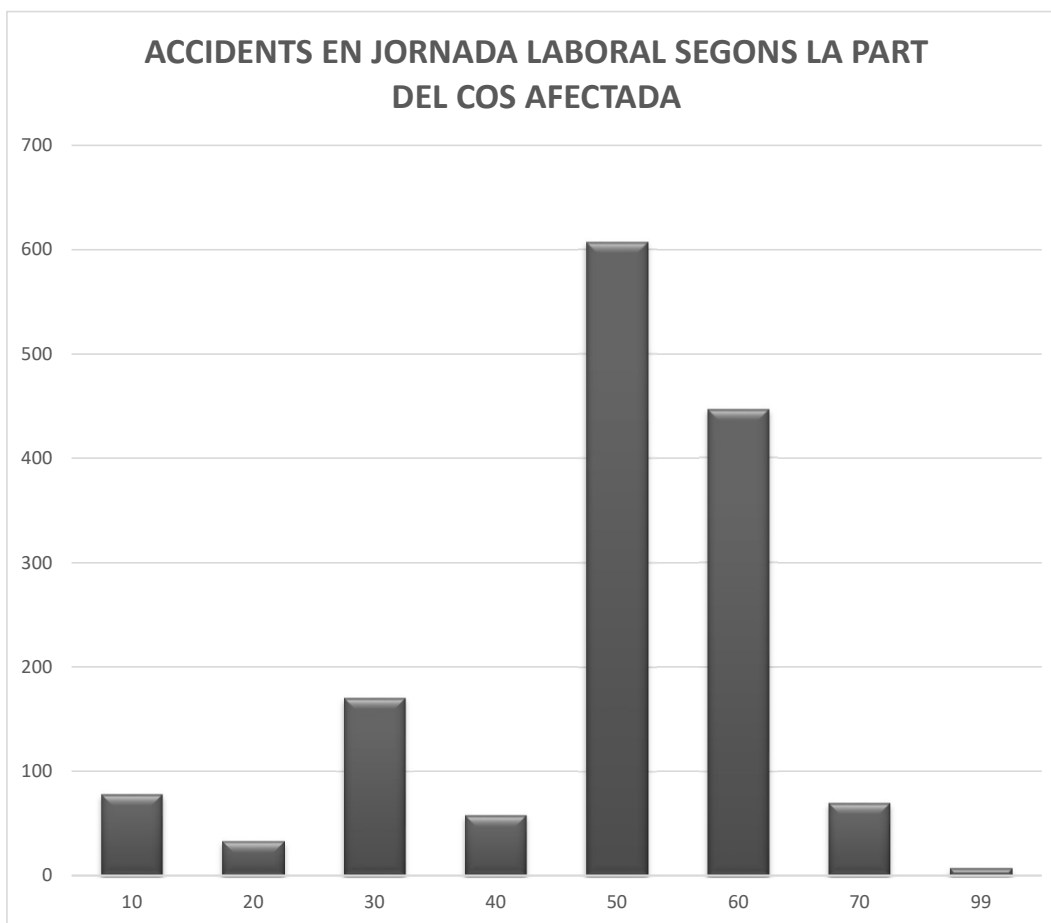
*Total %= N d'accidents segons la lesió \* 100 / N total d'accidents*



**ACCIDENTS AMB BAIXA EN JORNADA LABORAL SEGONS EL GRAU I LA PART DEL COS AFECTADA A BALEARS ANY 2020 (Sector d'hostaleria)**

Cod.	Part del cos afectada	Total	Total %	Lleus	Greus	M. Greus	Mortals
10	Cap en total	77	5,25	77			
20	Coll, columna i vèrtebres cervicals	33	2,25	33			
30	Esquena, columna i vèrtebres dorsolumbars	170	11,60	170			
40	Tronc i òrgans interns	57	3,89	57			
50	Membres superiors	607	41,41	606	1		
60	Membres inferiors	446	30,42	442	4		
70	Tot el cos, múltiples parts afectades	69	4,71	69			
99	Altres parts del cos	7	0,48	6			1
<b>TOTALS</b>		<b>1.466</b>	<b>100,00</b>	<b>1.460</b>	<b>5</b>		<b>1</b>

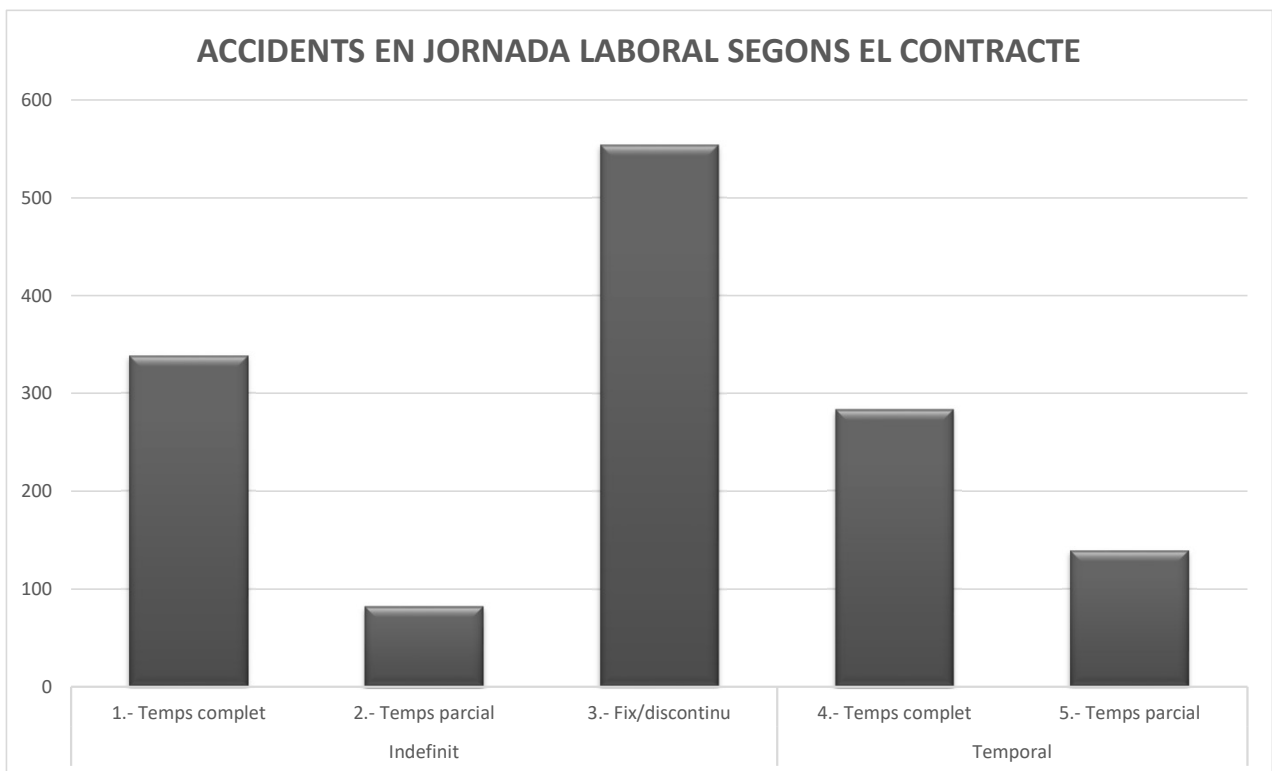
*Total %= N d'accidents segons la part del cos afectada \* 100 / N total d'accidents*



**ACCIDENTS AMB BAIXA EN JORNADA LABORAL SEGONS EL GRAU I EL TIPUS DE CONTRACTE A BALEARS ANY 2020 (Sector d'hostaleria)**

Tipus de contracte		TOTALS			Total %	Lleus	Greus	M. Greus	Mortals
		Dones	Homes	Total					
Indefinit	1.- Temps complet	154	184	338	23,06	335	2		1
	2.- Temps parcial	36	46	82	5,59	81	1		
	3.- Fix/discontinuu	260	294	554	37,79	553	1		
<b>Total contractes indefinits</b>		450	524	974	66,44	969	4		1
Temporal	4.- Temps complet	116	167	283	19,30	283			
	5.- Temps parcial	52	87	139	9,48	138	1		
<b>Total contractes temporals</b>		168	254	422	28,79	421	1		
9- Altres		23	47	70	4,77	70			
<b>TOTALS</b>		641	825	1.466	100,00	1.460	5		1

*Total %= N d'accidents segons el contracte \* 100 / N total d'accidents*



**ACCIDENTS AMB BAIXA EN JORNADA LABORAL SEGONS EL GRAU I L'OCUPACIÓ A BALEARS ANY 2020 (Sector d'hostaleria)**

Cod.	Ocupació	Total			Total %	Lleus	Greus	M. greus	Mortals
		Dones	Home	Total					
11	Membres del poder executiu i dels cossos legislatius; personal directiu de l'Administració pública i d'organitzacions d'interès social								
12	Directors de departaments administratius i comercials		1	1	0,07	1			
13	Directors de producció i operacions								
14	Directors i gerents d'empreses d'allotjament, restauració i comerç	6	12	18	1,23	18			
15	Directors i gerents d'altres empreses de serveis								
20	Tècnics i professionals científics i intel·lectuals								
21	Professionals de la salut	2		2	0,14	2			
22	Professionals de l'ensenyament infantil, primari, secundari i superior								
23	Altres professors i professionals de l'ensenyament								
24	Professionals de les ciències físiques, químiques, matemàtiques i de les enginyeries		1	1	0,07	1			
25	Professionals del dret								
26	Professionals de les vendes, la comercialització, la publicitat i les relacions públiques	1	3	4	0,27	4			
27	Professionals de la tecnologia de la informació								
28	Professionals de les ciències socials								
29	Professionals de la cultura i l'espectacle	1	3	4	0,27	4			
30	Tècnics i professionals de suport								
31	Tècnics de les ciències físiques, químiques, mediambientals i de les enginyeries		27	27	1,84	27			
32	Supervisors en enginyeria de mines, d'indústries manufactureres i de la construcció		1	1	0,07	1			
33	Tècnics sanitaris i professionals de teràpies alternatives								
34	Professionals de suport en finances i matemàtiques								
35	Representants, agents comercials i altres agents	1		1	0,07	1			
36	Professionals de suport a la gestió administrativa; tècnics de les forces i cossos de seguretat	1		1	0,07	1			
37	Professionals de suport de serveis jurídics i socials, culturals, esportius i artístics	5	10	15	1,02	15			
38	Tècnics de les tecnologies de la informació i les comunicacions (TIC)								
40	Empleats d'oficina que no atenen al públic								
41	Empleats de serveis comptables, financers i de serveis de suport a la producció i transport	1	2	3	0,20	3			
42	Empleats de biblioteca, serveis de correus i similars								
43	Altres empleats administratius sense tasques d'atenció al públic	1	1	2	0,14	2			
44	Empleats d'agències de viatges, recepcionistes d'hotels i telefonistes; empleats de finestreta i similars (excepte taquillers)	6	3	9	0,61	9			
45	Empleats administratius amb tasques d'atenció al públic ncaa	1	1	2	0,14	2			
50	Cambriers i cuiners propietaris	23	34	57	3,89	57			
51	Treballadors assalariats dels serveis de restauració	285	384	669	45,63	668	1		
52	Encarregats i venedors de botigues i magatzems	1	2	3	0,20	3			
53	Comerciants propietaris de botigues	1		1	0,07	1			
54	Venedors (excepte botigues i magatzems)		2	2	0,14	2			
55	Caixers i taquillers (excepte de banca)		1	1	0,07	1			
56	Treballadors que es dediquen a tenir cura de les persones en serveis de salut	1	3	4	0,27	4			

**ACCIDENTS AMB BAIXA EN JORNADA LABORAL SEGONS EL GRAU I L'OCUPACIÓ A BALEARS ANY 2020 (Sector d'hostaleria)**

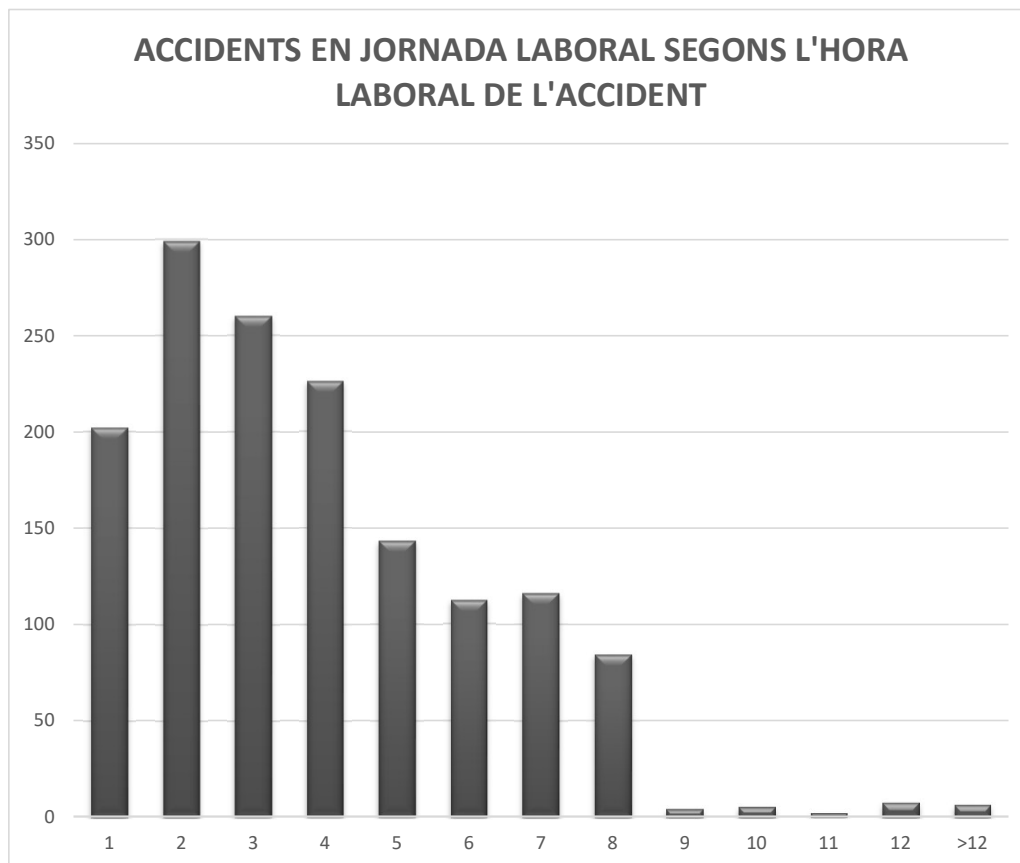
Cod.	Ocupació	Total			Total %	Lleus	Greus	M. greus	Mortals
		Dones	Home	Total					
57	Treballadors que es dediquen a tenir cura de les persones a domicili (excepte mainaders)	1		1	0,07	1			
58	Treballadors de serveis personals	12	20	32	2,18	32			
59	Treballadors dels serveis de protecció i seguretat		4	4	0,27	4			
60	Treballadors qualificats en activitats agrícoles, ramaderes, forestals i pesqueres								
61	Treballadors qualificats en activitats agrícoles		26	26	1,77	25	1		
62	Treballadors qualificats en activitats ramaderes (incloses les avícoles, apícoles i similars)								
63	Treballadors qualificats en activitats agropecuàries mixte								
64	Treballadors qualificats en activitats forestals i del medi natural, pesqueres i d'aqüicultura i								
70	Artisans i treballadors qualificats de les indústries manufactureres i la construcció (excepte operadors d'instal·lacions i màquines)								
71	Treballadors d'obres estructurals de la construcció	2	42	44	3,00	43			1
72	Treballadors d'acabaments de la construcció i instal·lacions (excepte electricistes) i similars	1	17	18	1,23	18			
73	Emmotlladors, soldadors, planxistes, muntadors d'estructures metàl·liques i treballadors similars; ferrers i treballadors de la fabricació d'eines i		1	1	0,07	1			
74	Mecànics i ajustadors de maquinària		1	1	0,07	1			
75	Electricistes de la construcció i similars; altres instal·ladors i reparadors d'equips elèctrics		10	10	0,68	10			
76	Mecànics de precisió en metalls, ceramistes, vidriers i artesans; oficials i operaris de les arts gràfiques								
77	Treballadors de la indústria de l'alimentació, les begudes i el tabac	2	1	3	0,20	3			
78	Treballadors del tractament de la fusta i similar, tèxtil, confecció, pell, cuir i calçat i altres operaris i artesans diversos	1		1	0,07	1			
80	Operadors d'instal·lacions i màquines, i muntadors								
81	Operadors d'instal·lacions i maquinària fixes		4	4	0,27	4			
82	Muntadors i engalzadors en fàbriques		1	1	0,07	1			
83	Maquinistes de locomotora i similars, operadors de maquinària agrícola i forestal mòbil i d'altres màquines mòbils								
84	Conductors de vehicles de transport urbà o per carretera		51	51	3,48	50	1		
90	Ocupacions elementals								
91	Empleats domèstics								
92	Altre personal de neteja	223	46	269	18,35	267	2		
93	Ajudants de cuina i preparadors de menjars ràpids	60	75	135	9,21	135			
94	Recollidors de residus urbans, venedors de carrer i altres ocupacions elementals de serveis	2	17	19	1,30	19			
95	Peons agrícoles, ramaders, agropequaris, de la pesca, l'aqüicultura, forestals i de la caça		5	5	0,34	5			
96	Peons de la construcció i la mineria		8	8	0,55	8			
97	Peons de les indústries manufactureres		1	1	0,07	1			
98	Peons del transport, descarregadors i similars		4	4	0,27	4			
	Altres								
<b>TOTALS</b>		<b>641</b>	<b>825</b>	<b>1.466</b>	<b>100,00</b>	<b>1.460</b>	<b>5</b>		<b>1</b>

*Total %= N d'accidents segons l'ocupació \* 100 / N total d'accidents*

**ACCIDENTS AMB BAIXA EN JORNADA LABORAL SEGONS EL GRAU I L'HORA LABORAL A  
BALEARS ANY 2020 (Sector d'hostaleria)**

Hora del treball	Total	Total %	Lleus	Greus	M. Greus	Mortals
1	202	13,78	200	1		1
2	299	20,40	299			
3	260	17,74	260			
4	226	15,42	224	2		
5	143	9,75	142	1		
6	112	7,64	112			
7	116	7,91	115	1		
8	84	5,73	84			
9	4	0,27	4			
10	5	0,34	5			
11	2	0,14	2			
12	7	0,48	7			
>12	6	0,41	6			
<b>TOTALS</b>	<b>1.466</b>	<b>100,00</b>	<b>1.460</b>	<b>5</b>		<b>1</b>

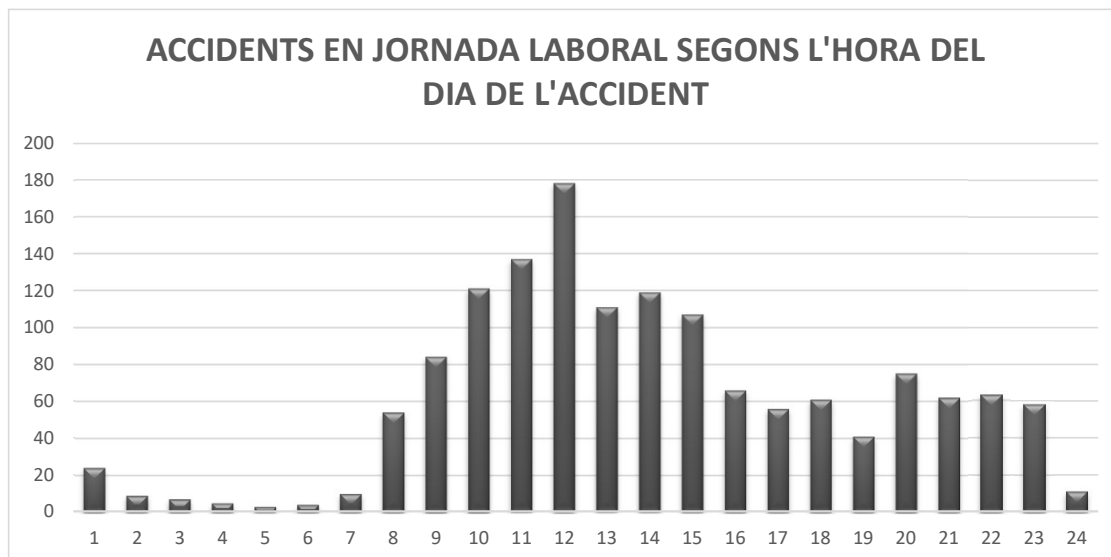
*Total %= N d'accidents segons l'hora de treball \* 100 / N total d'accidents*



**ACCIDENTS AMB BAIXA EN JORNADA LABORAL SEGONS EL GRAU I L'HORA DEL DIA DE L'ACCIDENT  
A BALEARS ANY 2020 (Sector d'hostaleria)**

Hora del dia	Total	Total %	Lleus	Greus	M. Greus	Mortals
1	24	1,64	24			
2	9	0,61	9			
3	7	0,48	7			
4	5	0,34	5			
5	3	0,20	3			
6	4	0,27	4			
7	10	0,68	10			
8	54	3,68	54			
9	84	5,73	83			1
10	121	8,25	121			
11	137	9,35	137			
12	178	12,14	178			
13	111	7,57	108	3		
14	119	8,12	119			
15	107	7,30	106	1		
16	66	4,50	66			
17	56	3,82	56			
18	61	4,16	61			
19	41	2,80	41			
20	75	5,12	75			
21	62	4,23	62			
22	63	4,30	63			
23	58	3,96	57	1		
24	11	0,75	11			
<b>TOTALS</b>	<b>1.466</b>	<b>100,00</b>	<b>1.460</b>	<b>5</b>		<b>1</b>

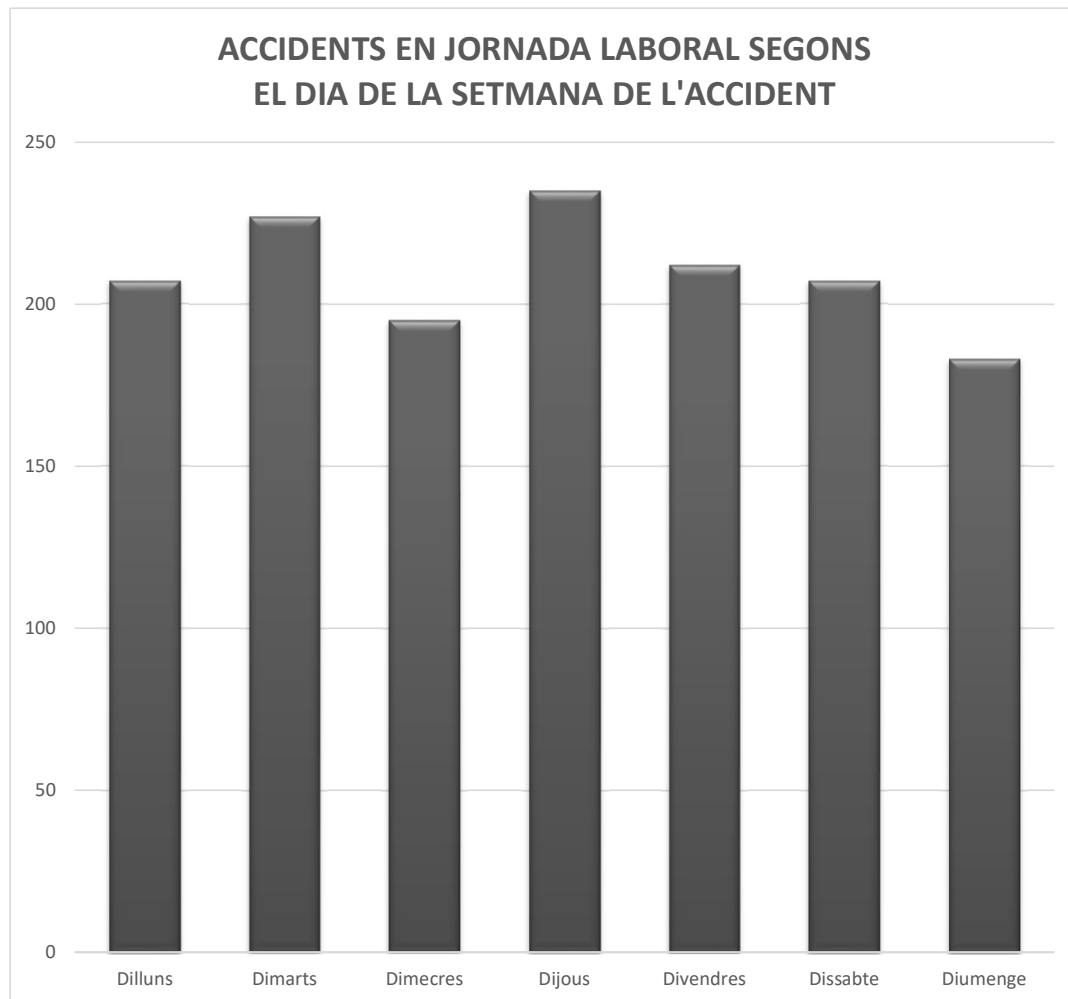
*Total %= N d'accidents segons l' hora del dia \* 100 / N total d'accidents*



**ACCIDENTS AMB BAIXA EN JORNADA LABORAL SEGONS EL GRAU I EL DIA DE L'ACCIDENT A  
BALEARS ANY 2020 (Sector d'hostaleria)**

Cod.	DIA	Total	Total %	Lleus	Greus	M. Greus	Mortals
1	Dilluns	207	14,12	206	1		
2	Dimarts	227	15,48	225	2		
3	Dimecres	195	13,30	195			
4	Dijous	235	16,03	235			
5	Divendres	212	14,46	212			
6	Dissabte	207	14,12	205	1		1
7	Diumenge	183	12,48	182	1		
<b>TOTALS</b>		<b>1.466</b>	<b>100,00</b>	<b>1.460</b>	<b>5</b>		<b>1</b>

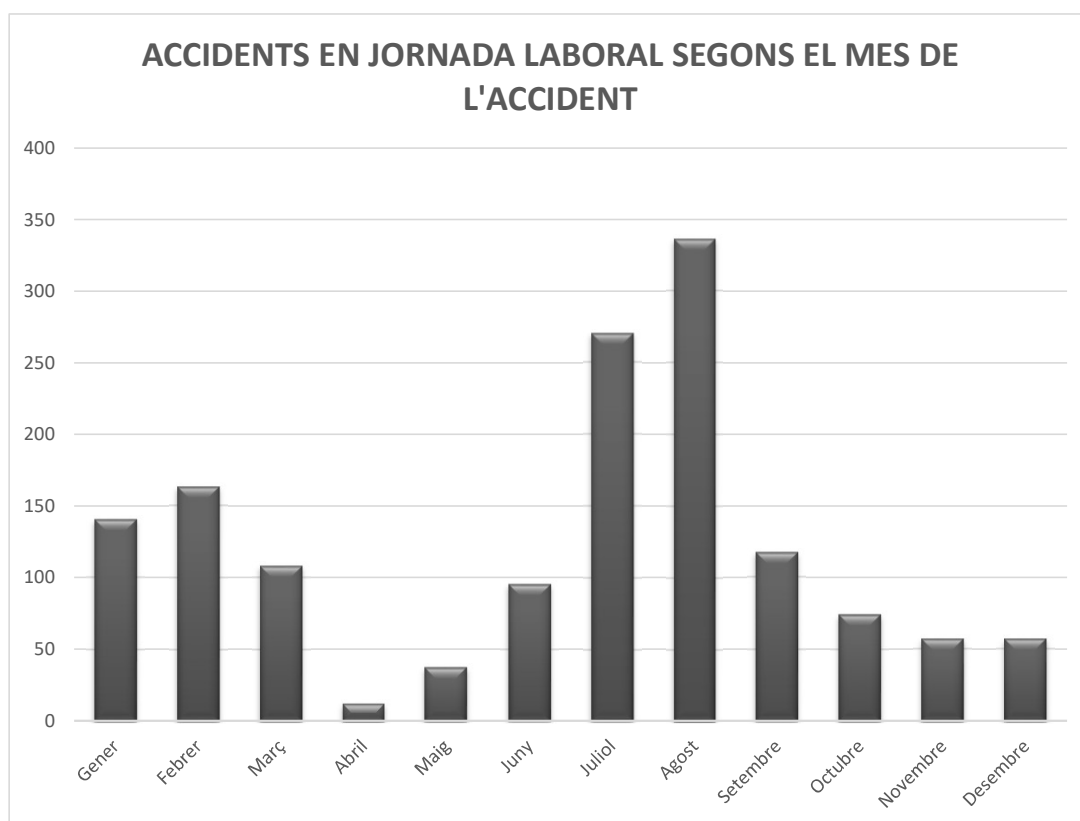
*Total %= N d'accidents segons el dia \* 100 / N total d'accidents*



**ACCIDENTS AMB BAIXA EN JORNADA LABORAL SEGONS EL GRAU I EL MES DE L'ACCIDENT A  
BALEARS ANY 2020 (Sector d'hostaleria)**

Cod.	Mes	Total	Total %	Lleus	Greus	M. Greus	Mortals
1	Gener	140	9,55	139	1		
2	Febrer	163	11,12	163			
3	Març	108	7,37	108			
4	Abril	12	0,82	11	1		
5	Maig	37	2,52	37			
6	Juny	95	6,48	94	1		
7	Juliol	270	18,42	269	1		
8	Agost	336	22,92	335			1
9	Setembre	117	7,98	117			
10	Octubre	74	5,05	73	1		
11	Novembre	57	3,89	57			
12	Desembre	57	3,89	57			
<b>TOTALS</b>		<b>1.466</b>	<b>100,00</b>	<b>1.460</b>	<b>5</b>		<b>1</b>

*Total %= N d'accidents segons el mes de l'accident \* 100 / N total d'accidents*



**ACCIDENTS AMB BAIXA EN JORNADA LABORAL SEGONS LA PART DEL COS AFECTADA I LA LESIÓ PRODUÏDA A  
BALEARS ANY 2020 (Sector d'hostaleria)**

Cod.	Part del cos afectada	Total	Lesió Produïda													
			10 Ferides i lesions superficials	20 Fractura d'ossos	30 Dislocacions, esquinços i torçades	40 Amputacions traumàtiques, pèrdua de	50 Commocions, traumatismes interns	60 Cremades, escaldades i congelacions	70 Enverinaments i infeccions	80 Ofegaments i asfíxies	90 Efectes del renou, vibració i pressió	100 Efectes de temperatures extremes, llum i radiacions	110 Trauma psíquic, xoc traumàtic	120 Lesions múltiples	130 Altres patologies no traumàtiques	99 Altres lesions no incloses
10	Cap en total	77	56	3	5			11	1			1				
20	Coll, columna i vèrtebres cervicals	33	4		28									1		
30	Esquena, columna i vèrtebres dorsolumbars	170	19	3	125			17	1							5
40	Tronc i òrgans interns	57	24	8	18			3	3							1
50	Membres superiors	607	307	57	182	3		11	36	1					4	6
60	Membres inferiors	446	117	39	253			16	12						2	7
70	Tot el cos, múltiples parts afectades	69	39	5	8			3	3	1					10	
99	Altres parts del cos	7	1		2						1					2
<b>TOTALS</b>		<b>1.466</b>	<b>567</b>	<b>115</b>	<b>621</b>	<b>3</b>	<b>50</b>	<b>66</b>	<b>3</b>	<b>1</b>		<b>1</b>		<b>17</b>	<b>1</b>	<b>21</b>

**ACCIDENTS AMB BAIXA EN JORNADA LABORAL SEGONS LA PART DEL COS AFECTADA I LA FORMA/CONTACTE A BALEARS ANY 2020 (Sector d'hostaleria)**

Cod.	Part del cos afectada	Total	Forma / Contacte									
			10 Contacte amb corrent elèctric, foc, temperatures o	20 Ofegament, quedar sepultat, quedar envoltat	30 Aixafament sobre o contra un objecte immòbil	40 Xoc o cop, col·lisió, contra un objecte en moviment	50 Contacte amb un agent material tallant, punxant, dur, rugós	60 Quedar atrapat, ser aixafat, sofrir una amputació	70 Sobreesforç físic, trauma psíquic, exposició a radiacions, renou, llum o	80 Mossegades, puntades de peu, picadures etc.	90 Infarts, vessaments cerebrals i altres patologies	99 Altres contactes
10	Cap en total	77	28		21	22	4		1	1		
20	Coll, columna i vèrtebres cervicals	33			4	11			18			
30	Esquena, columna i vèrtebres dorsolumbars	170		1	25	2	1		140			1
40	Tronc i òrgans interns	57	4		29	8	1		12	2	1	
50	Membres superiors	607	42		123	72	209	15	137	5		4
60	Membres inferiors	446	13		207	67	18	3	113	7		18
70	Tot el cos, múltiples parts afectades	69	5		36	23			4	1		
99	Altres parts del cos	7	1		1	2			1		1	1
<b>TOTALS</b>		<b>1.466</b>	<b>93</b>	<b>1</b>	<b>446</b>	<b>207</b>	<b>233</b>	<b>18</b>	<b>426</b>	<b>16</b>	<b>2</b>	<b>24</b>

PERFIL DE L'ACCIDENTAT BALEAR ANY 2020 (Sector d'hostaleria)

		N.A.T.	%
<b>Sexe</b>	Homes	825	56,28
<b>Lloc A.T.</b>	1.-Al Centre de Treball	1.333	90,93
<b>Edat:</b>	5.-35-39	202	13,78
<b>Antiguitat a l'empresa</b>	2.- 6 dies-3 mesos	522	35,61
<b>Activitat</b>	Restaurants i llocs de menjars	571	38,95
<b>Ocupació</b>	Treballadors assalariats dels serveis de restauració	669	45,63
<b>Act. Física</b>	Agafar amb la mà, aferrar, subjectar amb la mà, posar - en un pla	343	23,40
<b>Plantilla de l'empresa</b>	1.- 1-24 T.	631	43,04
<b>Mes de l'accident</b>	Agost	336	22,92
<b>Dia de l'accident</b>	Dijous	235	16,03
<b>Hora del dia</b>	12	178	12,14
<b>Hora de feina</b>	2	299	20,40
<b>Tipus de contracte</b>	Indefinit 3.- Fix/discontinuu	554	37,79
<b>Forma/contacte</b>	Aixafament sobre o contra un objecte immòbil	446	30,42
<b>Lloc de feina</b>	Llocs d'activitats terciàries, oficines, àrees d'oci	1.176	80,22
<b>Tipus de feina</b>	Feines relacionades amb les codificades anteriorment	495	33,77
<b>Desviació</b>	Relliscada o ensopegada amb caiguda - caiguda d'una persona - al mateix nivell	278	18,96
<b>Lesió</b>	Dislocacions, esquinços i torçades	621	42,36
<b>Part del cos</b>	Membres superiors	607	41,41
<b>Municipi</b>	Palma	490	33,42
<b>País</b>	Espanya	1.112	75,85

% Perfil

38,73

## VARIACIÓ DE L'ÍNDEX D'INCIDÈNCIA D'ACCIDENTS AMB BAIXA EN JORNADA LABORAL A BALEARS ANYS 2019-2020 (Sector d'hostaleria)

Any	Plantilla	A.T.	Índex	Variació %
2019	103.536	5.706	5.511,11	
2020	77.812	1.466	1.884,02	-65,81

*Accidents de treball + Autònoms amb contingència + Trànsit en jornada laboral + Causes internes*

*Plantilla : Plantilla mitja per activitat - només amb contingència coberta- (Règ. Gral., Agrari, Llar, Mar i Autònoms)*

*Índex: N. AT \*100000/ plantilla*

