



G CONSELLERIA  
O MODEL ECONÒMIC,  
I TURISME I TREBALL  
B DIRECCIÓ GENERAL  
/ MODEL ECONÒMIC  
I OCUPACIÓ

**DADES D'AFILIACIÓ I ATUR  
JUNY 2022 ILLES BALEARS**

# DADES D'AFILIACIÓ I ATUR JUNEY 2022



GOIB

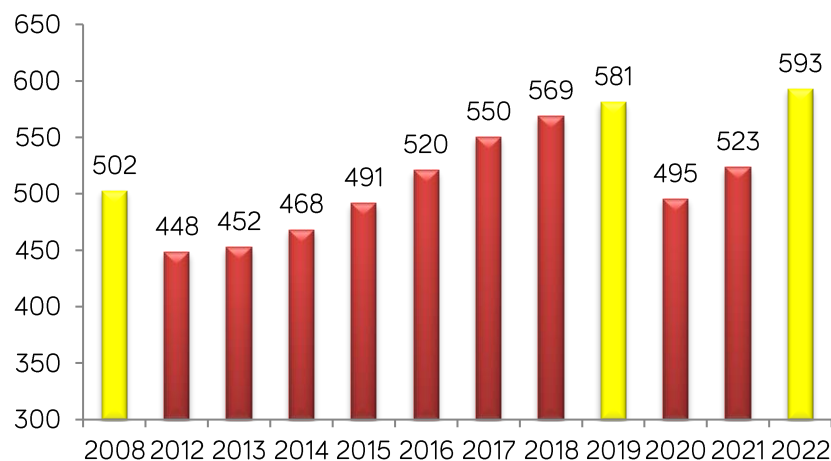
**Afiliació TGSS:** continua la forta activació econòmica i l'expansió laboral assoleix un màxim històric de qualsevol mes

- L'afiliació mitjana al juny ha estat de 592.787 afiliacions.
- Amb aquesta afiliació Balears encadena vuit mesos consecutius amb màxims històrics d'ocupació, ajuntant així tant mesos d'hivern com mesos de temporada turística mitja i alta. És més, tot i que juny no és el mes històricament de màxima activitat, s'ha assolit un record global de tota la sèrie.

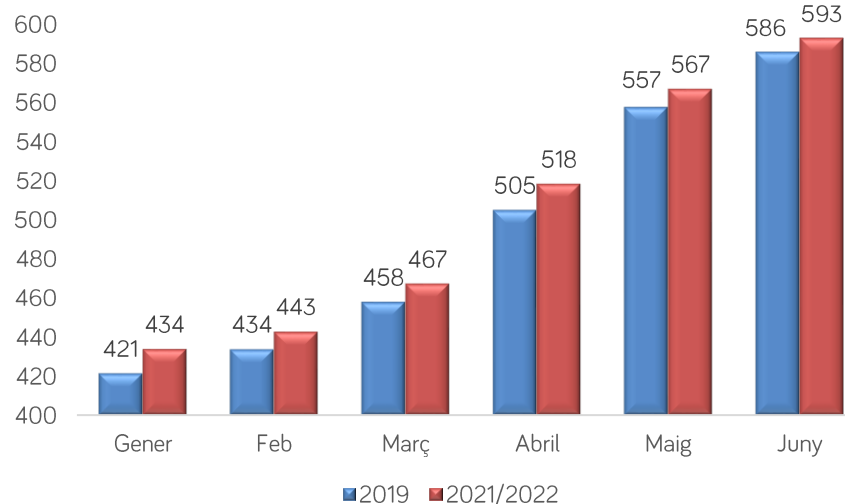
- Les dades d'aquests darrers mesos evidencien que la recuperació laboral queda plenament consolidada i que estam amb una nova etapa d'expansió laboral.

- L'expansió laboral està molt més avançada a Balears que al conjunt espanyol. Respecte de juny de 2008 el diferencial a Balears i Espanya és del 17,9% i el 5,1%, respectivament.

Afiliació IB juny (milers)



Afiliació 2019 vs 2022 (milers)



# DADES D'AFILIACIÓ I ATUR JUNY 2022



G  
O  
B

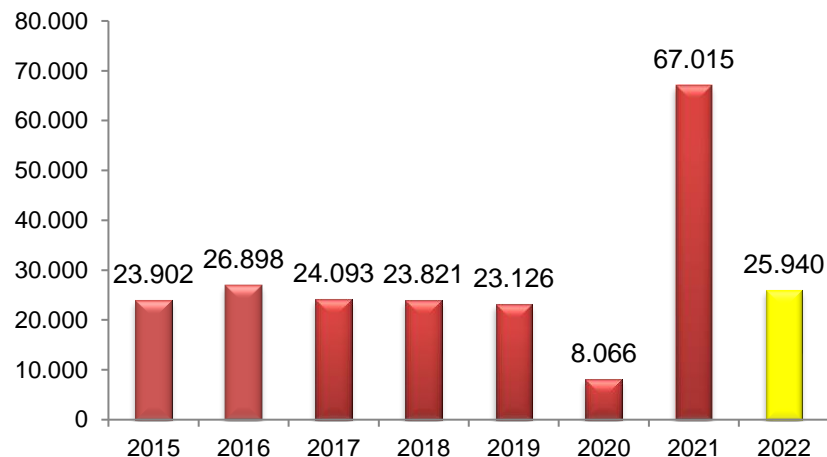
**Afiliació TGSS:** 1 de cada 5 llocs de feina creats a Espanya ho han estat a Balears

- En el mes de juny s'han creat 25.940 llocs de feina respecte de maig, 4,6%, un percentatge molt superior al del conjunt estatal, 0,6%. Així, més d'1 de cada 5 llocs de feina creats a Espanya ho han estat a Balears. És el segon major valor en termes absoluts a nivell estatal.

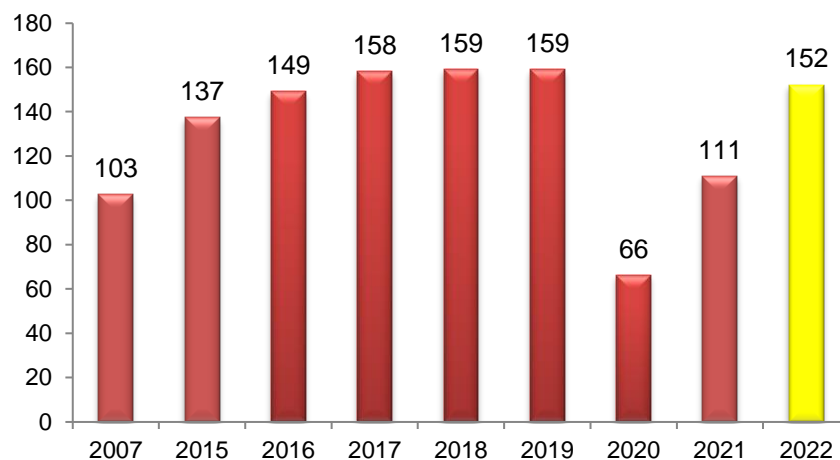
- La creació d'ocupació s'ha concentrat en el sector hosteleria (16.270), comerç (3.238) i transport (1.685).

- Respecte de principi d'any, a Balears s'han creat 152.179 llocs de feina, una xifra en línia amb els anys previs a la pandèmia.

**Afiliació IB var. intermensual juny**



**Creació ocupació gener a juny (milers)**



# DADES D'AFILIACIÓ I ATUR JUNY 2022



GOIB

Afiliació a la TGSS: Balears continua liderant la creació estatal d'ocupació al juny

-Respecte de juny de 2021, l'afiliació és superior en 69.698 persones (13,3%), un ritme tres vegades superior que l'estatal (4,3%). Cal recordar que el ritme de creixement d'abril i maig ja fou del 20,2 i 24,3%, respectivament%.

- Així, Balears continua encapçalant amb escreix la creació d'ocupació a nivell estatal, essent la comunitat que més ocupació ha creat en el darrer any. És un ritme gairebé el doble que la segona CA.

-L'actual ritme de creació d'ocupació corrobora el manteniment de la reactivació econòmica en 2022, tal i com han apuntat també les entitats d'anàlisi econòmica, i el diferencial positiu respecte d'Espanya.

	Var. Interanual afiliació juny
<b>Balears Illes</b>	<b>13,3%</b>
Canàries	8,2%
Com. Valenciana	5,3%
Madrid	4,9%
Catalunya	4,4%
<b>Espanya</b>	<b>4,3%</b>
Andalusia	4,2%
Castella la Manxa	4,1%
La Rioja	3,5%
Navarra	2,9%
Múrcia	2,7%
Cantàbria	2,7%
Galícia	2,6%
Extremadura	2,4%
Castella Lleó	2,4%
Astúries	2,3%
País Basc	2,2%
Aragó	1,8%

# DADES D'AFILIACIÓ I ATUR JUNY 2022



GOIB

**Afiliació a la TGSS:** La creació d'ocupació és generalitzada a totes els segments. Per illes, les Pitiüesses són les que presenten la pauta més expansiva, seguides de Menorca. L'afiliació és ja superior al 2019 de manera generalitzada. Per edats destaca el creixement de l'ocupació juvenil.

## AFILIACIÓ PER ILLES: Dades de maig 2022 (darrera dada disponible)

	2021	2022	Var. Interanual
Mallorca	375.171	447.937	19,4%
Menorca	30.533	37.781	23,7%
Eivissa	58.671	81.335	38,6%
Formentera	4.785	5.969	24,7%

## AFILIACIÓ PER EDATS: Dades de maig 2022 (darrera dada disponible)

	2021	2022	Var. Interanual
Menors 25 anys	24.588	42.558	73,1%
Entre 25 i 45 anys	225.946	270.407	19,7%
Majors 45 anys	221.089	262.802	18,9%
Homes	253.515	304.427	20,1%
Dones	218.108	271.340	24,4%

- Per tretzè mes consecutiu, gairebé tots els sectors creen ocupació a Balears. Destaca el fort augment de l'hostaleria, resta de serveis i del comerç, amb un 35%, 9% i 8%, respectivament. Quant als autònoms augmenta interanualment un 4,6%, essent un màxim històric amb 100.489 persones, de qualsevol mes. Quant a les empreses augmenten molt intensament, un 12,4%.

## AFILIACIÓ PER SECTORS ECONÒMICS: Dades de juny 2022

	Agricultura	Indústria	Construcció	Serveis	Comerç	Hostaleria	Resta serveis	Autònoms	Empreses*
IB	-0,7%	6,1%	2,5%	15,9%	8,0%	35,4%	9,0%	4,6%	12,4%
Espanya	-0,2%	2,5%	2,8%	5,6%	2,1%	17,0%	4,9%	0,9%	2,6%

Nota: (\*) dada de maig.



# DADES D'AFILIACIÓ I ATUR JUNY 2022



GOIB

**Qualitat de l'ocupació:** la contractació indefinida es confirma com la norma.

- Per tercer mes consecutiu, el percentatge de nous contractes que són indefinits se situa a l'entorn del 80%, de manera que es consolida el canvi d'escenari del mercat de treball balear, amb un nou paradigma on la contractació indefinida ja és la norma.

- En un sol any s'ha capgirat el mercat laboral: s'ha passat d'un 24,5% de contractes indefinits en juny de 2021 al 75,5% d'enguany. Per illes, Formentera se situa en el 96%, Eivissa el 86,4%, Menorca 85,2% i Mallorca el 71,1%.

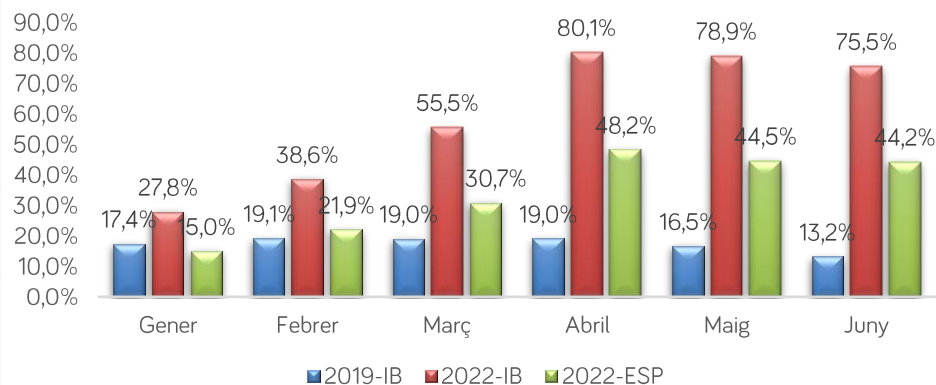
- En l'acumulat de l'any (gener-juny), 140.022 persones ja han vist millorar la seva relació contractual.

- Els nous contractes indefinits inicials s'han més que quadruplicat respecte dels sis primers mesos de 2019.

- Balears és la comunitat amb una major extensió de la RL, amb un 75,5% de contractes indefinits, front al 44,2% de la mitjana estatal. La segona comunitat amb major percentatge és Múrcia amb un 51%.

Percentatge contractes indefinits sobre el total		
	Contractes temporals	Contractes indefinits
Juny-2021	82,1%	17,9%
Juny-2022	24,5%	75,5%

Percentatge contractes indefinits s/ total



# DADES D'AFILIACIÓ I ATUR JUNY 2022



GOIB

Qualitat de l'ocupació: els joves són el col·lectiu més beneficiat per la Reforma Laboral

- Els joves, amb 55.204 persones, és el col·lectiu més beneficiat pels canvis introduïts per la Reforma Laboral (RL), ja que suposen un 39% del total, un percentatge que duplica el seu pes en el mercat de treball.

- Per sectors econòmics, la construcció i l'hostaleria són els sectors amb una major millora de les condicions laborals. En el cas de l'hostaleria suposen gairebé la meitat de persones beneficiàries.

Impacte reforma laboral per col·lectius:persones q milloren	Dades acumulades gener a juny
<b>Total</b>	140.022
Homes	76.832
Dones	63.190
Joves	55.204
Mallorca	98.713
Menorca	12.673
Eivissa	27.100
Formentera	1.536
Agricultura	900
Indústria	3.819
Construcció	13.132
Serveis	122.171
<i>Hostaleria</i>	66.711
<i>Comerç</i>	14.286
<i>Resta serveis</i>	41.174

# DADES D'AFILIACIÓ I ATUR JUNY 2022



GOIB

**Qualitat de l'ocupació:** la taxa de temporalitat ja s'homologa a la mitjana europea.

- L'impacte en el canvi de paradigma provocat per la nova Reforma Laboral en la tipologia de la nova contractació s'està traslladant intensament en la composició del mercat de treball.
- A finals de maig s'assolí un valor sense precedents de persones amb contracte fixo discontinu, 147.316. L'anterior màxim era de juliol de 2019 amb 92.582 TFD.
- Les dades de maig d'enguany respecte a fa un any mostren un increment espectacular dels llocs de feina indefinits, +126.370, front a una caiguda dels llocs de feina amb contracte temporal, -30.301.
- Tot plegat està provocant que la taxa de temporalitat hagi passat d'un 33% en 2019 a en sols cinc mesos al 14,6%, ja homologada amb l'UE-27. Per illes, Mallorca és del 14,2%, a Menorca del 13,4%, Eivissa del 10,1% i Formentera del 10,3%. La taxa de temporalitat espanyola, que també s'està reduint, és en qualsevol cas molt superior a la balear, tot il·lustrant que la Reforma Laboral està tinguent un molt major impacte a Balears.

## AFILIACIÓ PER TIPUS CONTRACTE *(dades finals de mes)*

	2019-maig	2022-gener	2022-febrer	2022-març	2022-abril	2022-maig	Var. Absoluta maig 22/21
Treballadors indefinits IB	274.889	211.247	226.053	259.823	325.172	365.348	126.370
Treballadors temporals IB	147.968	83.051	82.125	76.361	69.168	62.420	-30.301
Taxa temporalitat IB	34,99%	28,20%	26,60%	22,70%	17,50%	14,59%	-
Taxa temporalitat Esp.	32,80%	29,30%	28,70%	27,40%	24,80%	23,28%	-



# DADES D'AFILIACIÓ I ATUR JUNY 2022



GOBIERN

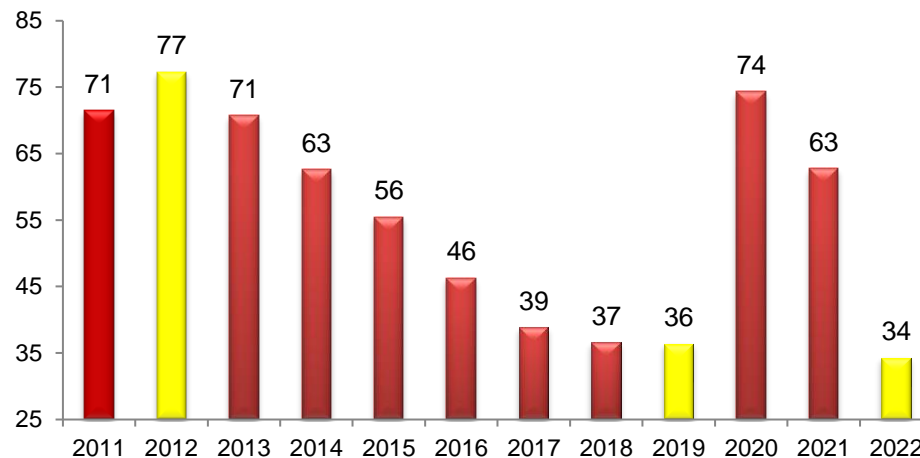
**Atur:** l'atur continua reduint-se, i la taxa administrativa assoleix la plena ocupació.

- La xifra d'aturats a Balears continua el seu procés descendent i se situa a finals de juny en 34.248 persones.

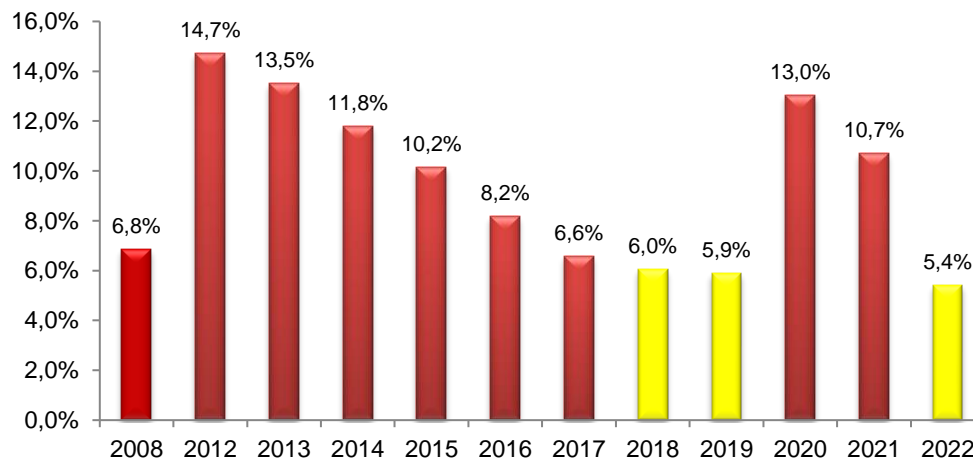
- Amb la dada de juny la xifra de persones desocupades se situa ja un 5% per davall de l'existent a 2019. De fet, és la xifra més baixa dels darrers 15 anys, des del 2007. Aquesta situació es reproduïx a totes les illes.

- La taxa d'atur administratiu se situa en el 5,4%, front al 12,4% estatal. És la taxa d'atur més baixa d'un juny des del 2007 i la tercera menor de la sèrie històrica de maig.

**Atur IB juny (milers)**



**Taxa atur administratiu IB juny**



# DADES D'AFILIACIÓ I ATUR JUNY 2022



GOIB

**Atur:** l'atur continua reduint-se, i la taxa administrativa assoleix la plena ocupació.

- En el darrer mes l'atur s'ha reduït a Balears en 1.955 persones, un -5,4%, el major valor d'Espanya, on cau un -1,4%.

-Balears és la comunitat on més cau l'atur respecte a fa un any, -28.501 (-45%) persones, molt per sobre del -20,3% d'Espanya. La segona comunitat on més cau, Canàries, ho fa la meitat que a Balears, -30,7%.

-Per illes, totes les illes comparteixen aquesta evolució. Destaquen especialment les Pitiüesses i Menorca pel ritme de reducció de l'atur, tant en comparació a fa un any com en el darrer mes.

	Atur juny 2022	Var. Interanual	Var. Intermensual
Balears	34.248	-45,4%	-5,4%
Espanya	2.880.582	-20,3%	-1,5%
Mallorca	29.067	-43,8%	-5,1%
Menorca	2.087	-45,7%	-10,1%
Eivissa	2.966	-57,5%	-5,4%
Formentera	128	-41,3%	0,8%

Atur per CA	Var. Interanual juny 2022/21
<b>Balears Illes</b>	<b>-45,4%</b>
Canàries	-30,7%
Madrid	-26,8%
Catalunya	-24,2%
Aragó	-23,8%
Castella la Manxa	-22,5%
Castella Lleó	-22,2%
Múrcia	-21,2%
La Rioja	-21,2%
<b>Espanya</b>	<b>-20,3%</b>
Com. Valenciana	-18,2%
Extremadura	-17,6%
Astúries	-16,8%
Cantàbria	-16,0%
Andalusia	-14,8%
Navarra	-13,6%
Galícia	-10,6%
País Basc	-8,8%

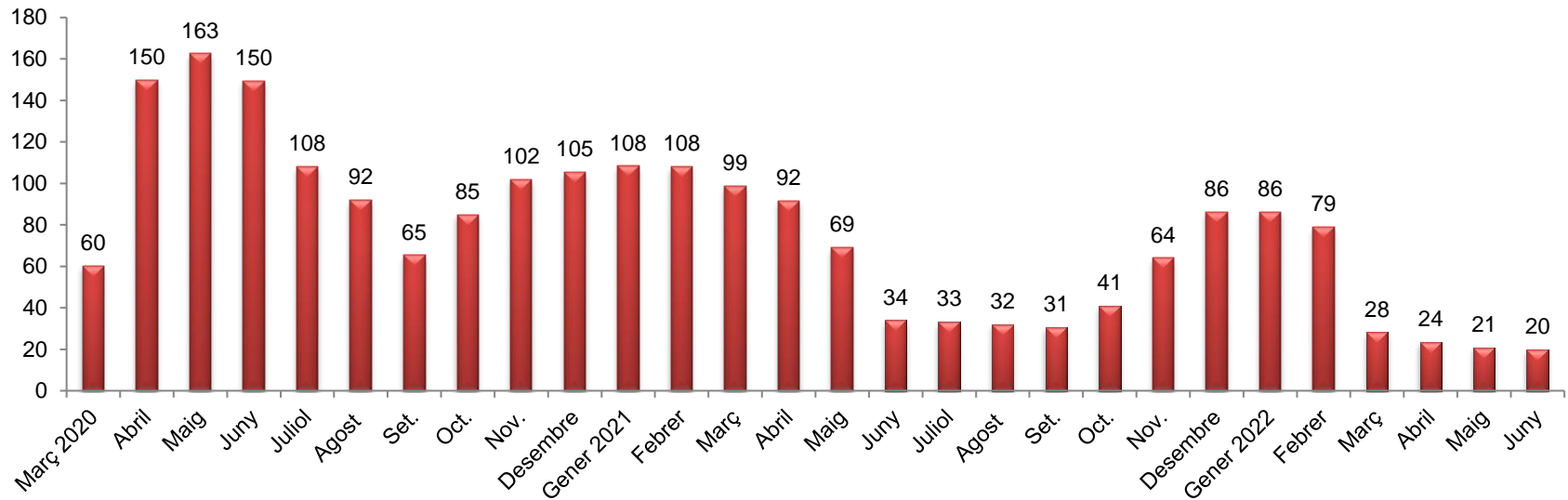
# DADES D'AFILIACIÓ I ATUR JUNY 2022



GOIB

Protecció per atur: la reactivació laboral fa davallar els treballadors amb prestacions.

**Demandants prestació atur (milers)**



- La taxa de protecció, és a dir, el percentatge de treballadors demandants d'ocupació enregistrats al SOIB que es beneficien d'alguna ajuda d'atur s'ha situat a finals de juny de 2022 en el 37,7%, essent 19.842 persones amb cobertura.



G CONSELLERIA  
O MODEL ECONÒMIC,  
I TURISME I TREBALL  
B DIRECCIÓ GENERAL  
/ MODEL ECONÒMIC  
I OCUPACIÓ

GRÀCIES PER LA VOSTRA ATENCIÓ