

CONTRA LA
PRECARIETAT

UNA OCUPACIÓ DE QUALITAT

Resultats

Pla de lluita contra la precarietat en el treball Illes Balears 2016



G CONSELLERIA
O TREBALL, COMERÇ
I INDÚSTRIA
B



#PlaDeLluita
#QualitatOcupació

Millorant la Qualitat de l'Ocupació

El juliol de 2015, la Conselleria de Treball, Comerç i Indústria, en col·laboració amb la Inspecció de Treball i Seguretat Social, van dissenyar un pla de xoc per combatre els nivells de precarietat que es presumia a la contractació de les Illes Balears, en sintonia amb el que es va acordar en el document d'Acords pel Canvi d'inici de Legislatura. Els resultats van ser més de 4.000 treballadors que varen veure millorades les seves condicions de treball

Aquest any, amb més temps per poder planificar la campanya, la Conselleria i la Inspecció de Treball i la Seguretat Social han reeditat el Pla de Lluita contra la precarietat en el treball, que s'estén a totes les illes, amb 32 inspectors i subinspectors, per combatre les situacions de precarietat en termes de temporalitat (indefinites vs temporals) i parcialitat (temps parcial vs temps complet) a les contractacions.



5.500 TREBALLADORS HAN VIST MILLORADES LES SEVES CONDICIONS LABORALS A L'ESTIU DE 2016

Més de 5.500 treballadors han millorat la seva feina tant per la conversió dels seus contractes temporals a indefinits, en l'ampliació de les seves jornades així com amb les noves altes. El pla de lluita i el seu efecte dissuasori fan que el mercat de treball de les Illes Balears es vagi regulant cap a una millor qualitat de l'ocupació en les condicions laborals. En dues campanyes, el Pla de Lluita ha millorat les condicions de més de 9.500 treballadors.



L'actuació inspectora. Resultats

- PERÍODE: JULIOL I AGOST
- 32 INSPECTORS I SUBINSPECTORS
 - 16 MALLORCA
 - 6 MENORCA
 - 8 EIVISSA
 - 2 FORMENTERA

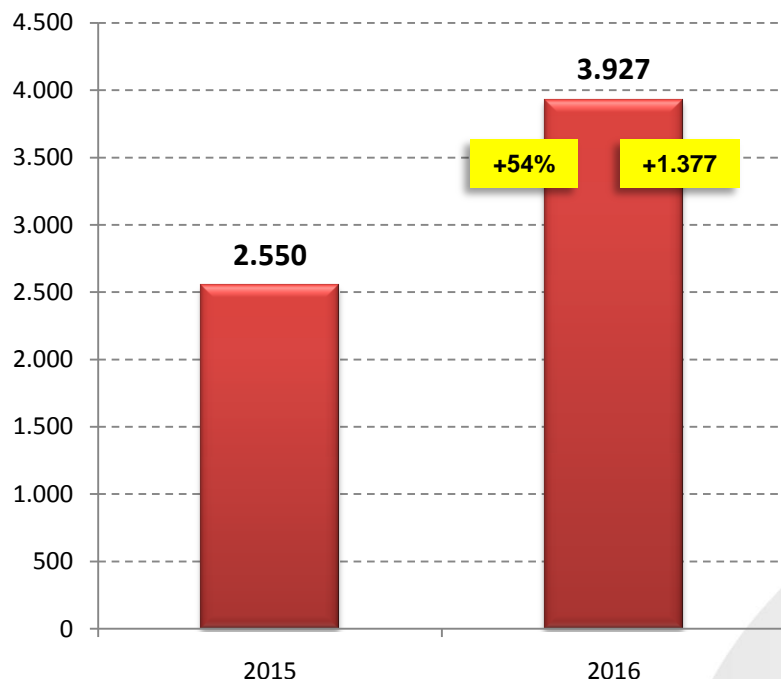
La campanya, que ha durat dos mesos, ha estat permanentment coordinada des de la Direcció General de Treball, Economia Social i Salut Laboral de la Conselleria de Treball, Comerç i Indústria, i la Direcció Territorial d'Inspecció de Treball i Seguretat Social de les Illes i la Direcció General d'Inspecció del Govern central.

RESUM DE L'ACTIVITAT INSPECTORA - 2016

- 1.287 ACTUACIONS D'INSPECCIÓ DE TREBALL
- 1.304 VISITES A CENTRES DE FEINA, DE LES QUALS
 - 555 VISITES EN HORARI NOCTUR I/O FESTIU
 - 749 VISITES EN HORARI DIÛRN LABORABLE

Comparativa dels efectes directes Pla de Lluita 2015 vs 2016

Efectes directes inspecció Pla de Lluita



Si comparem els efectes directes de les inspeccions del Pla de Lluita 2015 respecte el de 2016, s'observa un increment del nombre de transformacions de contractes temporals en indefinits i d'ampliacions de jornada de 1.377, el que suposa un augment del 54%.

Temporalitat. Un de cada 3 contractes revisats, en frau de llei

Fruit de les 1.300 visites programades, aquest estiu s'han revisat un total de 9.256 contractes temporals a totes les Illes, dels quals més d'una tercera part (36,5%) estaven en frau de llei i s'han transformat en indefinits.

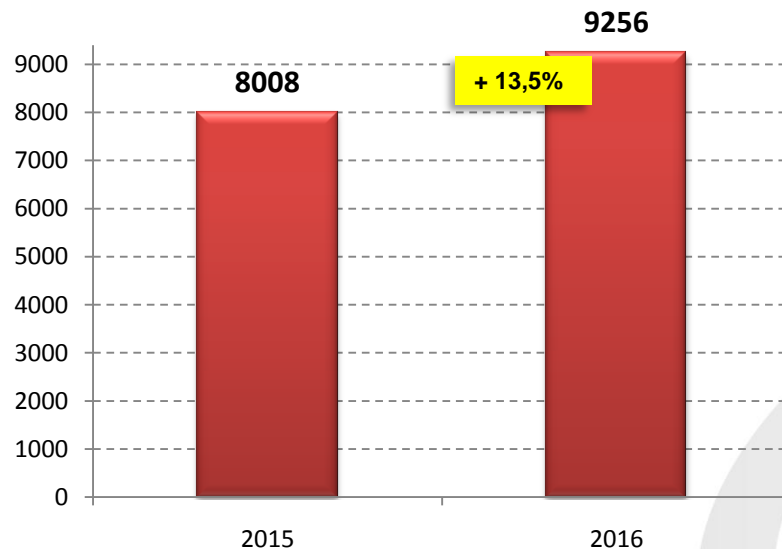
Quadre. Índex de transformacions sobre el total de contractes revisats



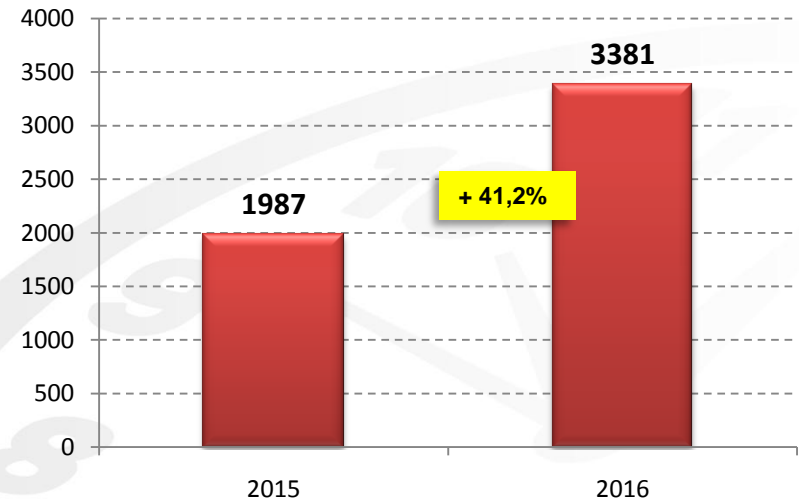
Temporalitat. Un de cada 3 contractes revisats, en frau de llei

A la campanya d'inspeccions de 2016 s'ha produït un increment del 13% de revisions de contracte, que es deu a una planificació entre Inspecció de Treball i Conselleria més acurada, ja que s'ha tingut en compte els resultats del Pla de Lluita de 2015 a l'hora d'establir les prioritats per aquest any.

Nombre de contractes revisats
2015 vs 2016



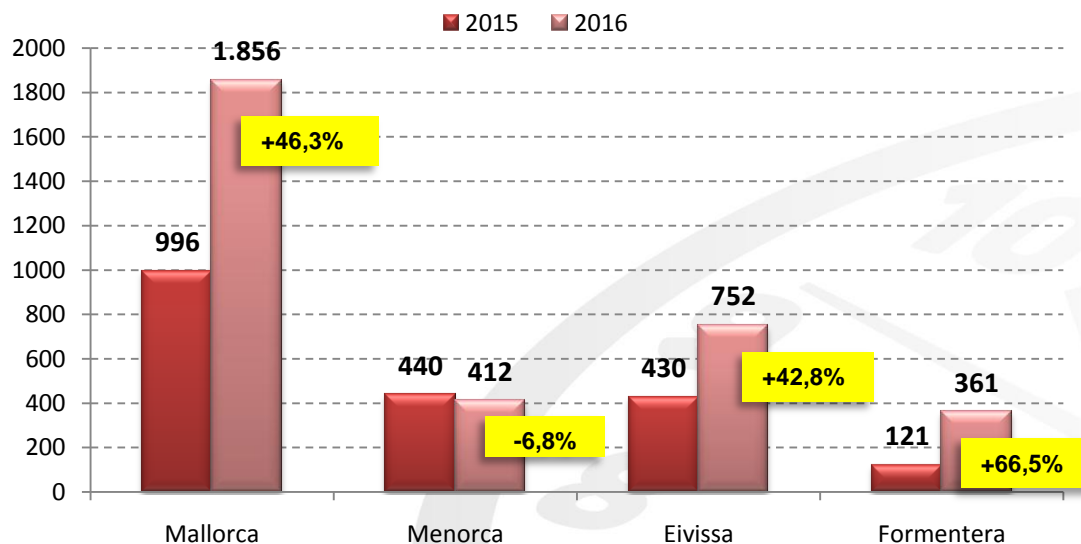
Nombre de transformacions en indefinits
2015 vs 2016



Temporalitat. Transformacions per illes

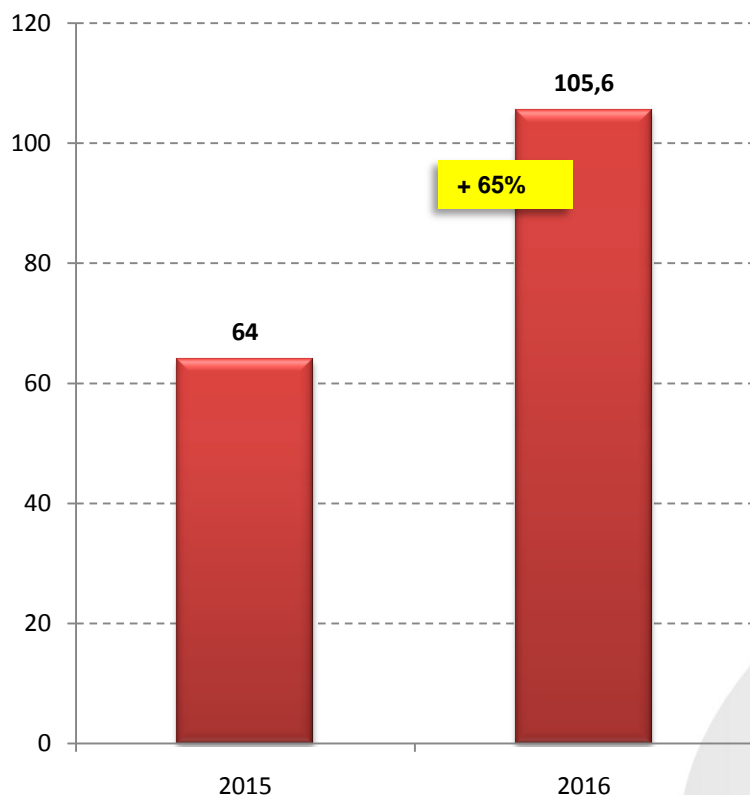
Totes les Illes menys Menorca (que enguany tenia dos inspectors menys que l'any passat encara que gairebé presenta registres similars) han vist incrementades les transformacions originades per l'actuació dels inspectors en el Pla de Lluita. Percentualment, Formentera és el territori que més transformacions ha registrat.

Transformacions directes en indefinits



Temporalitat. Transformacions per inspector

Mitjana de transformacions per inspector




La ratio de transformacions de contractes temporals per inspector s'han incrementat respecte l'any passat a totes les illes, en un 65% en relació a la campanya realitzada durant les sis setmanes (entre agost i setembre) de l'any passat. Mentre el 2015, cada inspector va realitzar una mitjana de 64 conversions de contracte, enguany la mitjana s'ha incrementat fins a 105,6.

Parcialitat. 453 contractes amaguen jornades superiors

De forma anàloga a les transformacions, el Pla de Lluita ha permès la revisió de 2.674 contractes a temps parcial, que han esdevingut un total de 453 ampliacions de jornada.

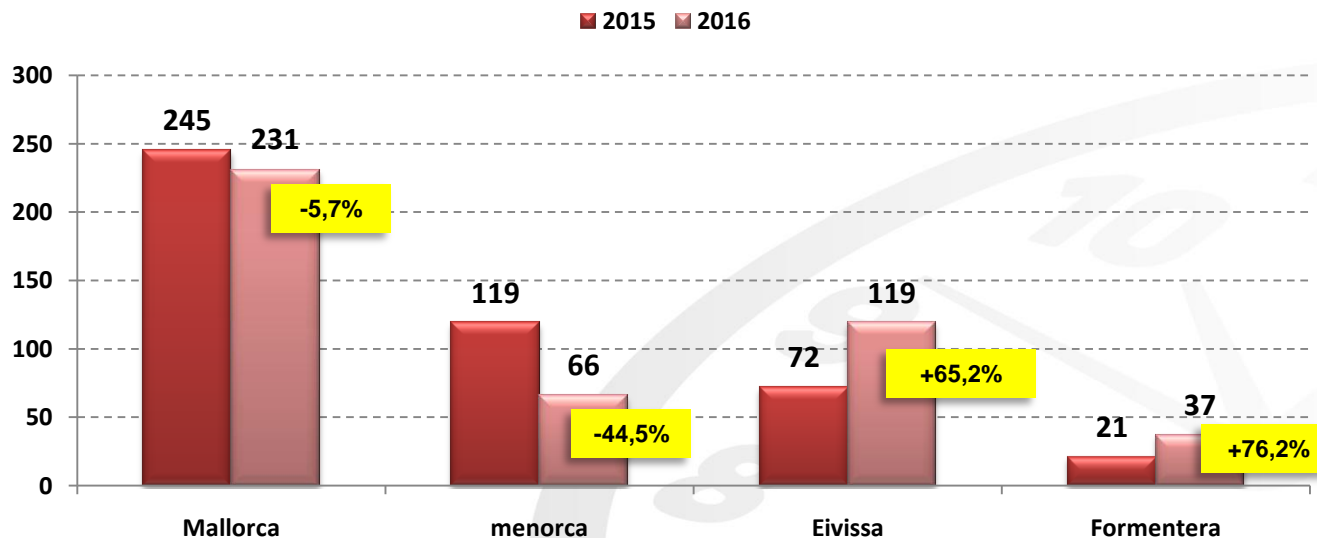
Quadre. Índex d'ampliacions de jornada sobre el total de contractes revisats



Parcialitat. Ampliacions de jornada per illa

Eivissa i Formentera han registrat més jornades fraudulentament en comparació als resultats del Pla de Lluita de 2015, mentre que Menorca és l'illa on més cau la contractació irregular a temps parcial. Mallorca presenta uns registres similars a l'any passat.

Ampliacions de jornada directes



Ocupació aflorada

Fruit de l'activitat inspectora, s'han tramitat 93 altes d'afiliació, de persones que estaven treballant en economia submergida.

Procediments sancionadors

Com a resultat de l'activitat inspectora dels mesos de juliol i agost, s'han iniciat 89 expedients, amb una proposta de sanció de 342.230 euros.

Cotitzacions recuperades

Finalment, els inspectors de Treball han realitzat actuacions per valor de 37.217 euros en cotitzacions recuperades a la Seguretat Social.

Un canvi de tendència en el mercat laboral

Entre juliol i agost de 2016 s'ha posat en marxa el segon Pla de Lluita contra la precarietat en el treball, que ha comptat amb l'acció directa de 32 inspectors, i que ha actuat de forma dissuasòria en el propi mercat de treball.

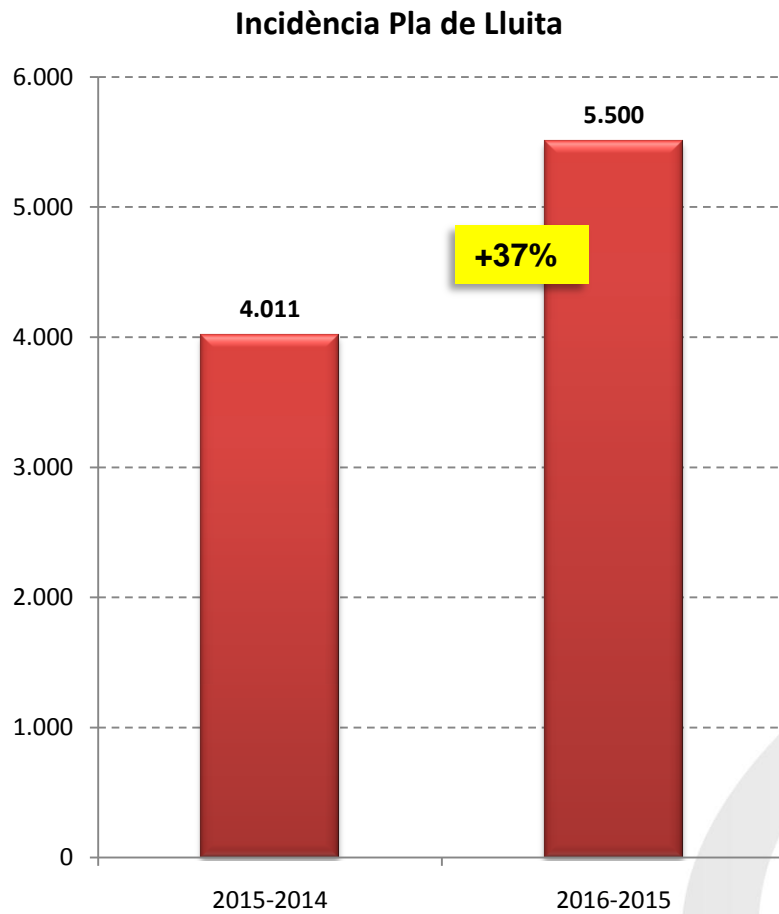
Segons les darreres dades d'EPA, s'observa un clar canvi de tendència en el comportament del mercat de treball pel que fa a la qualitat de l'ocupació:

TEMPORALITAT. Nous llocs de treball		
	2015	2016
Ocupació indefinida	+500	+9.200
Ocupació temporal	+13.800	+5.200

PARCIALITAT. Nous llocs de treball		
	2015	2016
Ocupació a temps parcial	+300	-8.700
Ocupació a temps complet	+ 22.300	+25.900

Font EPA

Comparativa del Pla de Lluita 2015 - 2016

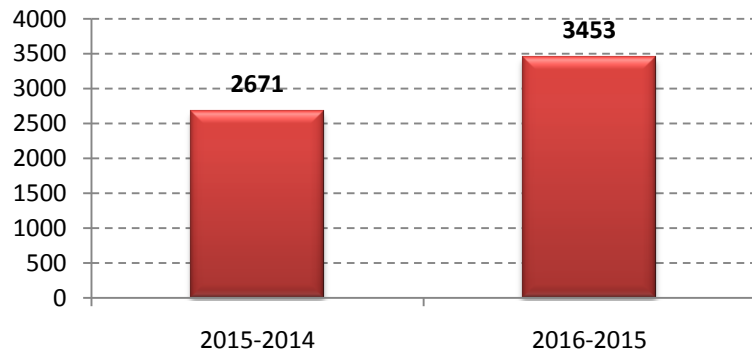


En la campanya de 2016, el Pla de Lluita contra la precarietat en el treball ha beneficiat uns 5.500 treballadors, més d'un 37% més de persones que l'any anterior, tant per l'efecte directe de la campanya inspectora, com per l'efecte indirecte o dissuasori, que ha permès que les noves altes inicials es formalitzessin amb contractes indefinits i/o a temps complet.

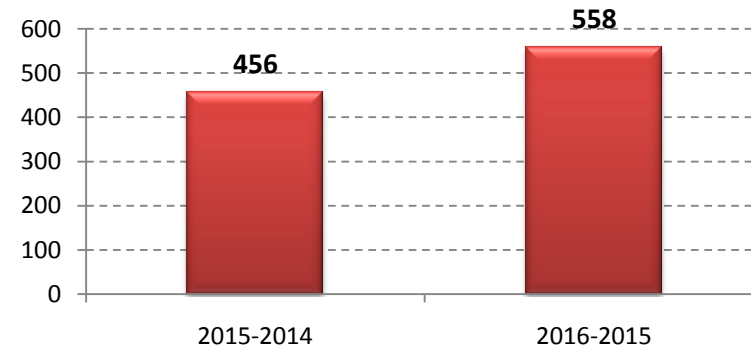
D'aquesta manera, i sumant les dues campanyes, uns 9.500 treballadors han vist millorades les seves condicions de treball a les Illes Balears.

Illes. Comparativa del Pla de Lluita 2015 – 2016

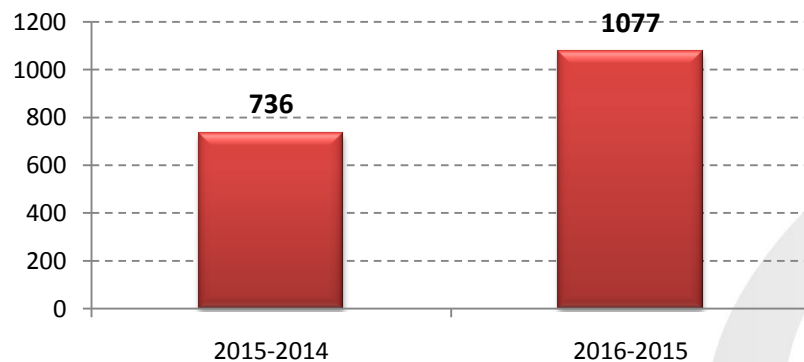
Efectes Pla de Lluita Mallorca



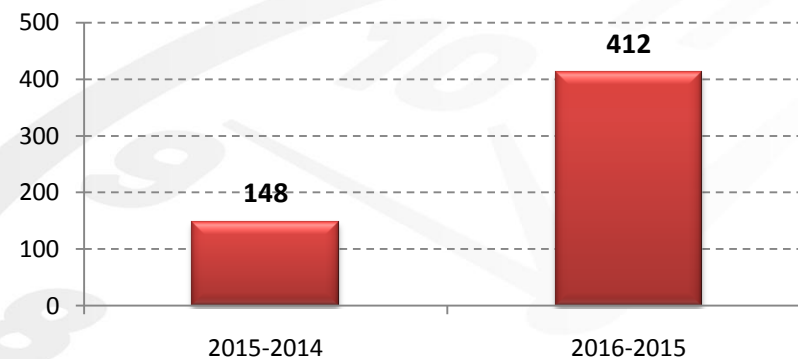
Efectes Pla de Lluita Menorca



Efectes Pla de Lluita Eivissa

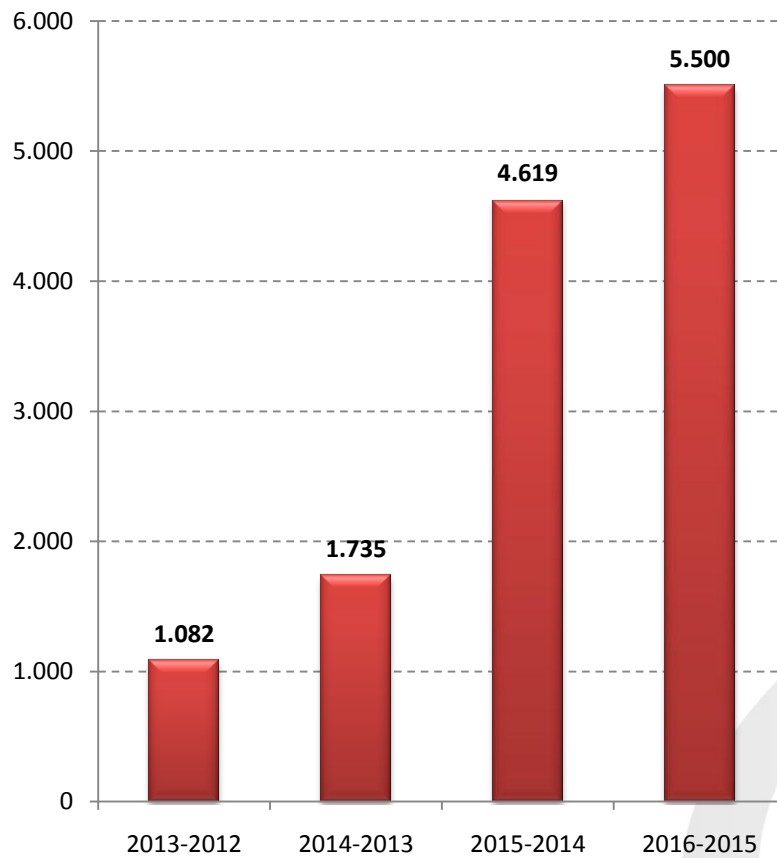


Efectes Pla de Lluita Formentera



Efectes del Pla de Lluita en el mercat de treball

Efectes Pla de Lluita a les Illes Balears



Quan es comparen de forma homogènia els increments anuals de la nova contractació segons dades de la Tresoreria General de la Seguretat Social, s'observa que les diferències de contractes de qualitat (indefinitos o jornada completa) són notablement més elevats a partir de 2015.

CONTRA LA
PRECARIETAT

UNA OCUPACIÓ DE QUALITAT

LA PRECARIETAT ENS AFECTA A TOTS
TREBALLAM PER UNA OCUPACIÓ DE QUALITAT

MOLTES GRÀCIES



G CONSELLERIA
O TREBALL, COMERÇ
I I INDÚSTRIA
B DIRECCIÓ GENERAL
/ TREBALL, ECONOMIA
SOCIAL I SALUT
LABORAL



G CONSELLERIA
O TREBALL, COMERÇ
I I INDÚSTRIA
B DIRECCIÓ GENERAL
/ OCUPACIÓ I ECONOMIA



Unitat de Seguitment de
Qualitat Ocupació (USQO)

#PlaDeLluita
#QualitatOcupació