

© *del text*: 1999, Conselleria de Turisme. Direcció General d'Ordenació del Turisme. Servei de Documentació i Anàlisi.

© *de l'edició*: Conselleria de Turisme.

Adreça INTERNET: <http://www.caib.es/infoturisme>

Tiratge: 1200 exemplars • *Normalització lingüística*: Àngels Estévez • *Dipòsit Legal*: PM 87-1999 • *Disseny*: Clave • *Impressió*: Gráficas Planisi

An aerial photograph of the Balearic Islands, showing the main island of Mallorca in the center, with Ibiza to the north and Menorca to the south. The islands are rendered in a golden-brown, textured style, set against a deep blue background representing the sea.

EL TURISME A LES ILLES BALEARS

DADES INFORMATIVES, ANY 1998



GOVERN BALEAR
Conselleria de Turisme



1	1. Trànsit aeri Tráfico aéreo		5
1.1	Aeroport de Palma. Aeropuerto de Palma.	Trànsit aeri. Any 1998. • Evolució del trànsit aeri de passatgers: 1980-1998. Tráfico aéreo. Año 1998. • Evolución del tráfico aéreo de pasajeros: 1980-1998.	10
1.2	Aeroport de Palma Aeropuerto de Palma	Trànsit aeri per mesos. Any 1998. • Trànsit mensual de passatgers. Any 1998. Tráfico aéreo por meses. Año 1998. • Tráfico mensual de pasajeros. Año 1998.	12
1.3	Aeroport de Palma Aeropuerto de Palma	Trànsit internacional segons la nacionalitat d'origen. Passatgers arribats: 1985-1998. Tráfico internacional por nacionalidad de origen. Pasajeros llegados: 1985-1998.	14
1.4	Aeroport d'Eivissa Aeropuerto de Ibiza	Trànsit aeri. Any 1998. • Evolució del trànsit aeri de passatgers: 1980-1998. Tráfico aéreo. Año 1998. • Evolución del tráfico aéreo de pasajeros: 1980-1998.	16
1.5	Aeroport d'Eivissa Aeropuerto de Ibiza	Trànsit aeri per mesos. Any 1998. • Trànsit mensual de passatgers. Any 1998. Tráfico aéreo por meses. Año 1998. • Tráfico mensual de pasajeros. Año 1998.	18
1.6	Aeroport d'Eivissa Aeropuerto de Ibiza	Trànsit internacional segons la nacionalitat d'origen. Passatgers arribats: 1985-1998. Tráfico internacional por nacionalidad de origen. Pasajeros llegados: 1985-1998.	20
1.7	Aeroport de Menorca Aeropuerto de Menorca	Trànsit aeri. Any 1998. • Evolució del trànsit aeri de passatgers: 1980-1998. Tráfico aéreo. Año 1998. • Evolución del tráfico aéreo de pasajeros: 1980-1998.	22
1.8	Aeroport de Menorca Aeropuerto de Menorca	Trànsit aeri per mesos. Any 1998. • Trànsit mensual de passatgers. Any 1998. Tráfico aéreo por meses. Año 1998. • Tráfico mensual de pasajeros. Año 1998.	24
1.9	Aeroport de Menorca Aeropuerto de Menorca	Trànsit internacional segons la nacionalitat d'origen. Passatgers arribats: 1985-1998. Tráfico internacional por nacionalidad de origen. Pasajeros llegados: 1985-1998.	26
1.10	Aeroports de les Illes Balears Aeropuertos de las Baleares	Resum del trànsit aeri a les Illes Balears durant 1998. • Evolució del trànsit aeri de passatgers: 1980-1998. Resumen del tráfico aéreo en Baleares durante 1998. • Evolución del tráfico aéreo de pasajeros: 1980-1998.	28
1.11	Aeroports de les Illes Balears Aeropuertos de las Baleares	Trànsit aeri per mesos. Any 1998. • Trànsit mensual de passatgers. Any 1998. Tráfico aéreo por meses. Año 1998. • Tráfico mensual de pasajeros. Año 1998.	30
1.12	Aeroports de les Illes Balears Aeropuertos de las Baleares	Trànsit internacional. Passatgers arribats, per nacionalitats. Evolució del trànsit internacional segons la nacionalitat d'origen dels passatgers arribats: 1985-1998. Tráfico internacional. Pasajeros llegados según su nacionalidad. Evolución del tráfico internacional según la nacionalidad de origen de los pasajeros llegados: 1985-1998.	32
1.13	Aeroports de les Illes Balears Aeropuertos de las Baleares	Els 15 principals aeroports estrangers emissors de turisme a Balears durant 1998. Els aeroports d'Alemanya, Regne Unit i Suïssa emissors de turisme a Balears durant 1998. Los 15 principales aeropuertos extranjeros emisores de turismo a Baleares durante 1998. Los aeropuertos de Alemania, Reino Unido y Suiza emisores de turismo hacia Baleares durante 1998.	34



2	2.	Trànsit marítim Tráfico marítimo		37
	2.1	Port de Palma (Mallorca) Puerto de Palma (Mallorca)	Trànsit marítim. Any 1998. Tráfico marítimo. Año 1998.	38
	2.2	Port d'Alcúdia (Mallorca) Puerto de Alcudia (Mallorca)	Trànsit marítim. Any 1998. Tráfico marítimo. Año 1988	38
	2.3	Port de Maó (Menorca) Puerto de Mahón (Menorca)	Trànsit marítim. Any 1998. Tráfico marítimo. Año 1998.	39
	2.4	Port de Ciutadella (Menorca) Puerto de Ciudadela (Menorca)	Trànsit marítim. 1998. Tráfico marítimo. Año 1998.	39
	2.5	Port d'Eivissa i la Savina (Eivissa i Formentera) Puerto de Ibiza y La Savina (Ibiza y Formentera)	Trànsit marítim. Any 1998. Tráfico marítimo. Año 1998.	39
3	3.	Dades d'ocupació dels establiments turístics Datos de ocupación de los establecimientos turísticos		41
	3.1	Mallorca Mallorca		
	3.1.1	Gener 1998. Dades d'ocupació dels establiments turístics.	Enero 1998. Datos de ocupación de los establecimientos turísticos.	42
	3.1.2	Febrer 1998. Dades d'ocupació dels establiments turístics.	Febrero 1998. Datos de ocupación de los establecimientos turísticos.	43
	3.1.3	Març 1998. Dades d'ocupació dels establiments turístics.	Marzo 1998. Datos de ocupación de los establecimientos turísticos.	44
	3.1.4	Abril 1998. Dades d'ocupació dels establiments turístics.	Abril 1998. Datos de ocupación de los establecimientos turísticos.	45
	3.1.5	Maig 1998. Dades d'ocupació dels establiments turístics.	Mayo 1998. Datos de ocupación de los establecimientos turísticos.	46
	3.1.6	Juny 1998. Dades d'ocupació dels establiments turístics.	Junio 1998. Datos de ocupación de los establecimientos turísticos.	47
	3.1.7	Juliol 1998. Dades d'ocupació dels establiments turístics.	Julio 1998. Datos de ocupación de los establecimientos turísticos.	48
	3.1.8	Agost 1998. Dades d'ocupació dels establiments turístics.	Agosto 1998. Datos de ocupación de los establecimientos turísticos.	49
	3.1.9	Setembre 1998. Dades d'ocupació dels establiments turístics.	Septiembre 1998. Datos de ocupación de los establecimientos turísticos.	50
	3.1.10	Octubre 1998. Dades d'ocupació dels establiments turístics.	Octubre 1998. Datos de ocupación de los establecimientos turísticos.	51
	3.1.11	Novembre 1998. Dades d'ocupació dels establiments turístics.	Noviembre 1998. Datos de ocupación de los establecimientos turísticos.	52
3.1.12	Desembre 1998. Dades d'ocupació dels establiments turístics.	Diciembre 1998. Datos de ocupación de los establecimientos turísticos.	53	



3.2 **Menorca, Eivissa i Formentera**
Menorca, Ibiza y Formentera

3.2.1	Gener 1998. Dades d'ocupació dels establiments turístics.	Enero 1998. Datos de ocupación de los establecimientos turísticos.	54
3.2.2	Febrer 1998. Dades d'ocupació dels establiments turístics.	Febrero 1998. Datos de ocupación de los establecimientos turísticos.	55
3.2.3	Març 1998. Dades d'ocupació dels establiments turístics.	Marzo 1998. Datos de ocupación de los establecimientos turísticos.	56
3.2.4	Abril 1998. Dades d'ocupació dels establiments turístics.	Abril 1998. Datos de ocupación de los establecimientos turísticos.	57
3.2.5	Maig 1998. Dades d'ocupació dels establiments turístics.	Mayo 1998. Datos de ocupación de los establecimientos turísticos.	58
3.2.6	Juny 1998. Dades d'ocupació dels establiments turístics.	Junio 1998. Datos de ocupación de los establecimientos turísticos.	59
3.2.7	Juliol 1998. Dades d'ocupació dels establiments turístics.	Julio 1998. Datos de ocupación de los establecimientos turísticos.	60
3.2.8	Agost 1998. Dades d'ocupació dels establiments turístics.	Agosto 1998. Datos de ocupación de los establecimientos turísticos.	61
3.2.9	Setembre 1998. Dades d'ocupació dels establiments turístics.	Septiembre 1998. Datos de ocupación de los establecimientos turísticos.	62
3.2.10	Octubre 1998. Dades d'ocupació dels establiments turístics.	Octubre 1998. Datos de ocupación de los establecimientos turísticos.	63
3.2.11	Novembre 1998. Dades d'ocupació dels establiments turístics.	Noviembre 1998. Datos de ocupación de los establecimientos turísticos.	64
3.2.12	Desembre 1998. Dades d'ocupació dels establiments turístics.	Diciembre 1998. Datos de ocupación de los establecimientos turísticos.	65

4

4. **Trànsit ferroviari**
Tráfico ferroviario 67

4.1	Ferrocarril de Sóller Ferrocarril de Sóller	Trànsit de passatgers. • Evolució del trànsit: de 1980 a 1998. Tráfico de pasajeros. • Evolución del tráfico: de 1980 a 1998.	68
-----	--	--	----

5

5. **Allotjaments**
Alojamientos 71

5.1	Capacitat d'allotjament de l'illa de Mallorca a 31.12.98 Capacidad de alojamiento de la isla de Mallorca a 31.12.98	Mallorca – Balears. Gràfic comparatiu de la capacitat dels allotjaments turístics. Mallorca – Baleares. Gráfico comparativo de la capacidad de los alojamientos turísticos.	72
-----	--	--	----



5.2	Capacitat d'allotjament de l'illa de Menorca a 31.12.98 Capacidad de alojamiento de la isla de Menorca a 31.12.98	Menorca – Balears. Gràfic comparatiu de la capacitat dels allotjaments turístics. Menorca – Baleares. Gráfico comparativo de la capacidad de los alojamientos turísticos.	74
5.3	Capacitat d'allotjament de l'illa d'Eivissa a 31.12.98 Capacidad de alojamiento de la isla de Ibiza a 31.12.98	Eivissa – Balears. Gràfic comparatiu de la capacitat dels allotjaments turístics. Ibiza – Baleares. Gráfico comparativo de la capacidad de los alojamientos turísticos.	76
5.4	Capacitat d'allotjament de l'illa de Formentera a 31.12.98 Capacidad de alojamiento de la isla de Formentera a 31.12.98	Formentera – Balears. Gràfic comparatiu de la capacitat dels allotjaments turístics. Formentera – Baleares. Gráfico comparativo de la capacidad de los alojamientos turísticos.	78
5.5	Capacitat d'allotjament de les Illes Balears a 31.12.98 Capacidad de alojamiento de las Islas Baleares a 31.12.98	Capacitat d'allotjament de les Illes Balears. Capacidad de alojamiento de las Islas Baleares.	80
5.6	Evolució de la capacitat d'allotjament de les Illes Balears: de 1980 a 1998 Evolución de la capacidad de alojamiento de las Baleares: de 1980 a 1998.		82

6.	Restaurants, cafeteries i bars Restaurantes, cafeterías y bares		85
6.1	Nombre i capacitat dels restaurants de Balears, per categories, a 31.12.98 Número y capacidad de los restaurantes de Baleares, por categorías, a 31.12.98		86
6.2	Evolució del nombre i la capacitat dels restaurants de Balears: de 1985 a 1998. Evolución del número y la capacidad de los restaurantes de Baleares: de 1985 a 1998.		87
6.3	Nombre i capacitat de les cafeteries de Balears, per categories, a 31.12.98. Número y capacidad de las cafeterías de Baleares, por categorías, a 31.12.98.		88
6.4	Evolució del nombre i la capacitat de les cafeteries de Balears: de 1985 a 1998. Evolución del número y la capacidad de las cafeterías de Baleares: de 1985 a 1998.		89
6.5	Nombre i capacitat dels bars de Balears, per categories, a 31.12.98. Número y capacidad de los bares de Baleares, por categorías, a 31.12.98.		90







TRÀNSIT AERI
TRÁFICO AÉREO

1.



AEROPORT DE PALMA

TRÀNSIT AERI. ANY 1998

AEROPUERTO DE PALMA

TRÁFICO AÉREO. AÑO 1998

1 1

CLASSE DE TRÀNSIT CLASE DE TRÁFICO	REGULAR REGULAR		XÀRTER CHÁRTER		TOTALS TOTALES	
	Avions/Aviones	Passatgers Pasajeros	Avions/Aviones	Passatgers Pasajeros	Avions/Aviones	Passatgers Pasajeros
Trànsit interior / Tráfico interior	46.814	3.695.039	15.098	388.386	61.912	4.083.425
Trànsit internacional / Tráfico internacional	39.160	6.281.894	42.779	7.042.804	81.939	13.324.698
Altres classes de trànsit / Otras clases de tráfico	10.355	256.660			10.355	256.660
TOTALS / TOTALES	96.329	10.233.593	57.877	7.431.190	154.206	17.664.783

HISTÒRIC • HISTÓRICO

Anys/Años	Avions/Aviones	Passatgers/Pasajeros
1980	73.318	7.392.779
1981	74.342	7.930.977
1982	79.207	8.599.125
1983	81.399	8.737.827
1984	81.711	9.347.284
1985	75.248	8.804.152
1986	80.690	9.932.851
1987	89.529	11.342.842
1988	96.840	11.719.014
1989	97.209	11.536.174
1990	95.553	11.334.228
1991	98.098	11.773.158
1992	97.778	11.867.370
1993	96.575	12.436.599
1994	114.471	14.264.355
1995	122.661	14.733.477
1996	129.871	15.382.588
1997	145.235	16.562.090
1998	154.206	17.664.783

DIFERÈNCIA TRÀNSIT AMB 1997 DIFERENCIA TRÁFICO SOBRE 1997

Passatgers
Pasajeros
+ 1.102.693

Avions
Aviones
+ 8.971

+ 6,66 %

+ 6,18 %



AEROPORT DE PALMA EVOLUCIÓ DEL TRÀNSIT AERI DE PASSATGERS: 1980-1998

AEROPUERTO DE PALMA EVOLUCIÓN DEL TRÁFICO AÉREO DE PASAJEROS: 1980-1998



AEROPORT DE PALMA

TRÀNSIT AERI PER MESOS. ANY 1998

AEROPUERTO DE PALMA

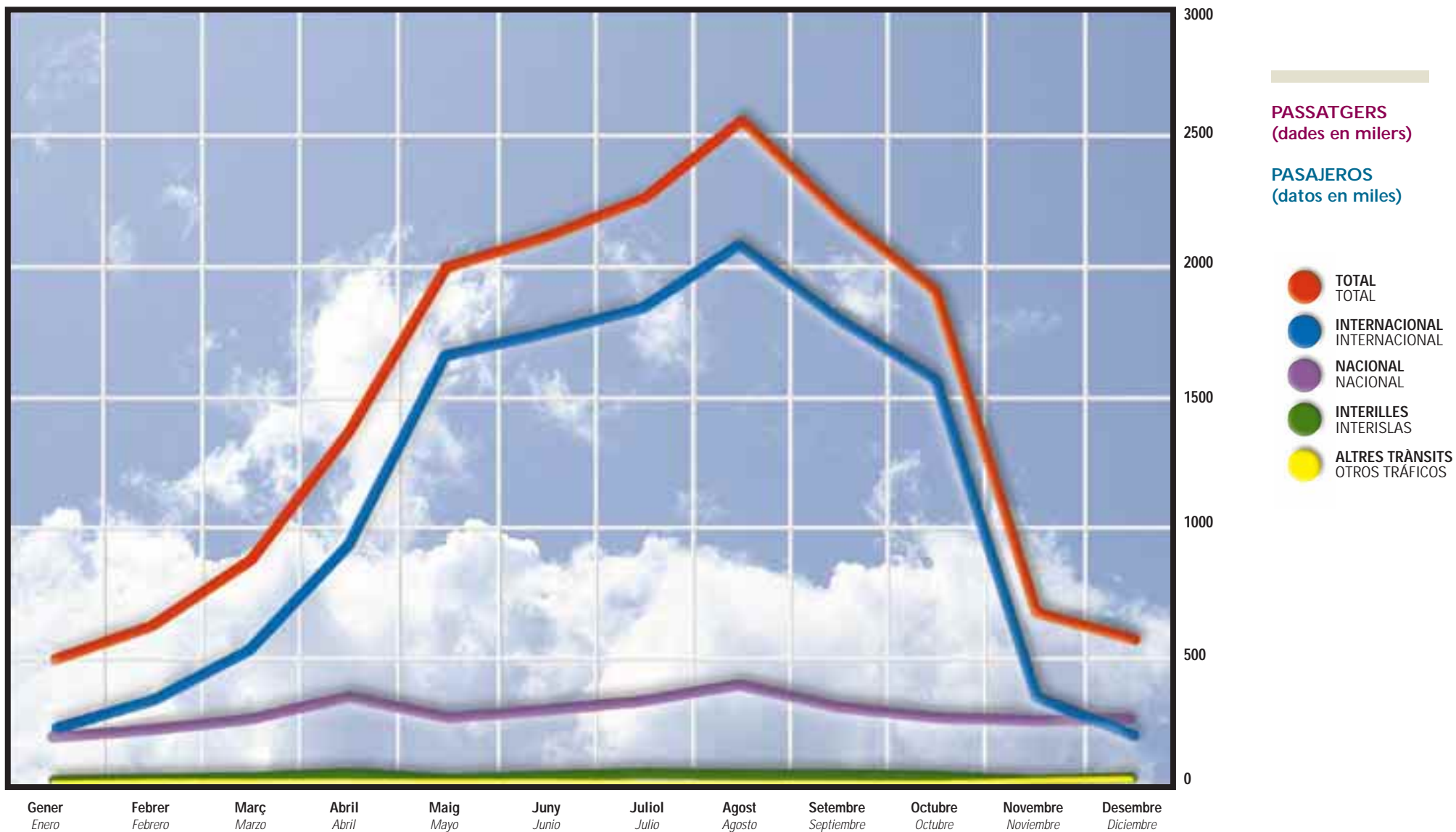
TRÁFICO AÉREO POR MESES. AÑO 1998

1 2

Mesos / Meses	INTERILLES INTERISLAS		NACIONAL NACIONAL		INTERNACIONAL INTERNACIONAL		ALTRES TRÀNSITS OTROS TRÁFICOS		TOTALS TOTALES	
	Avions Aviones	Passatgers Pasajeros	Avions Aviones	Passatgers Pasajeros	Avions Aviones	Passatgers Pasajeros	Avions Aviones	Passatgers Pasajeros	Avions Aviones	Passatgers Pasajeros
Gener / Enero	990	31.151	3.591	214.690	1.905	226.654	532	20.747	7.018	493.242
Febrer / Febrero	796	33.050	3.317	232.864	2.408	339.869	585	17.645	7.106	623.428
Març / Marzo	964	41.402	3.704	272.032	3.428	532.730	709	22.578	8.805	868.742
Abril / Abril	1.160	50.446	4.280	362.403	6.209	933.904	1.015	21.011	12.664	1.367.764
Maig / Mayo	1.299	47.748	3.769	273.090	10.351	1.664.266	1.028	10.906	16.447	1.996.010
Juny / Junio	1.394	49.312	3.993	304.764	10.228	1.746.329	896	16.519	16.511	2.116.924
Juliol / Julio	1.511	52.523	4.335	347.373	10.781	1.846.195	1.082	19.774	17.709	2.265.865
Agost / Agosto	1.549	54.108	4.651	400.022	12.113	2.087.003	1.125	18.915	19.438	2.560.048
Setembre / Septiembre	1.425	52.350	4.050	325.543	10.213	1.810.237	902	16.620	16.590	2.204.750
Octubre / Octubre	1.257	46.772	3.992	271.691	9.583	1.572.432	1.041	21.542	15.873	1.912.437
Novembre / Noviembre	1.015	40.608	3.820	264.003	2.629	353.126	718	28.159	8.182	685.896
Desembre / Diciembre	993	38.726	4.057	276.754	2.091	211.953	722	42.244	7.863	569.677
Totals / Totales	14.353	538.196	47.559	3.545.229	81.939	13.324.698	10.355	256.660	154.206	17.664.783

AEROPORT DE PALMA TRÀNSIT MENSUAL DE PASSATGERS. ANY 1998

AEROPUERTO DE PALMA TRÁFICO MENSUAL DE PASAJEROS. AÑO 1998





AEROPORT DE PALMA

TRÀNSIT INTERNACIONAL SEGONS LA NACIONALITAT D'ORIGEN. PASSATGERS ARRIBATS: 1985-1998

AEROPUERTO DE PALMA

TRÁFICO INTERNACIONAL SEGÚN LA NACIONALIDAD DE ORIGEN. PASAJEROS LLEGADOS: 1985-1998

1 3

NOMBRE DE PASSATGERS (en milers) / NÚMERO DE PASAJEROS (en miles)

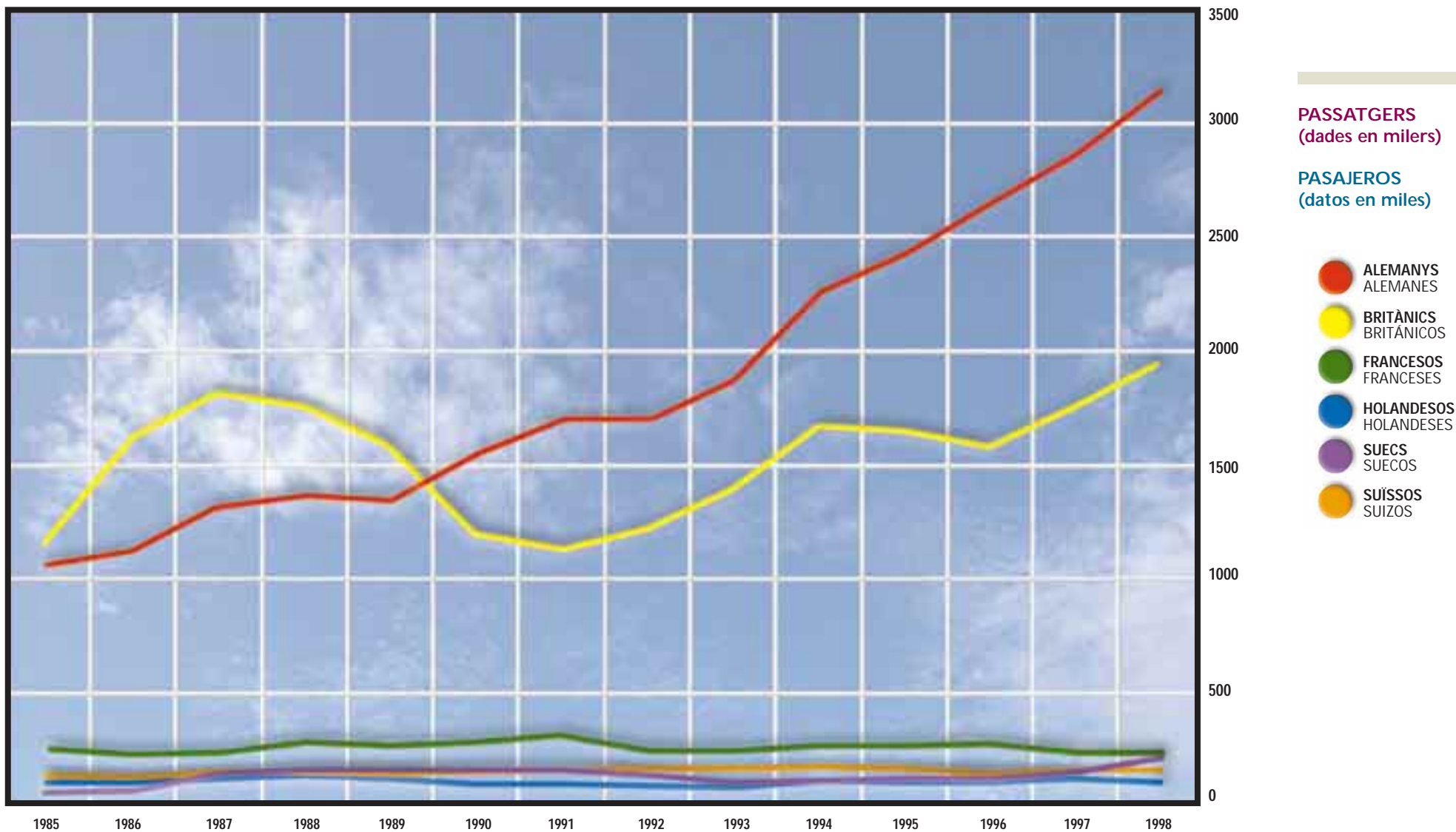
Nacionalitats / Nacionalidades	1985	1986	1987	1988	1989	1990	1991	1992	1993	1994	1995	1996	1997	1998
Alemanys / Alemanes	1.067,5	1.126,1	1.316,8	1.376,7	1.351,3	1.542,3	1.697,2	1.715,8	1.886,7	2.264,9	2.425,7	2.655,7	2.859,7	3.147,2
Austríacs / Austríacos	36,0	34,6	37,5	39,8	60,5	48,3	62,7	60,5	63,8	76,1	82,1	83,5	89,8	92,4
Belgues / Belgas	67,6	68,0	77,7	79,3	79,5	82,2	81,7	83,4	102,2	105,4	101,7	103,0	123,7	126,3
Britànics / Britànics	1.177,0	1.629,3	1.822,8	1.753,4	1.599,2	1.212,6	1.130,4	1.223,5	1.408,5	1.679,2	1.658,1	1.590,6	1.768,1	1.957,1
Danesos / Daneses	97,1	113,6	133,4	121,6	96,5	87,2	64,9	62,0	57,5	65,7	80,8	96,8	87,1	90,7
Finlandesos / Finlandeses	45,8	52,8	51,1	64,4	61,6	50,5	42,4	20,0	12,3	13,3	12,9	18,3	21,7	23,7
Francesos / Franceses	249,6	234,3	249,7	282,0	269,8	292,9	322,0	251,4	267,8	281,2	273,0	271,2	240,4	232,3
Holandesos / Holandeses	121,4	115,2	133,2	147,2	121,8	97,8	103,7	95,6	89,0	120,9	111,5	118,1	125,8	120,0
Irlandesos / Irlandeses	23,8	28,6	45,5	52,5	47,4	31,1	34,0	36,6	50,5	67,1	84,9	88,7	84,8	92,4
Israelians / Israelíes	-	-	-	-	-	-	-	-	-	-	-	-	-	23,3
Italians / Italianos	121,7	99,7	98,6	106,5	90,5	85,7	96,1	113,5	125,2	115,1	103,2	84,6	84,9	86,2
Luxemburguesos / Luxemburgueses	18,5	20,8	25,0	26,0	25,2	25,5	30,6	29,2	27,7	40,4	42,9	43,1	49,0	48,5
Noruecs / Noruegos	110,9	123,8	149,5	110,5	69,1	78,7	69,0	65,4	61,2	58,5	62,9	66,0	79,7	92,0
Polonesos / Polacos	-	-	-	-	-	-	-	-	-	-	-	-	-	24,0
Portuguesos / Portugueses	-	-	-	-	-	-	-	-	-	-	-	-	-	48,2
Suecs/ Suecos	70,9	90,0	141,9	167,1	162,4	150,2	162,9	148,2	110,9	122,2	124,1	131,5	163,6	214,1
Suïssos / Suïzos	133,6	137,5	152,6	150,3	150,5	160,1	172,7	180,6	172,0	181,3	170,2	144,1	158,6	166,2
D'altres / Otros	16,8	19,2	34,8	27,5	29,9	36,0	32,0	41,3	71,6	103,4	129,7	157,6	183,6	100,6
Totals / Totales	3.358,2	3.893,5	4.470,1	4.504,8	4.215,2	3.981,1	4.102,3	4.127,0	4.506,9	5.294,7	5.463,7	5.652,8	6.120,5	6.685,2

AEROPORT DE PALMA

TRÀNSIT INTERNACIONAL SEGONS LA NACIONALITAT D'ORIGEN. PASSATGERS ARRIBATS: 1985-1998

AEROPUERTO DE PALMA

TRÁFICO INTERNACIONAL SEGÚN LA NACIONALIDAD DE ORIGEN. PASAJEROS LLEGADOS: 1985-1998





AEROPORT D' EIVISSA

TRÀNSIT AERI. ANY 1998

AEROPUERTO DE IBIZA

TRÁFICO AÉREO. AÑO 1998

1 4

CLASSE DE TRÀNSIT CLASE DE TRÁFICO	REGULAR REGULAR		XÀRTER CHÁRTER		TOTALS TOTALES	
	Avions/Aviones	Passatgers Pasajeros	Avions/Aviones	Passatgers Pasajeros	Avions/Aviones	Passatgers Pasajeros
Trànsit interior / Tráfico interior	13.366	883.711	4.461	52.754	17.827	936.465
Trànsit internacional / Tráfico internacional	3.896	667.151	14.128	2.209.903	18.024	2.877.054
Altres classes de trànsit / Otras clases de tráfico	8.080	15.920			8.080	15.920
TOTALS / TOTALES	25.342	1.566.782	18.589	2.262.657	43.931	3.829.439

HISTÒRIC • HISTÓRICO

Anys/Años	Avions/Aviones	Passatgers/Pasajeros
1980	22.667	2.052.141
1981	23.231	2.175.663
1982	25.107	2.295.514
1983	28.329	2.334.453
1984	27.192	2.512.440
1985	24.463	2.257.244
1986	28.176	2.604.873
1987	28.882	2.945.574
1988	30.868	2.942.034
1989	28.454	2.813.175
1990	26.621	2.467.166
1991	30.177	2.533.061
1992	29.898	2.569.016
1993	27.252	2.745.132
1994	31.347	3.231.756
1995	34.587	3.359.220
1996	35.548	3.285.815
1997	40.790	3.539.817
1998	43.933	3.829.439

DIFERÈNCIA TRÀNSIT AMB 1997 DIFERENCIA TRÁFICO SOBRE 1997

Passatgers
Pasajeros
+ 289.622

Avions
Aviones
+ 3.141

+ 8,18 %

+ 7,70 %



AEROPORT D' EIVISSA EVOLUCIÓ DEL TRÀNSIT AERI DE PASSATGERS: 1980-1998

AEROPUERTO DE IBIZA EVOLUCIÓN DEL TRÁFICO AÉREO DE PASAJEROS: 1980-1998



AEROPORT D'IBISSA

TRÀNSIT AERI PER MESOS. ANY 1998

AEROPUERTO DE IBIZA

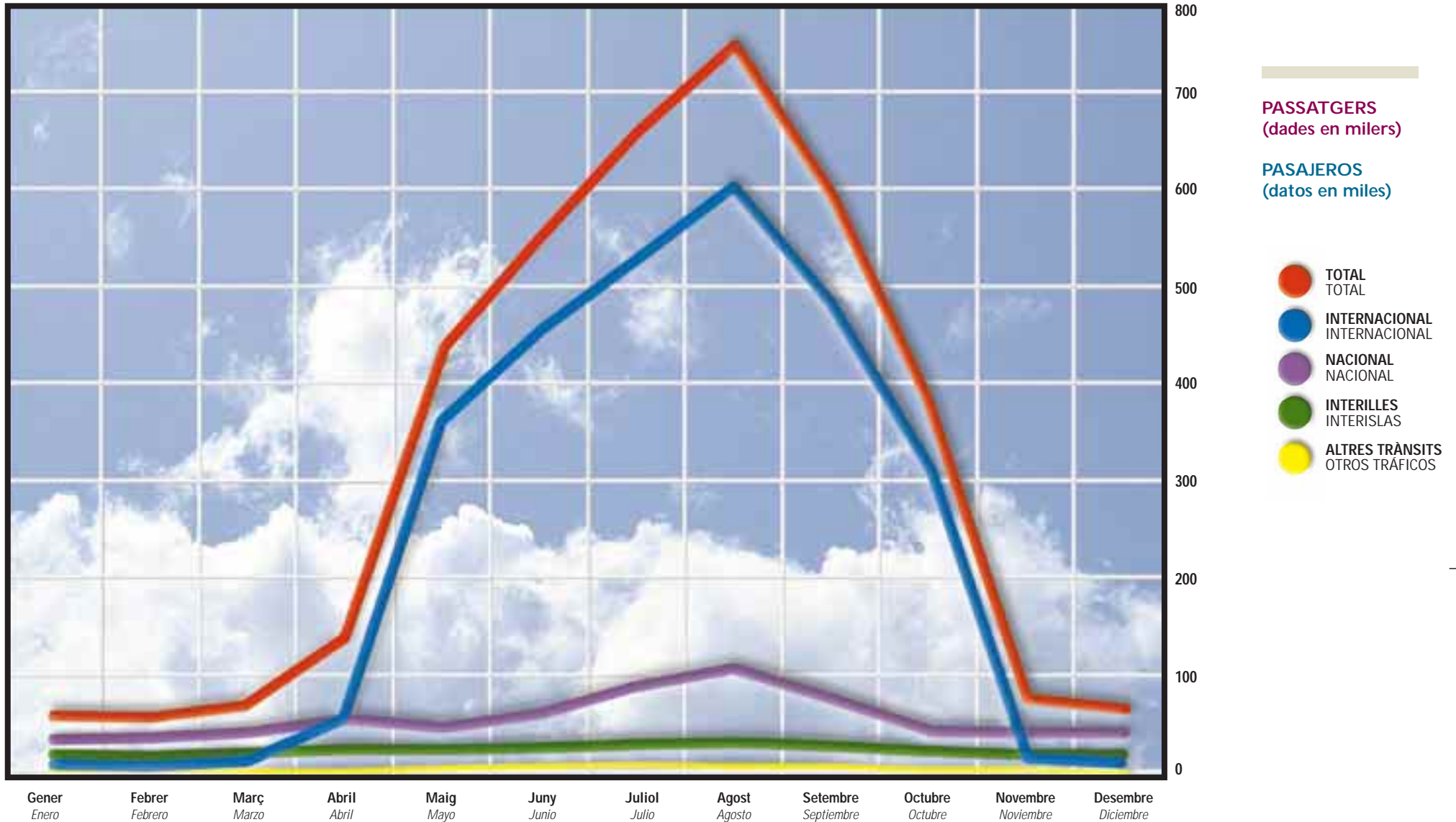
TRÁFICO AÉREO POR MESES. AÑO 1998

1 5

Mesos / Meses	INTERILLES INTERISLAS		NACIONAL NACIONAL		INTERNACIONAL INTERNACIONAL		ALTRES TRÀNSITS OTROS TRÁFICOS		TOTALS TOTALES	
	Avions Aviones	Passatgers Pasajeros	Avions Aviones	Passatgers Pasajeros	Avions Aviones	Passatgers Pasajeros	Avions Aviones	Passatgers Pasajeros	Avions Aviones	Passatgers Pasajeros
Gener / Enero	475	15.153	728	34.297	68	6.188	282	814	1.553	56.452
Febrer / Febrero	355	14.993	712	35.093	45	5.588	485	970	1.597	56.644
Març / Marzo	436	19.363	797	39.296	89	9.714	451	985	1.773	69.358
Abril / Abril	575	23.916	1.001	55.070	493	56.808	540	1.944	2.609	137.738
Maig / Mayo	742	23.406	887	48.414	2.554	362.757	541	4.478	4.724	439.055
Juny / Junio	768	24.257	1.059	58.986	2.793	457.444	1.028	6.495	5.648	547.182
Juliol / Julio	837	28.953	1.375	88.744	3.288	529.690	957	7.200	6.457	654.587
Agost / Agosto	852	28.708	1.811	107.622	3.705	605.305	723	6.819	7.091	748.454
Setembre / Septiembre	781	27.243	1.171	75.882	2.892	486.133	353	5.574	5.197	594.832
Octubre / Octubre	641	22.851	985	45.028	2.080	312.503	337	2.237	4.043	382.619
Novembre / Noviembre	473	19.499	738	41.099	169	15.426	270	470	1.650	76.494
Desembre / Diciembre	294	18.243	905	41.520	81	5.738	311	523	1.591	66.024
Totals / Totales	7.229	266.585	12.169	671.051	18.257	2.853.294	6.278	38.509	43.933	3.829.439

AEROPORT D'EIVISSA TRÀNSIT MENSUAL DE PASSATGERS. ANY 1998

AEROPUERTO DE IBIZA TRÁFICO MENSUAL DE PASAJEROS. AÑO 1998





AEROPORT D'IBISSA

TRÀNSIT INTERNACIONAL SEGONS LA NACIONALITAT D'ORIGEN. PASSATGERS ARRIBATS: 1985-1998

AEROPUERTO DE IBIZA

TRÁFICO INTERNACIONAL SEGÚN LA NACIONALIDAD DE ORIGEN. PASAJEROS LLEGADOS: 1985-1998

1 6

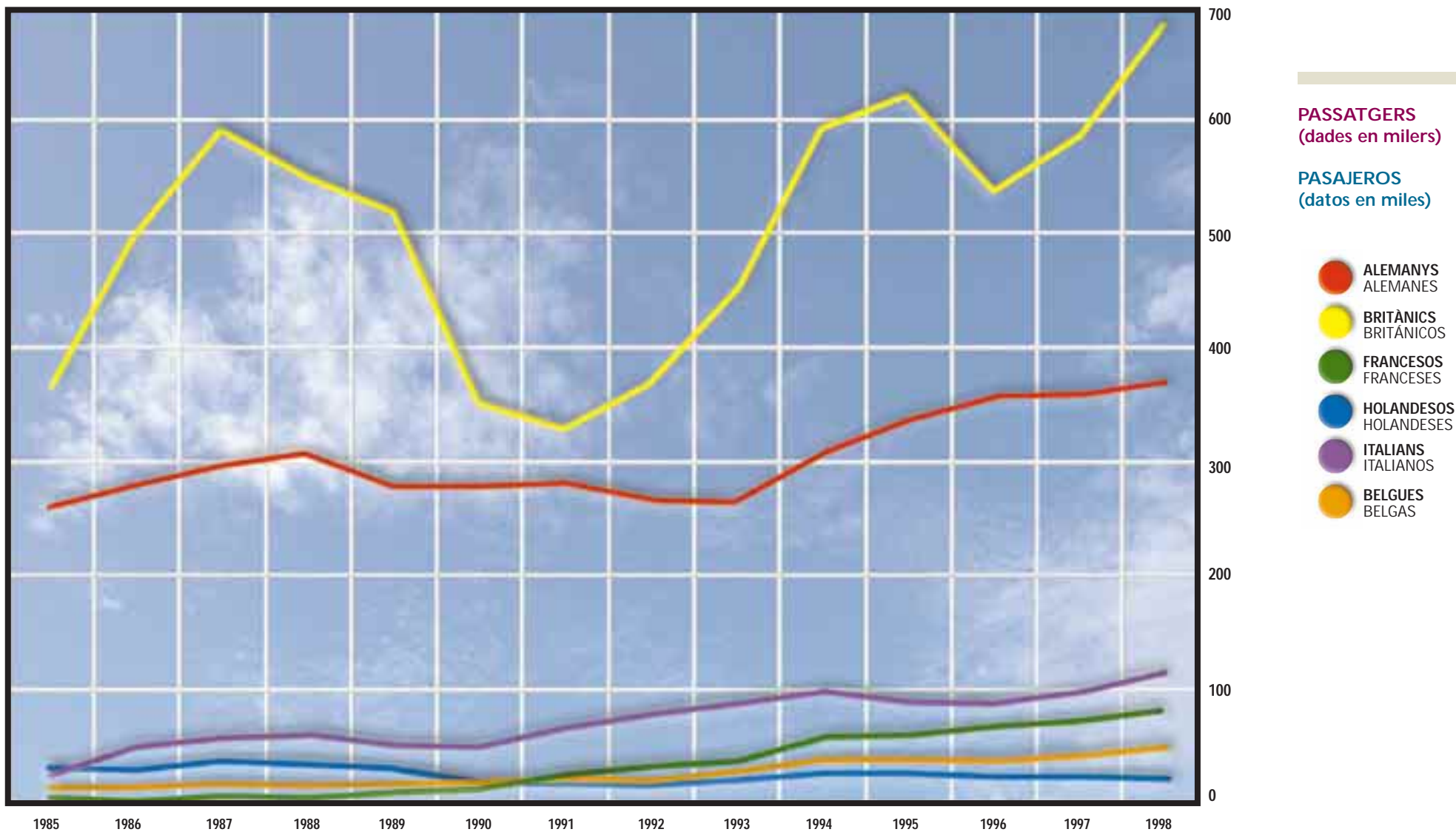
Nacionalitats / Nacionalidades	NOMBRE DE PASSATGERS (en milers) / NÚMERO DE PASAJEROS (en miles)													
	1985	1986	1987	1988	1989	1990	1991	1992	1993	1994	1995	1996	1997	1998
Alemanys / Alemanes	261,9	278,2	297,3	308,2	277,3	278,0	281,3	266,0	264,0	310,8	335,9	359,1	361,5	370,5
Austríacs / Austríacos	9,5	10,4	9,4	14,3	12,6	10,7	13,0	14,2	14,7	13,1	15,6	18,7	18,1	17,5
Belgues / Belgas	14,3	14,5	18,6	17,2	16,3	19,1	21,5	19,6	27,3	39,6	39,3	36,9	42,3	49,9
Britànics / Britànics	366,3	500,5	593,2	547,2	520,8	355,0	332,6	368,5	455,6	593,5	623,0	538,8	589,7	683,8
Danesos / Daneses	17,2	18,7	21,0	14,6	14,4	12,5	9,6	8,9	6,7	5,5	3,6	4,9	3,9	3,4
Finlandesos / Finlandeses	5,2	4,3	11,8	15,2	12,1	9,6	2,8	2,1	-	-	0,8	-	-	-
Francesos / Franceses	5,6	5,8	7,9	8,4	12,3	14,3	25,3	33,0	35,8	58,9	61,5	68,5	75,3	82,9
Holandesos / Holandeses	32,1	31,7	40,3	36,8	33,4	21,8	20,9	18,5	20,5	28,2	26,5	26,7	25,3	25,3
Irlandesos / Irlandeses	9,5	10,9	17,8	14,8	9,7	3,1	1,2	0,9	2,3	5,5	5,6	13,2	13,7	17,7
Israelians / Israelíes	-	-	-	-	-	-	-	-	-	-	-	-	-	4,0
Italians / Italianos	28,2	48,9	56,9	61,4	52,9	50,4	66,6	79,9	88,7	98,3	90,1	88,2	99,5	116,5
Luxemburguesos / Luxemburgueses	2,8	2,6	2,7	4,4	2,3	3,6	2,5	2,8	3,0	3,1	4,4	4,8	5,9	5,0
Noruecs / Noruegos	0,4	2,9	-	-	0,2	-	-	-	-	-	-	-	-	2,7
Polonesos / Polacos	-	-	-	-	-	-	-	-	-	-	-	-	-	-
Portuguesos / Portugueses	-	-	-	-	-	-	-	-	-	-	-	-	-	4,8
Suecs/ Suecos	4,6	3,2	2,6	2,6	2,6	2,6	2,3	4,6	-	-	-	-	-	3,0
Suïssos / Suïzos	24,8	21,2	21,5	23,8	18,1	15,2	17,6	19,3	21,7	20,6	20,3	18,9	23,0	29,8
D'altres / Otros	2,9	3,1	0,7	1,6	3,7	4,5	4,3	2,8	6,0	12,0	14,8	16,2	23,8	17,3
Totals / Totales	785,3	956,9	1.101,7	1.070,5	988,7	800,4	801,5	841,1	946,3	1.189,1	1.241,4	1.194,9	1.282,0	1.434,1

AEROPORT D'EI VISSA

TRÀNSIT INTERNACIONAL SEGONS LA NACIONALITAT D'ORIGEN. PASSATGERS ARRIBATS: 1985-1998

AEROPUERTO DE IBIZA

TRÁFICO INTERNACIONAL SEGÚN LA NACIONALIDAD DE ORIGEN. PASAJEROS LLEGADOS: 1985-1998





AEROPORT DE MENORCA

TRÀNSIT AERI. ANY 1998

AEROPUERTO DE MENORCA

TRÁFICO AÉREO. AÑO 1998

1 7

CLASSE DE TRÀNSIT CLASE DE TRÁFICO	REGULAR REGULAR		XÀRTER CHÁRTER		TOTALS TOTALES	
	Avions/Aviones	Passatgers Pasajeros	Avions/Aviones	Passatgers Pasajeros	Avions/Aviones	Passatgers Pasajeros
Trànsit interior / Tráfico interior	10.193	718.720	4.063	42.023	14.256	760.743
Trànsit internacional / Tráfico internacional	1.488	248.943	8.151	1.412.989	9.639	1.661.932
Altres classes de trànsit / Otras clases de tráfico	2.182	4.299			2.182	4.299
TOTALS / TOTALES	13.863	971.962	12.214	1.455.012	26.077	2.426.974

HISTÒRIC • HISTÓRICO

Anys/Años	Avions/Aviones	Passatgers/Pasajeros
1980	9.704	805.795
1981	9.794	830.591
1982	10.215	890.610
1983	12.125	903.614
1984	11.266	956.625
1985	10.728	921.048
1986	11.949	1.135.163
1987	14.370	1.480.301
1988	15.525	1.648.031
1989	16.242	1.641.159
1990	16.268	1.470.697
1991	16.728	1.490.478
1992	18.320	1.660.843
1993	18.449	1.728.015
1994	20.711	2.057.783
1995	22.350	2.073.783
1996	22.919	2.023.572
1997	27.766	2.235.600
1998	26.077	2.426.974

DIFERÈNCIA TRÀNSIT AMB 1997 DIFERENCIA TRÁFICO SOBRE 1997

Passatgers
Pasajeros
+ 191.374

Avions
Aviones
- 1.689

+ 8,56 %

- 6,08 %



AEROPORT DE MENORCA EVOLUCIÓ DEL TRÀNSIT AERI DE PASSATGERS: 1980-1998

AEROPUERTO DE MENORCA EVOLUCIÓN DEL TRÁFICO AÉREO DE PASAJEROS: 1980-1998



AEROPORT DE MENORCA

TRÀNSIT AERI PER MESOS. ANY 1998

AEROPUERTO DE MENORCA

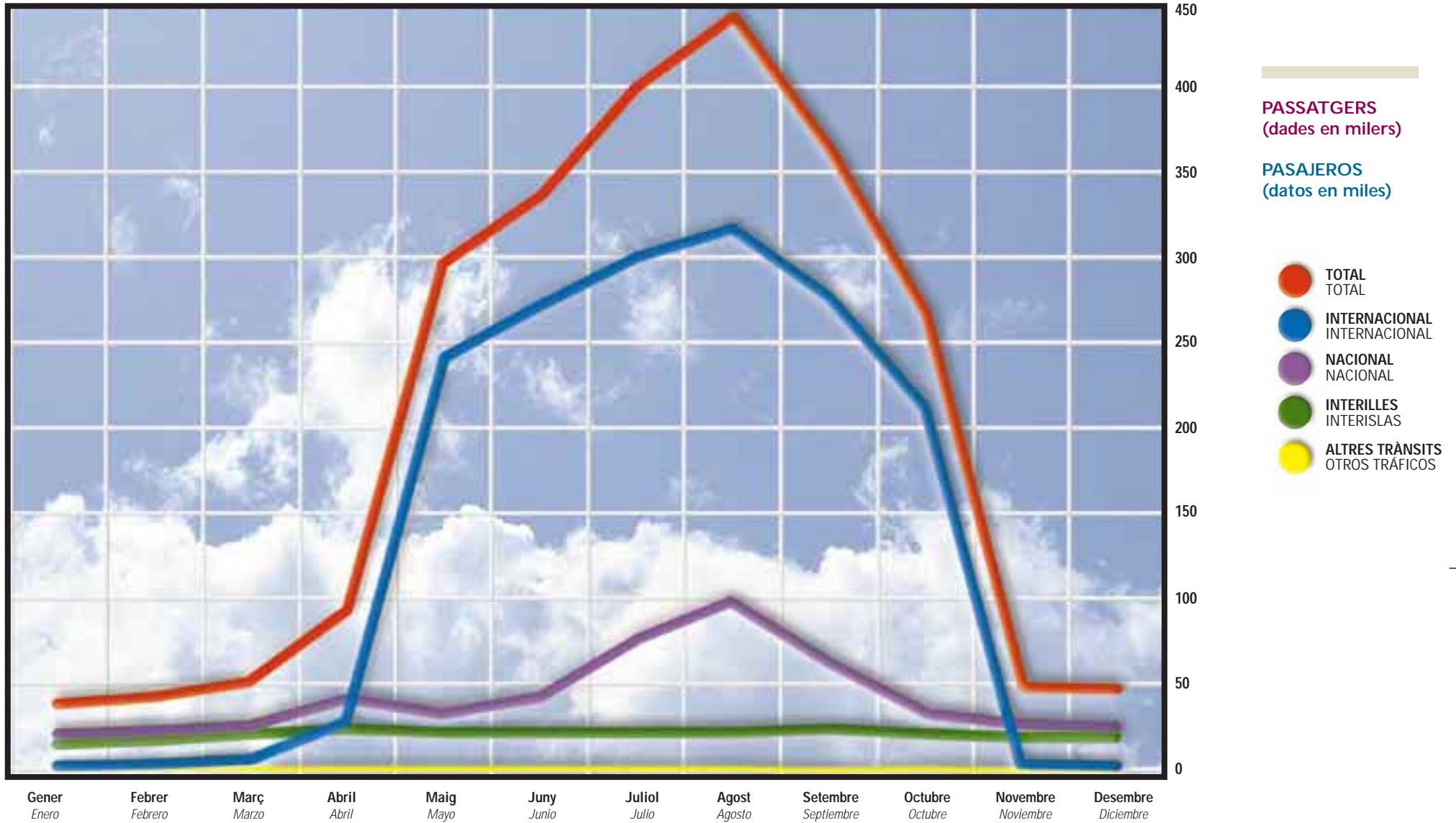
TRÁFICO AÉREO POR MESES. AÑO 1998

1 8

Mesos / Meses	INTERILLES INTERISLAS		NACIONAL NACIONAL		INTERNACIONAL INTERNACIONAL		ALTRES TRÀNSITS OTROS TRÁFICOS		TOTALS TOTALES	
	Avions Aviones	Passatgers Pasajeros	Avions Aviones	Passatgers Pasajeros	Avions Aviones	Passatgers Pasajeros	Avions Aviones	Passatgers Pasajeros	Avions Aviones	Passatgers Pasajeros
Gener / Enero	500	15.628	446	21.455	26	1.925	69	127	1.041	39.135
Febrer / Febrero	378	17.259	370	21.994	34	2.502	146	262	928	42.017
Març / Marzo	474	21.343	440	25.514	45	5.182	117	179	1.076	52.218
Abril / Abril	524	24.404	640	40.817	203	28.253	167	303	1.534	93.777
Maig / Mayo	572	21.603	628	33.703	1.497	240.519	186	387	2.883	296.212
Juny / Junio	603	21.838	674	43.290	1.484	270.899	298	561	3.059	336.440
Juliol / Julio	637	21.561	872	76.449	1.650	300.254	382	813	3.541	398.981
Agost / Agosto	633	22.682	1.247	99.034	1.815	318.719	323	713	4.018	441.145
Setembre / Septiembre	585	22.843	819	62.269	1.514	276.860	185	322	3.103	362.294
Octubre / Octubre	565	21.592	650	32.885	1.312	212.318	149	334	2.676	267.129
Novembre / Noviembre	463	19.889	520	26.488	35	2.826	93	219	1.111	49.422
Desembre / Diciembre	456	18.760	560	27.443	24	1.675	67	79	1.107	48.204
Totals / Totales	6.390	249.402	7.866	511.341	9.639	1.661.932	2.182	4.299	26.077	2.426.974

AEROPORT DE MENORCA TRÀNSIT MENSUAL DE PASSATGERS. ANY 1998

AEROPUERTO DE MENORCA TRÁFICO MENSUAL DE PASAJEROS. AÑO 1998





AEROPORT DE MENORCA

TRÀNSIT INTERNACIONAL SEGONS LA NACIONALITAT D'ORIGEN. PASSATGERS ARRIBATS: 1985-1998

AEROPUERTO DE MENORCA

TRÁFICO INTERNACIONAL SEGÚN LA NACIONALIDAD DE ORIGEN. PASAJEROS LLEGADOS: 1985-1998

1 9

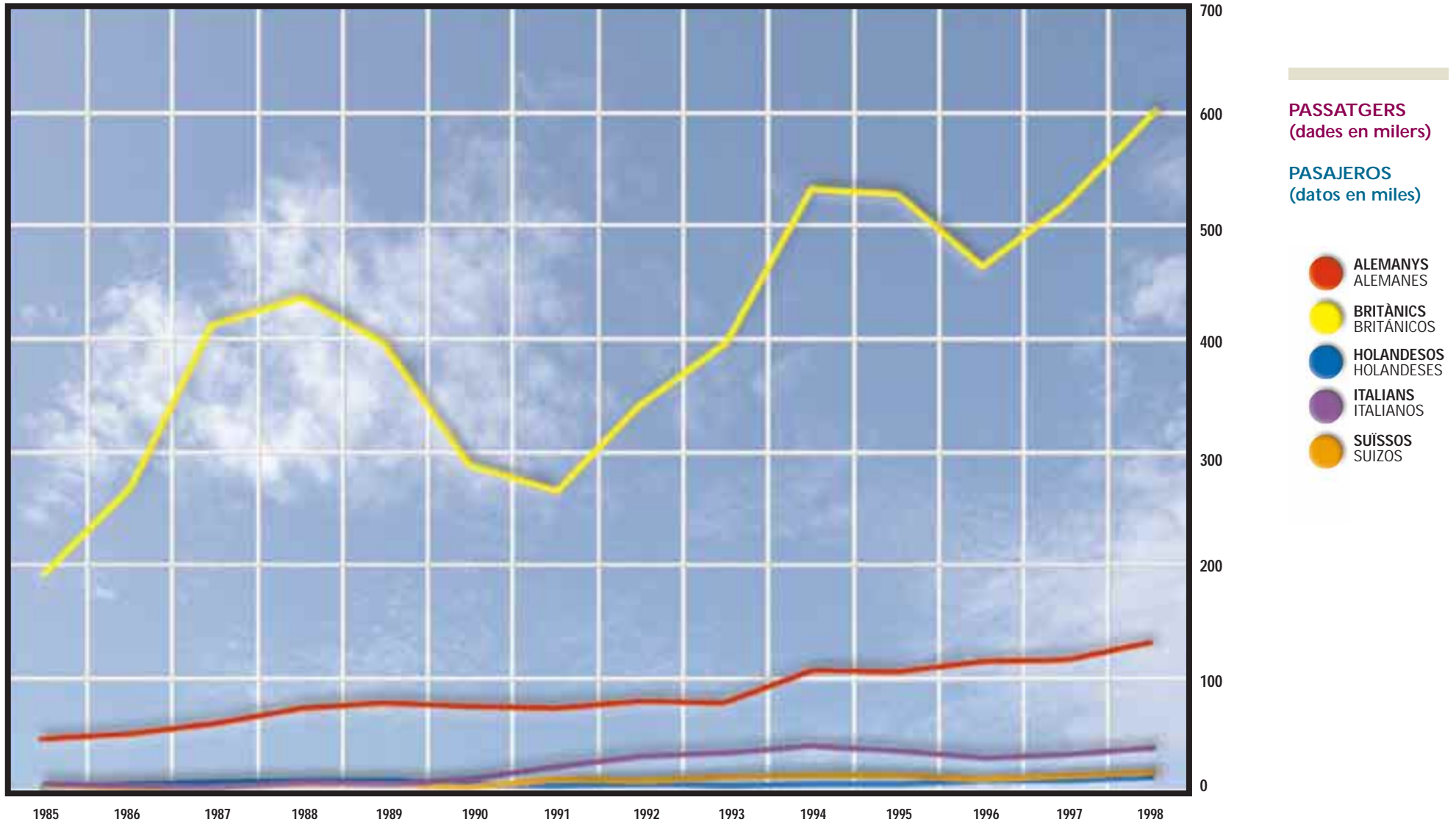
Nacionalitats / Nacionalidades	NOMBRE DE PASSATGERS (en milers) / NÚMERO DE PASAJEROS (en miles)													
	1985	1986	1987	1988	1989	1990	1991	1992	1993	1994	1995	1996	1997	1998
Alemanys / Alemanes	48,7	51,3	60,5	75,6	80,3	77,3	75,8	81,4	80,5	106,5	106,7	116,3	118,2	135,7
Austríacs / Austríacos	0,8	0,9	0,6	0,8	1,2	3,0	3,8	4,8	5,6	6,6	6,1	4,7	3,2	6,0
Belgues / Belgas	-	-	-	1,9	2,3	2,2	3,4	3,8	2,4	2,5	1,4	1,4	3,1	2,4
Britànics / Britànics	194,0	273,5	411,2	436,3	399,2	289,6	269,6	344,2	397,7	531,9	530,4	466,7	521,8	605,6
Danesos / Daneses	-	3,3	2,9	1,6	2,0	1,6	-	-	-	-	-	-	-	-
Finlandesos / Finlandeses	-	-	-	-	-	-	-	-	-	-	-	-	-	-
Francesos / Franceses	-	-	-	-	-	-	-	-	-	-	-	6,7	3,9	0,4
Holandesos / Holandeses	4,6	7,2	8,7	12,0	9,0	5,9	5,3	5,1	4,1	6,1	7,7	9,0	10,8	15,0
Irlandesos / Irlandeses	1,2	1,6	3,9	6,5	5,3	3,8	3,3	2,7	3,0	3,1	3,6	10,5	6,0	9,7
Israelians / Israelíes	-	-	-	-	-	-	-	-	-	-	-	-	-	-
Italians / Italianos	1,5	3,1	2,3	5,0	5,9	10,9	23,9	32,8	34,8	41,4	36,5	29,3	34,9	37,6
Luxemburguesos / Luxemburgueses	-	-	-	-	-	-	-	-	-	-	-	-	-	-
Noruecs / Noruegos	1,1	4,4	4,7	4,2	0,9	2,7	2,5	2,6	-	-	-	-	-	-
Polonesos / Polacos	-	-	-	-	-	-	-	-	-	-	-	-	-	-
Portuguesos / Portugueses	-	-	-	-	-	-	-	-	-	-	-	-	-	-
Suecs/ Suecos	3,5	5,8	6,3	5,8	5,8	3,8	3,1	2,6	-	-	-	-	-	-
Suïssos / Suïzos	4,0	4,8	5,6	6,4	5,2	5,9	11,4	11,5	11,9	13,2	16,4	11,9	15,5	18,3
D'altres / Otros	3,6	2,3	0,4	-	-	0,1	0,2	0,4	0,7	0,4	0,4	0,5	2,0	0,3
Totals / Totales	263,0	358,2	507,1	556,1	517,1	406,8	402,3	491,9	540,7	711,7	709,2	657,0	719,4	831,0

AEROPORT DE MENORCA

TRÀNSIT INTERNACIONAL SEGONS LA NACIONALITAT D'ORIGEN. PASSATGERS ARRIBATS: 1985-1998

AEROPUERTO DE MENORCA

TRÁFICO INTERNACIONAL SEGÚN LA NACIONALIDAD DE ORIGEN. PASAJEROS LLEGADOS: 1985-1998





AEROPORTS DE LES ILLES BALEARS RESUM DEL TRÀNSIT AERI A LES ILLES BALEARS DURANT 1998

AEROPUERTOS DE LAS ISLAS BALEARES RESUMEN DEL TRÁFICO AÉREO EN LAS ISLAS BALEARES DURANTE 1998

1 10

CLASSE DE TRÀNSIT CLASE DE TRÁFICO	REGULAR REGULAR		XÀRTER CHÁRTER		TOTALS TOTALES	
	Avions/Aviones	Passatgers Pasajeros	Avions/Aviones	Passatgers Pasajeros	Avions/Aviones	Passatgers Pasajeros
Trànsit interior / Tráfico interior	96.329	10.233.593	57.877	7.431.190	154.206	17.664.783
Trànsit internacional / Tráfico internacional	13.863	971.962	12.214	1.455.012	26.077	2.426.974
Altres classes de trànsit / Otras clases de tráfico	25.342	1.566.782	18.589	2.262.657	43.931	3.829.439
TOTALS / TOTALES	135.534	12.772.337	88.680	11.148.859	224.214	23.921.196

HISTÒRIC • HISTÓRICO

Anys/Años	Avions/Aviones	Passatgers/Pasajeros
1980	105.689	10.250.715
1981	107.367	10.937.231
1982	114.529	11.785.249
1983	121.853	11.975.894
1984	120.169	12.816.349
1985	110.439	11.982.444
1986	120.815	13.672.887
1987	132.781	15.768.717
1988	143.233	16.309.079
1989	141.905	15.990.508
1990	138.442	15.272.091
1991	145.003	15.796.697
1992	145.996	16.097.229
1993	142.276	16.909.746
1994	166.529	19.554.055
1995	179.598	20.166.480
1996	188.338	20.691.975
1997	213.791	22.337.507
1998	224.214	23.921.196

DIFERÈNCIA TRÀNSIT AMB 1997 DIFERENCIA TRÁFICO SOBRE 1997

Passatgers
Pasajeros
+ 1.583.689

Avions
Aviones
+ 10.423

+ 7,08 %

+ 4,87 %



AEROPORTS DE LES ILLES BALEARS EVOLUCIÓ DEL TRÀNSIT AERI DE PASSATGERS: 1980-1998

AEROPUERTOS DE LAS ISLAS BALEARES EVOLUCIÓN DEL TRÁFICO AÉREO DE PASAJEROS: 1980-1998



AEROPORTS DE LES ILLES BALEARS TRÀNSIT AERI PER MESOS. ANY 1998

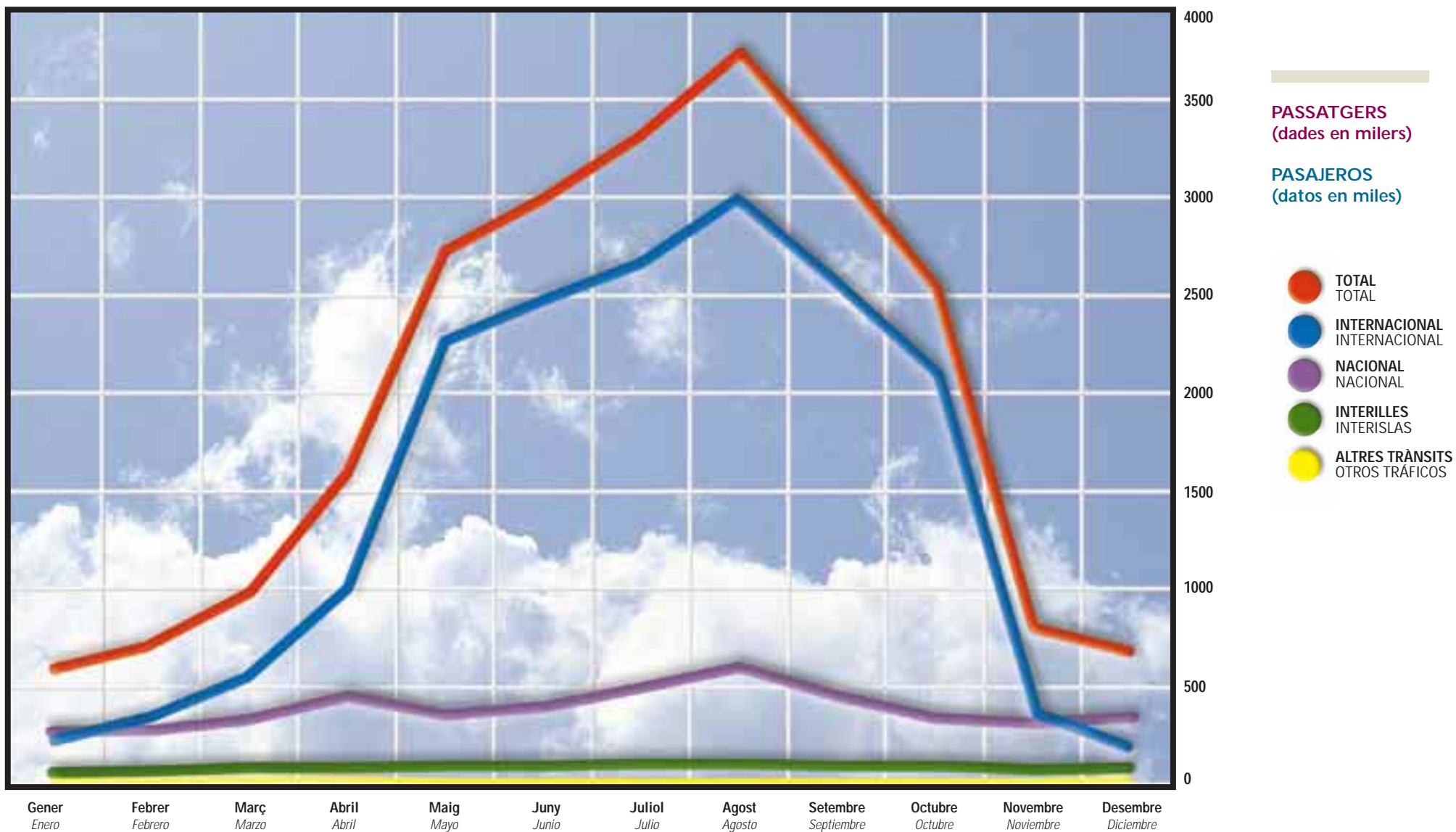
AEROPUERTOS DE LAS ISLAS BALEARES TRÁFICO AÉREO POR MESES. AÑO 1998

1 11

Mesos / Meses	INTERILLES INTERISLAS		NACIONAL NACIONAL		INTERNACIONAL INTERNACIONAL		ALTRES TRÀNSITS OTROS TRÁFICOS		TOTALS TOTALES	
	Avions Aviones	Passatgers Pasajeros	Avions Aviones	Passatgers Pasajeros	Avions Aviones	Passatgers Pasajeros	Avions Aviones	Passatgers Pasajeros	Avions Aviones	Passatgers Pasajeros
Gener / Enero	1.965	61.932	4.765	270.442	1.999	234.767	883	21.688	9.612	588.829
Febrer / Febrero	1.529	65.302	4.399	289.951	2.487	347.959	1.216	18.877	9.631	722.089
Març / Marzo	1.874	82.108	4.941	336.842	3.562	547.626	1.277	23.742	11.654	990.318
Abril / Abril	2.259	98.766	5.921	458.290	6.905	1.018.965	1.722	23.258	16.807	1.599.279
Maig / Mayo	2.613	92.757	5.284	355.207	14.402	2.267.542	1.755	15.771	24.054	2.731.277
Juny / Junio	2.765	95.407	5.726	407.040	14.505	2.474.672	2.222	23.575	25.218	3.000.546
Juliol / Julio	2.985	103.037	6.582	512.566	15.719	2.676.139	2.421	27.787	27.707	3.319.433
Agost / Agosto	3.034	105.498	7.709	606.678	17.633	3.011.027	2.171	26.447	30.547	3.749.647
Setembre / Septiembre	2.791	102.436	6.040	463.694	14.619	2.573.230	1.440	22.516	24.890	3.161.876
Octubre / Octubre	2.463	91.215	5.627	349.604	12.975	2.097.253	1.527	24.113	22.592	2.562.185
Novembre / Noviembre	1.951	79.996	5.078	331.590	2.833	371.378	1.081	28.848	10.943	811.812
Desembre / Diciembre	1.743	75.729	5.522	345.717	2.196	219.366	1.100	42.846	10.561	683.905
Totals / Totales	27.972	1.054.183	67.594	4.727.621	109.835	17.839.924	18.815	299.468	224.216	23.921.196

AEROPORTS DE LES ILLES BALEARS TRÀNSIT MENSUAL DE PASSATGERS. ANY 1998

AEROPUERTOS DE LAS ISLAS BALEARES TRÁFICO MENSUAL DE PASAJEROS. AÑO 1998





AEROPORTS DE LES ILLES BALEARS

TRÀNSIT INTERNACIONAL. PASSATGERS ARRIBATS, SEGONS LA NACIONALITAT D'ORIGEN: 1985-1998

AEROPUERTOS DE LAS ISLAS BALEARES

TRÁFICO INTERNACIONAL. PASAJEROS LLEGADOS, SEGÚN LA NACIONALIDAD DE ORIGEN: 1985-1998

1 12

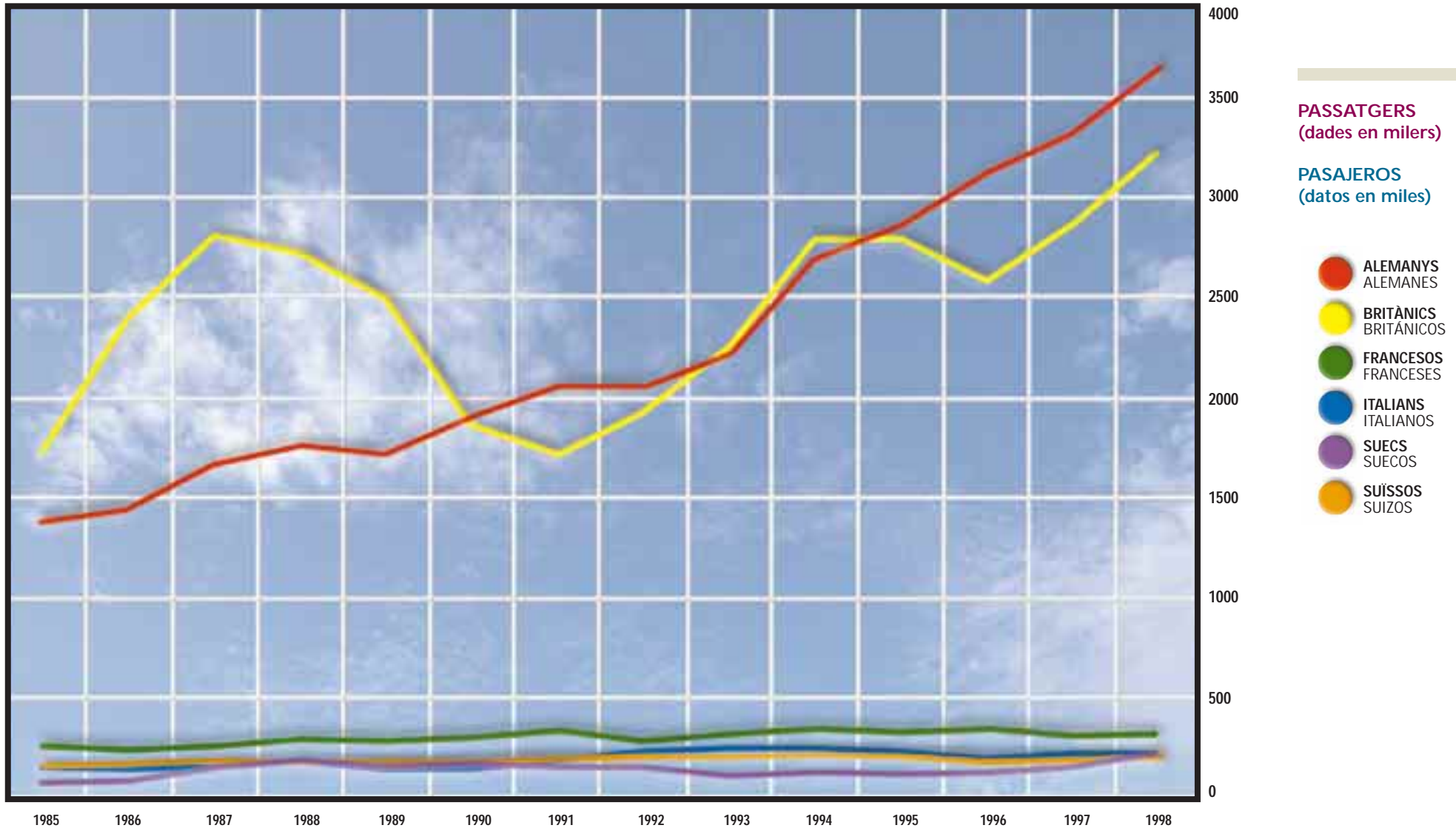
Nacionalitats / Nacionalidades	NOMBRE DE PASSATGERS (en milers) / NÚMERO DE PASAJEROS (en miles)													
	1985	1986	1987	1988	1989	1990	1991	1992	1993	1994	1995	1996	1997	1998
Alemanys / Alemanes	1.378,1	1.455,6	1.674,6	1.760,5	1.708,9	1.897,6	2.054,3	2.063,2	2.231,2	2.682,2	2.868,3	3.131,1	3.339,4	3.653,5
Austríacs / Austríacos	46,3	45,9	47,5	54,9	74,3	62,0	79,5	79,5	84,1	95,8	103,8	106,9	111,1	116,0
Belgues / Belgas	81,9	82,5	96,3	98,4	98,1	103,5	106,6	106,8	131,9	147,5	142,4	141,3	169,1	178,6
Britànics / Britànics	1.737,3	2.403,3	2.827,2	2.736,9	2.519,2	1.857,2	1.732,6	1.936,2	2.261,8	2.804,6	2.811,5	2.596,1	2.879,6	3.246,5
Danesos / Daneses	114,3	135,6	157,3	137,8	112,9	101,3	74,5	70,9	64,2	71,2	84,4	101,7	91,0	94,2
Finlandesos / Finlandeses	51,0	57,1	62,9	79,6	73,7	60,1	45,2	22,1	12,3	13,3	13,7	18,3	21,7	23,7
Francesos / Franceses	255,2	240,1	257,6	290,4	282,1	307,2	347,3	284,4	303,6	340,1	334,5	346,4	319,6	315,6
Holandesos / Holandeses	158,1	154,1	182,2	196,0	164,2	125,5	129,9	119,2	113,6	155,2	145,7	153,8	161,9	160,3
Irlandesos / Irlandeses	34,5	41,1	67,2	73,8	62,4	38,0	38,5	40,2	55,8	75,7	94,1	112,4	104,5	119,8
Israelians / Israelíes	-	-	-	-	-	-	-	-	-	-	-	-	-	27,2
Italians / Italianos	151,4	151,7	157,8	172,9	149,3	147,0	186,6	226,2	248,7	254,8	229,8	202,1	219,3	240,3
Luxemburguesos / Luxemburgueses	21,3	23,4	27,7	30,4	27,5	29,1	33,1	32,0	30,7	43,5	47,3	47,9	54,9	53,5
Noruecs / Noruegos	112,4	131,1	154,2	114,7	70,2	81,4	71,5	68,0	61,2	58,5	62,9	66,0	79,7	94,7
Polonesos / Polacos	-	-	-	-	-	-	-	-	-	-	-	-	-	53,0
Portuguesos / Portugueses	-	-	-	-	-	-	-	-	-	-	-	-	-	24,0
Suecs/ Suecos	79,0	99,0	150,8	175,5	170,8	156,6	168,3	155,4	110,9	122,2	124,1	131,5	163,6	217,1
Suïssos / Suïzos	162,4	163,5	179,7	180,5	173,8	181,2	201,7	211,4	205,6	215,1	206,9	174,9	197,1	214,3
D'altres / Otros	23,3	24,6	35,9	29,1	33,6	40,6	36,5	44,5	78,3	115,8	144,9	174,3	209,4	118,2
Totals / Totales	4.406,5	5.208,6	6.078,9	6.131,4	5.721,0	5.188,3	5.306,1	5.460,0	5.993,9	7.195,5	7.414,3	7.504,7	8.121,9	8.950,5

AEROPORTS DE LES ILLES BALEARS

EVOLUCIÓ DEL TRÀNSIT INTERNACIONAL. PASSATGERS ARRIBATS
SEGONS LA NACIONALITAT D'ORIGEN: 1985-1998

AEROPUERTOS DE LAS ISLAS BALEARES

EVOLUCIÓN DEL TRÁFICO INTERNACIONAL. PASAJEROS LLEGADOS
SEGÚN LA NACIONALIDAD DE ORIGEN: 1985-1998





AEROPORTS DE LES ILLES BALEARS

ELS 15 PRINCIPALS AEROPORTS ESTRANGERS EMISSORS DE TURISME A BALEARS DURANT 1998.

AEROPUERTOS DE LAS ISLAS BALEARES

LOS 15 PRINCIPALES AEROPUERTOS EXTRANJEROS EMISORES DE TURISMO A BALEARS DURANTE 1998.

1 13

Aeroports / Aeropuertos ⁽¹⁾	MALLORCA MALLORCA			EIVISSA-FORMENTERA IBIZA - FORMENTERA			MENORCA MENORCA			BALEARS BALEARES		
	ARRIBADES LLEGADAS	Diferència % 97-98 Diferencia % 97-98	% S/Nació ORIGEN % S/Nación ORIGEN	ARRIBADES LLEGADAS	Diferència % 97-98 Diferencia % 97-98	% S/Nació ORIGEN % S/Nación ORIGEN	ARRIBADES LLEGADAS	Diferència % 97-98 Diferencia % 97-98	% S/Nació ORIGEN % S/Nación ORIGEN	ARRIBADES LLEGADAS	Diferència % 97-98 Diferencia % 97-98	% S/Nació ORIGEN % S/Nación ORIGEN
Londres / Londres ⁽²⁾	504.035	0,6	25,7	188.264	2,4	27,5	202.954	0,0	33,5	895.253	0,8	27,6
Düsseldorf / Düsseldorf	704.430	8,0	22,4	99.752	-0,3	26,9	29.138	22,9	21,5	833.320	7,4	22,8
Manchester / Manchester	424.130	5,5	21,7	181.082	15,8	26,5	136.600	10,0	22,6	741.812	8,7	22,8
Frankfurt / Frankfurt	362.214	7,6	11,5	47.668	7,4	12,9	20.421	8,6	15,0	430.303	7,6	11,8
Hamburg / Hamburgo	254.373	5,8	8,0	26.381	7,2	7,1	8.734	-5,1	6,4	289.488	5,5	7,9
Hannover / Hannover	237.346	2,6	7,5	25.520	6,3	6,9	11.642	1,2	8,6	274.508	3,0	7,5
Birmingham / Birmingham	157.544	2,8	8,0	57.077	27,1	8,3	47.715	0,4	7,9	262.336	6,8	8,1
Berlín / Berlín ⁽²⁾	223.438	9,9	7,1	22.250	-4,9	6,0	13.187	15,6	3,6	258.875	8,6	7,1
Stuttgart / Stuttgart	197.121	5,9	6,3	21.620	4,9	5,8	14.203	11,8	10,5	232.944	6,0	6,4
Colònia / Colonia	200.188	9,9	6,4	21.549	15,0	5,8	6.019	33,7	4,4	227.756	10,8	6,2
Munic / Munich	176.529	-2,8	5,6	36.772	12,1	9,9	12.029	2,8	8,9	225.330	-0,1	6,2
Glasgow / Glasgow	147.190	5,7	7,5	29.269	-13,7	4,3	24.247	-9,2	4,0	200.706	0,7	6,2
Midlands / Midlands ⁽³⁾	113.206	3,6	5,8	44.009	17,0	6,4	34.853	21,4	5,8	192.068	9,4	5,9
Newcastle / New Castle	97.326	14,8	5,0	44.384	36,5	6,5	32.490	39,4	5,4	174.200	23,9	5,3
Zuric / Zurich	117.062	0,3	70,4	18.998	20,1	63,8	14.013	-0,8	76,3	150.073	1,8	70,0

⁽¹⁾ Ordre segons arribades a Balears / Orden según llegadas a Baleares.

⁽²⁾ Ciutats amb més d'un aeroport / Ciudades con más de un aeropuerto.

⁽³⁾ Aeroport regional que serveix a diverses ciutats / Aeropuerto regional que sirve a varias ciudades.

AEROPORTS DE LES ILLES BALEARS

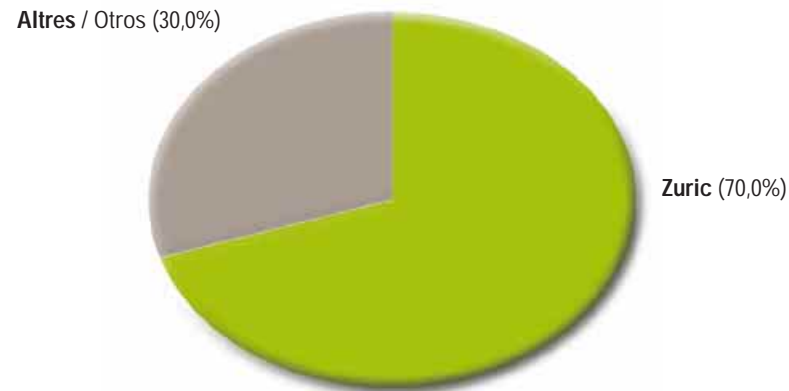
ELS AEROPORTS D' ALEMANYA, REGNE UNIT I SUÏSSA EMISSORS DE TURISME A BALEARS DURANT 1998.

AEROPUERTOS DE LAS ISLAS BALEARES

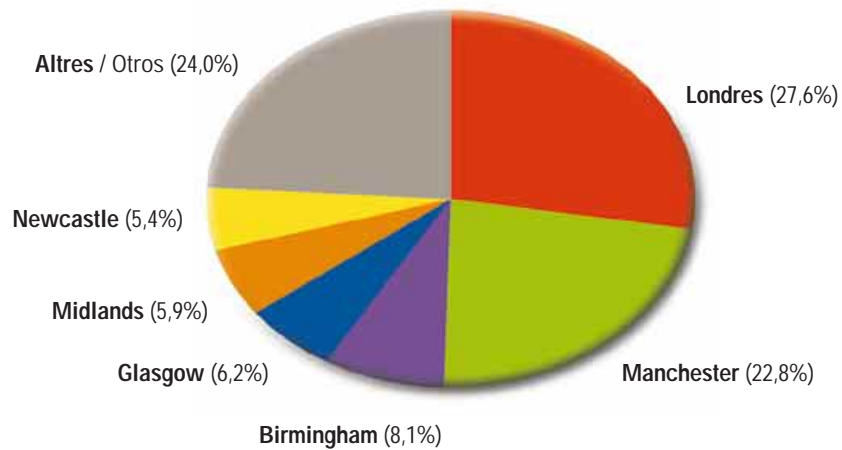
LOS AEROPUERTOS DE ALEMANIA, REINO UNIDO Y SUIZA EMISORES DE TURISMO HACIA BALEARES DURANTE 1998.



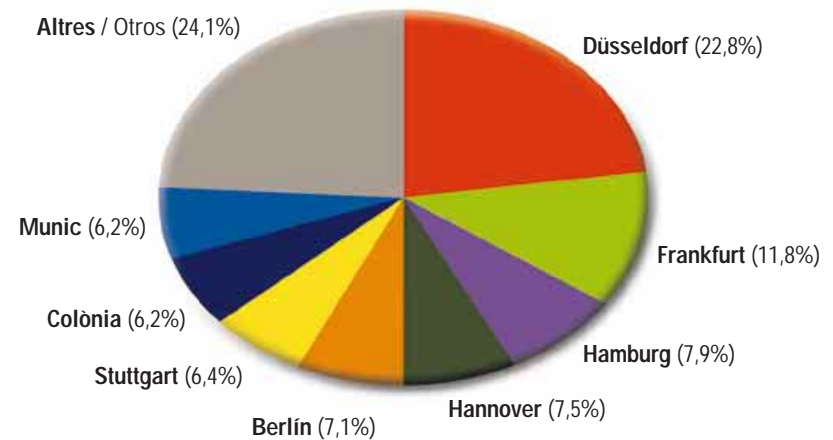
SUÏSSA / SUIZA



REGNE UNIT / REINO UNIDO



ALEMANYA / ALEMANIA







TRÀNSIT MARÍTIM

TRÁFICO MARÍTIMO

2



PORTS DE LES ILLES BALEARS TRÀNSIT MARÍTIM. ANY 1998

PUERTOS DE LAS ISLAS BALEARES TRÁFICO MARÍTIMO. AÑO 1998

2 1, 2

MALLORCA

PORT DE PALMA PUERTO DE PALMA DE MALLORCA

Vaixells / Barcos	ARRIBATS LLEGADOS	SORTITS SALIDOS	ARRIBATS I SORTITS LLEGADOS Y SALIDOS
Vaixells nacionals de passatge Barcos nacionales de pasaje	2.220	2.220	4.440
Creuers turístics Cruceiros turisticos	350	350	700
Total vaixells Total barcos	2.570	2.570	5.140

PORT D'ALCÚDIA PUERTO DE ALCÚDIA

ARRIBATS LLEGADOS	SORTITS SALIDOS	ARRIBATS I SORTITS LLEGADOS Y SALIDOS
670	670	1.340
3	3	6
673	673	1.346

Passatgers / Pasajeros	ARRIBATS LLEGADOS	SORTITS SALIDOS	ARRIBATS I SORTITS LLEGADOS Y SALIDOS
En vaixells nacionals En barcos nacionales	327.797	299.495	627.292
En creuers turístics En cruceiros turisticos	395.000	395.000	790.000
Total passatgers Total pasajeros	722.797	694.495	1.417.292

ARRIBATS LLEGADOS	SORTITS SALIDOS	ARRIBATS I SORTITS LLEGADOS Y SALIDOS
17.987	17.560	35.547
650	650	1.300
18.637	18.210	36.847

38

EVOLUCIÓ 1997-1998 • EVOLUCIÓN 1997-1998

	Nre. / N°	%	
Vaixells (escalas) / Barcos (escalas)	+233	+9,97	↑
Passatgers / Pasajeros	+250.695	+21,48	↑

	Nre. / N°	%	
	+29	+4,52	↑
	+6.415	+21,07	↑

Fonts/Fuentes

Ports de Balears. Autoritat Portuària de Balears.

Conselleria de Medi Ambient, Ordenació del Territori i Litoral. Servei de Ports de la Direcció General de Costes (port de Ciutadella).

DADES PROVISIONALS / DATOS PROVISIONALES

PORTS DE LES ILLES BALEARS TRÀNSIT MARÍTIM. ANY 1998

PUERTOS DE LAS ISLAS BALEARES TRÁFICO MARÍTIMO. AÑO 1998



2 3,4,5

MENORCA

PORT DE MAÓ PUERTO DE MAHÓN

Vaixells / Barcos	ARRIBATS LLEGADOS	SORTITS SALIDOS	ARRIBATS I SORTITS LLEGADOS Y SALIDOS
Vaixells nacionals de passatge Barcos nacionales de pasaje	246	246	492
Creuers turístics Cruceiros turísticos	118	118	236
Total vaixells Total barcos	364	364	728

Passatgers / Pasajeros	ARRIBATS LLEGADOS	SORTITS SALIDOS	ARRIBATS I SORTITS LLEGADOS Y SALIDOS
En vaixells nacionals En barcos nacionales	57.583	53.442	111.025
En creuers turístics En cruceiros turísticos	70.500	70.500	141.000
Total passatgers Total pasajeros	128.083	123.942	252.025

PORT DE CIUTADELLA PUERTO DE CIUDADELA

ARRIBATS LLEGADOS	SORTITS SALIDOS	ARRIBATS I SORTITS LLEGADOS Y SALIDOS
501	501	1.002
-	-	-
501	501	1.002

ARRIBATS LLEGADOS	SORTITS SALIDOS	ARRIBATS I SORTITS LLEGADOS Y SALIDOS
34.824	35.239	70.063
-	-	-
34.824	35.239	70.063

EIVISSA I FORMENTERA / IBIZA Y FORMENTERA

PORT D'EVISSA I CALA SAVINA PUERTO DE IBIZA Y CALA SAVINA

ARRIBATS LLEGADOS	SORTITS SALIDOS	ARRIBATS I SORTITS LLEGADOS Y SALIDOS
1.503	1.503	3.006
82	82	164
1.585	1.585	3.170

ARRIBATS LLEGADOS	SORTITS SALIDOS	ARRIBATS I SORTITS LLEGADOS Y SALIDOS
143.425	130.185	273.610
40.000	62.000	102.000
183.425	192.185	375.610


EVOLUCIÓ 1997-1998 • EVOLUCIÓN 1997-1998

	Nre. / N°	%	
Vaixells (escales) / Barcos (escalas)	+38	+10,43	↑
Passatgers / Pasajeros	+8.572	+3,52	↑

Nre. / N°	%
-	-
-	-

Nre. / N°	%	
+9	+0,57	↑
+16.540	+4,60	↑





DADES D'OCUPACIÓ

DATOS DE OCUPACIÓN

3



MALLORCA

GENER 1998. DADES D'OCUPACIÓ DELS ESTABLIMENTS TURÍSTICS

MALLORCA

ENERO 1998. DATOS DE OCUPACIÓN DE LOS ESTABLECIMIENTOS TURÍSTICOS

3 1.1

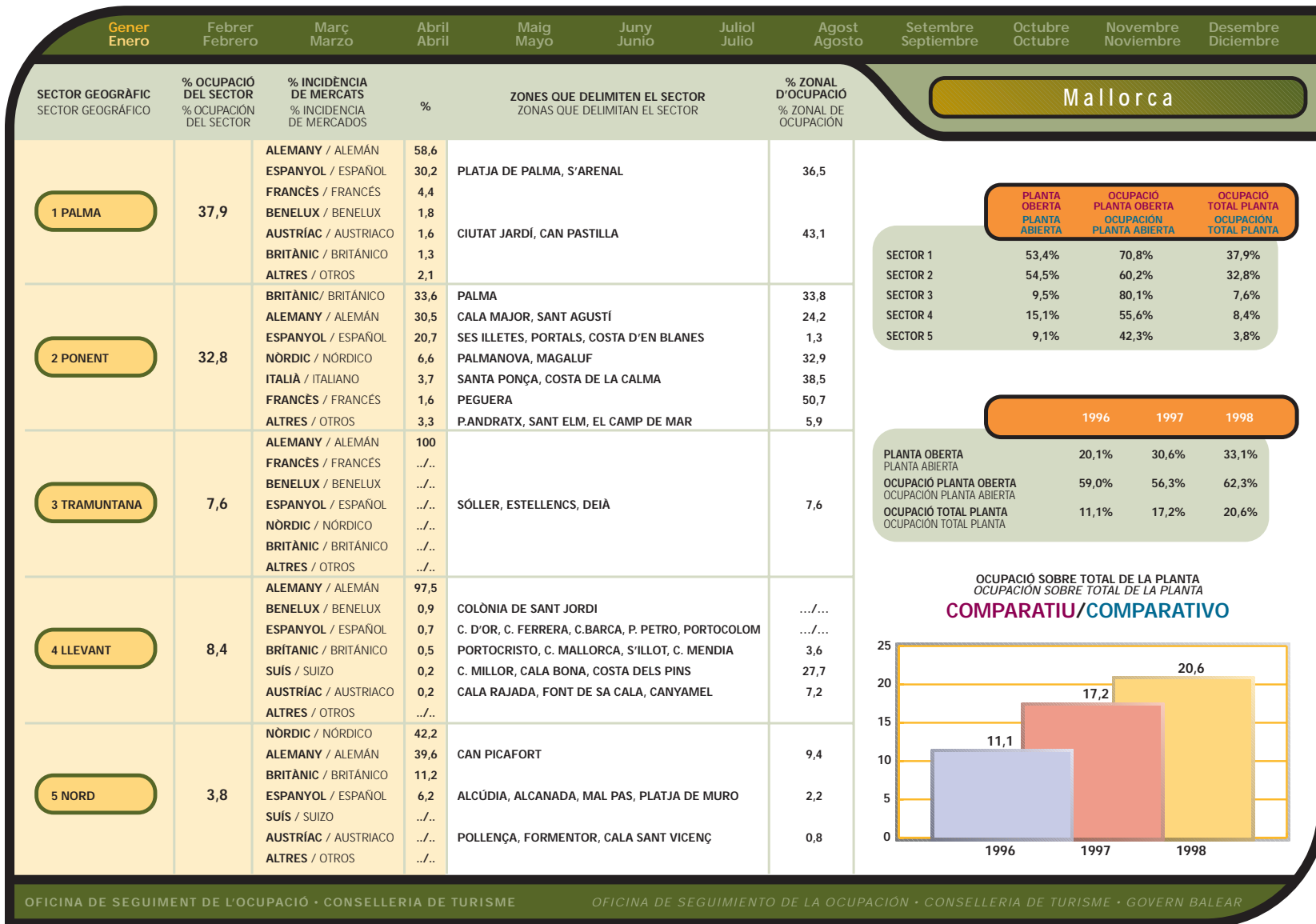
Dades tècniques Datos técnicos

MOSTRA / MUESTRA:
117.385 Places / Plazas
278 Establiments / Establecimientos

PERIODICITAT / PERIODICIDAD:
Trams mensuals / Tramos mensuales

42

Font/Fuente
Conselleria de Turisme.



MALLORCA

DADES D'OCUPACIÓ DELS ESTABLIMENTS TURÍSTICS. FEBRER 1998

MALLORCA

DATOS DE OCUPACIÓN DE LOS ESTABLECIMIENTOS TURÍSTICOS. FEBRERO 1998



3 1.2

Gener Enero	Febrer Febrero	Març Marzo	Abril Abril	Maig Mayo	Juny Junio	Juliol Julio	Agost Agosto	Setembre Septiembre	Octubre Octubre	Novembre Noviembre	Desembre Diciembre																							
SECTOR GEOGRÀFIC SECTOR GEOGRÁFICO		% OCUPACIÓ DEL SECTOR % OCUPACIÓN DEL SECTOR	% INCIDÈNCIA DE MERCATS % INCIDENCIA DE MERCADOS	%	ZONES QUE DELIMITEN EL SECTOR ZONAS QUE DELIMITAN EL SECTOR			% ZONAL D'OCUPACIÓ % ZONAL DE OCUPACIÓN	Mallorca																									
1 PALMA	54,1	ALEMANY / ALEMÁN ESPANYOL / ESPAÑOL FRANCÈS / FRANCÉS BENELUX / BENELUX BRITÀNIC / BRITÁNICO AUSTRIAC / AUSTRIACO ALTRES / OTROS	65,6 26,3 2,4 1,7 1,1 0,8 2,1	PLATJA DE PALMA, S'ARENAL CIUTAT JARDÍ, CAN PASTILLA	53,8 55,4	<table border="1"> <thead> <tr> <th>PLANTA OBERTA</th> <th>OCUPACIÓ PLANTA OBERTA</th> <th>OCUPACIÓ TOTAL PLANTA</th> </tr> </thead> <tbody> <tr> <td>SECTOR 1</td> <td>67,2%</td> <td>80,5%</td> <td>54,1%</td> </tr> <tr> <td>SECTOR 2</td> <td>63,6%</td> <td>76,5%</td> <td>48,7%</td> </tr> <tr> <td>SECTOR 3</td> <td>27,9%</td> <td>87,2%</td> <td>24,4%</td> </tr> <tr> <td>SECTOR 4</td> <td>25,1%</td> <td>67,3%</td> <td>16,8%</td> </tr> <tr> <td>SECTOR 5</td> <td>18,1%</td> <td>53,8%</td> <td>9,7%</td> </tr> </tbody> </table>						PLANTA OBERTA	OCUPACIÓ PLANTA OBERTA	OCUPACIÓ TOTAL PLANTA	SECTOR 1	67,2%	80,5%	54,1%	SECTOR 2	63,6%	76,5%	48,7%	SECTOR 3	27,9%	87,2%	24,4%	SECTOR 4	25,1%	67,3%	16,8%	SECTOR 5	18,1%	53,8%	9,7%
PLANTA OBERTA	OCUPACIÓ PLANTA OBERTA	OCUPACIÓ TOTAL PLANTA																																
SECTOR 1	67,2%	80,5%	54,1%																															
SECTOR 2	63,6%	76,5%	48,7%																															
SECTOR 3	27,9%	87,2%	24,4%																															
SECTOR 4	25,1%	67,3%	16,8%																															
SECTOR 5	18,1%	53,8%	9,7%																															
2 PONENT	48,7	ALEMANY / ALEMÁN BRITÀNIC / BRITÁNICO ESPANYOL / ESPAÑOL SUÏS / SUIZO NÒRDIC / NÓRDICO FRANCÈS / FRANCÉS ALTRES / OTROS	35,6 25,8 24,7 3,3 3,1 2,3 5,2	PALMA CALA MAJOR, SANT AGUSTÍ SES ILLETES, PORTALS, COSTA D'EN BLANES PALMANOVA, MAGALUF SANTA PONÇA, COSTA DE LA CALMA PEGUERA P.ANDRATX, SANT ELM, EL CAMP DE MAR	49,3 29,3 9,1 44,3 59,3 76,4 57,2	<table border="1"> <thead> <tr> <th></th> <th>1996</th> <th>1997</th> <th>1998</th> </tr> </thead> <tbody> <tr> <td>PLANTA OBERTA PLANTA ABIERTA</td> <td>26,3%</td> <td>41,1%</td> <td>43,5%</td> </tr> <tr> <td>OCUPACIÓ PLANTA OBERTA OCUPACIÓN PLANTA ABIERTA</td> <td>76,7%</td> <td>68,4%</td> <td>74,5%</td> </tr> <tr> <td>OCUPACIÓ TOTAL PLANTA OCUPACIÓN TOTAL PLANTA</td> <td>24,2%</td> <td>30,6%</td> <td>32,4%</td> </tr> </tbody> </table>							1996	1997	1998	PLANTA OBERTA PLANTA ABIERTA	26,3%	41,1%	43,5%	OCUPACIÓ PLANTA OBERTA OCUPACIÓN PLANTA ABIERTA	76,7%	68,4%	74,5%	OCUPACIÓ TOTAL PLANTA OCUPACIÓN TOTAL PLANTA	24,2%	30,6%	32,4%							
	1996	1997	1998																															
PLANTA OBERTA PLANTA ABIERTA	26,3%	41,1%	43,5%																															
OCUPACIÓ PLANTA OBERTA OCUPACIÓN PLANTA ABIERTA	76,7%	68,4%	74,5%																															
OCUPACIÓ TOTAL PLANTA OCUPACIÓN TOTAL PLANTA	24,2%	30,6%	32,4%																															
3 TRAMUNTANA	24,4	ALEMANY / ALEMÁN FRANCÈS / FRANCÉS BENELUX / BENELUX ESPANYOL / ESPAÑOL NÒRDIC / NÓRDICO BRITÀNIC / BRITÁNICO ALTRES / OTROS	100	SÓLLER, ESTELLENCES, DEIÀ	24,4	<p>OCUPACIÓ SOBRE TOTAL DE LA PLANTA OCUPACIÓN SOBRE TOTAL DE LA PLANTA</p> <p>COMPARATIU/COMPARATIVO</p>																												
4 LLEVANT	16,8	ALEMANY / ALEMÁN SUÏS / SUIZO BRITÀNIC / BRITÁNICO BENELUX / BENELUX ESPANYOL / ESPAÑOL FRANCÈS / FRANCÉS ALTRES / OTROS	91,1 5,6 2,1 0,5 0,4 0,1 0,2	COLÒNIA DE SANT JORDI C. D'OR, C. FERRERA, C.BARCA, P. PETRO, PORTOCOLOM PORTOCRISTO, C. MALLORCA, S'ILLOT, C. MENDIA C. MILLOR, CALA BONA, COSTA DELS PINS CALA RAJADA, FONT DE SA CALA, CANYAMEL	6,3 1,6 10,7 45,9 16,3	<p>OCUPACIÓ SOBRE TOTAL DE LA PLANTA OCUPACIÓN SOBRE TOTAL DE LA PLANTA</p> <p>COMPARATIU/COMPARATIVO</p>																												
5 NORD	9,7	ALEMANY / ALEMÁN SUÏS / SUIZO BRITÀNIC / BRITÁNICO ESPANYOL / ESPAÑOL BENELUX / BENELUX AUSTRIAC / AUSTRIACO ALTRES / OTROS	86,7 6,8 2,3 1,7 0,7 0,4 1,4	CAN PICAFORT ALCÚDIA, ALCANADA, MAL PAS, PLATJA DE MURO POLLENÇA, FORMENTOR, CALA SANT VICENÇ	15,4 5,3 18,4	<p>OCUPACIÓ SOBRE TOTAL DE LA PLANTA OCUPACIÓN SOBRE TOTAL DE LA PLANTA</p> <p>COMPARATIU/COMPARATIVO</p>																												

Dades tècniques Datos técnicos

MOSTRA / MUESTRA:
117.385 Places / Plazas
278 Establiments / Establecimientos

PERIODICITAT / PERIODICIDAD:
Trams mensuals / Tramos mensuales

Font/Fuente
Conselleria de Turisme.



MALLORCA

MARÇ 1998. DADES D'OCUPACIÓ DELS ESTABLIMENTS TURÍSTICS

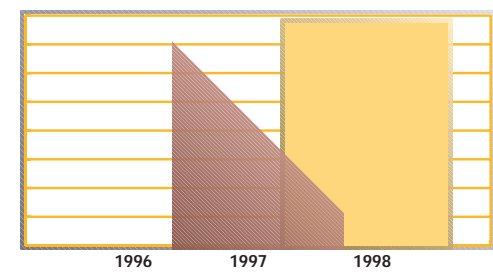
MALLORCA

MARZO 1998. DATOS DE OCUPACIÓN DE LOS ESTABLECIMIENTOS TURÍSTICOS

		Gener Enero	Febrer Febrero	Març Marzo	Abril Abril	Maig Mayo	Juny Junio	Juliol Julio	Agost Agosto	Setembre Septiembre	Octubre Octubre	Novembre Noviembre	Desembre Diciembre
SECTOR GEOGRÀFIC SECTOR GEOGRÁFICO		% OCUPACIÓ DEL SECTOR % OCUPACIÓN DEL SECTOR		% INCIDÈNCIA DE MERCATS % INCIDENCIA DE MERCADOS	%		ZONES QUE DELIMITEN EL SECTOR ZONAS QUE DELIMITAN EL SECTOR		% ZONAL D'OCUPACIÓ % ZONAL DE OCUPACIÓN		Mallorca		
1 PALMA	58,3	ALEMANY / ALEMÁN		62,3	PLATJA DE PALMA, S'ARENAL		56,2						
		ESPANYOL / ESPAÑOL		25,8									
		FRANCÈS / FRANCÉS		2,9									
		BENELUX / BENELUX		2,6									
		BRITÀNIC / BRITÁNICO		2,2									
		AUSTRIAC / AUSTRIACO		1,6									
ALTRES / OTROS		2,6	CIUTAT JARDÍ, CAN PASTILLA		65,7								
ALEMANY / ALEMÁN		37,4											
BRITÀNIC / BRITÁNICO		27,8											
ESPANYOL / ESPAÑOL		18,3											
NÒRDIC / NÓRDICO		3,3											
SUÏS / SUIZO		2,9											
FRANCÈS / FRANCÉS		2,9	PALMA		64,0								
ALTRES / OTROS		7,4											
ALEMANY / ALEMÁN		37,4											
BRITÀNIC / BRITÁNICO		27,8											
ESPANYOL / ESPAÑOL		18,3											
NÒRDIC / NÓRDICO		3,3											
SUÏS / SUIZO		2,9	CALA MAJOR, SANT AGUSTÍ		43,4								
FRANCÈS / FRANCÉS		2,9											
ALTRES / OTROS		7,4											
ALEMANY / ALEMÁN		37,4											
BRITÀNIC / BRITÁNICO		27,8											
ESPANYOL / ESPAÑOL		18,3											
NÒRDIC / NÓRDICO		3,3	SES ILLETES, PORTALS, COSTA D'EN BLANES		19,5								
SUÏS / SUIZO		2,9											
FRANCÈS / FRANCÉS		2,9											
ALTRES / OTROS		7,4											
ALEMANY / ALEMÁN		37,4											
BRITÀNIC / BRITÁNICO		27,8											
ESPANYOL / ESPAÑOL		18,3	PALMANOVA, MAGALUF		51,8								
NÒRDIC / NÓRDICO		3,3											
SUÏS / SUIZO		2,9											
FRANCÈS / FRANCÉS		2,9											
ALTRES / OTROS		7,4											
ALEMANY / ALEMÁN		37,4											
BRITÀNIC / BRITÁNICO		27,8	SANTA PONÇA, COSTA DE LA CALMA		56,1								
ESPANYOL / ESPAÑOL		18,3											
NÒRDIC / NÓRDICO		3,3											
SUÏS / SUIZO		2,9											
FRANCÈS / FRANCÉS		2,9											
ALTRES / OTROS		7,4											
ALEMANY / ALEMÁN		37,4	PEGUERA		78,6								
BRITÀNIC / BRITÁNICO		27,8											
ESPANYOL / ESPAÑOL		18,3											
NÒRDIC / NÓRDICO		3,3											
SUÏS / SUIZO		2,9											
FRANCÈS / FRANCÉS		2,9											
ALTRES / OTROS		7,4	P.ANDRATX, SANT ELM, EL CAMP DE MAR		50,2								
ALEMANY / ALEMÁN		37,4											
BRITÀNIC / BRITÁNICO		27,8											
ESPANYOL / ESPAÑOL		18,3											
NÒRDIC / NÓRDICO		3,3											
SUÏS / SUIZO		2,9											
FRANCÈS / FRANCÉS		2,9	SÓLLER, ESTELLENCES, DEIÀ		19,5								
ALTRES / OTROS		7,4											
ALEMANY / ALEMÁN		96,2											
AUSTRIAC / AUSTRIACO		1,4											
BENELUX / BENELUX		1,2											
ESPANYOL / ESPAÑOL		0,6											
NÒRDIC / NÓRDICO		...											
BRITÀNIC / BRITÁNICO		...											
ALTRES / OTROS		0,6	COLÒNIA DE SANT JORDI		20,6								
ALEMANY / ALEMÁN		74,2											
BRITÀNIC / BRITÁNICO		22,1											
SUÏS / SUIZO		2,6											
FRANCÈS / FRANCÉS		...											
BENELUX / BENELUX		...											
ITALIÀ / ITALIANO		...	C. D'OR, C. FERRERA, C.BARCA, P. PETRO, PORTOCOLOM		11,1								
ALTRES / OTROS		1,1											
ALEMANY / ALEMÁN		74,2											
BRITÀNIC / BRITÁNICO		22,1											
SUÏS / SUIZO		2,6											
FRANCÈS / FRANCÉS		...											
BENELUX / BENELUX		...	C. MILLOR, CALA BONA, COSTA DELS PINS		55,6								
ITALIÀ / ITALIANO		...											
ALTRES / OTROS		1,1											
ALEMANY / ALEMÁN		74,2											
BRITÀNIC / BRITÁNICO		22,1											
SUÏS / SUIZO		2,6											
FRANCÈS / FRANCÉS		...	CALA RAJADA, FONT DE SA CALA, CANYAMEL		23,5								
BENELUX / BENELUX		...											
ITALIÀ / ITALIANO		...											
ALTRES / OTROS		1,1											
ALEMANY / ALEMÁN		67,1											
BRITÀNIC / BRITÁNICO		20,1											
SUÏS / SUIZO		7,1	CAN PICAFORT		18,6								
BENELUX / BENELUX		3,5											
ESPANYOL / ESPAÑOL		0,7											
AUSTRIAC / AUSTRIACO		...											
ALTRES / OTROS		1,5											
ALEMANY / ALEMÁN		67,1										ALCÚDIA, ALCANADA, MAL PAS, PLATJA DE MURO	
BRITÀNIC / BRITÁNICO		20,1											
SUÏS / SUIZO		7,1											
BENELUX / BENELUX		3,5											
ESPANYOL / ESPAÑOL		0,7											
AUSTRIAC / AUSTRIACO		...											
ALTRES / OTROS		1,5	POLLENÇA, FORMENTOR, CALA SANT VICENÇ		33,1								
ALEMANY / ALEMÁN		67,1											
BRITÀNIC / BRITÁNICO		20,1											
SUÏS / SUIZO		7,1											
BENELUX / BENELUX		3,5											
ESPANYOL / ESPAÑOL		0,7											
AUSTRIAC / AUSTRIACO		...											
ALTRES / OTROS		1,5											

	PLANTA OBERTA PLANTA ABIERTA	OCUPACIÓ OCUPACIÓN	OCUPACIÓ TOTAL PLANTA OCUPACIÓN TOTAL PLANTA
SECTOR 1	70,8%	82,3%	58,3%
SECTOR 2	71,2%	77,7%	55,3%
SECTOR 3	30,2%	64,7%	19,5%
SECTOR 4	36,7%	66,8%	24,5%
SECTOR 5	21,4%	73,4%	15,7%

OCUPACIÓ SOBRE TOTAL DE LA PLANTA
OCUPACIÓN SOBRE TOTAL DE LA PLANTA
COMPARATIU/COMPARATIVO



MALLORCA

DADES D'OCUPACIÓ DELS ESTABLIMENTS TURÍSTICS. ABRIL 1998

MALLORCA

DATOS DE OCUPACIÓN DE LOS ESTABLECIMIENTOS TURÍSTICOS. ABRIL 1998

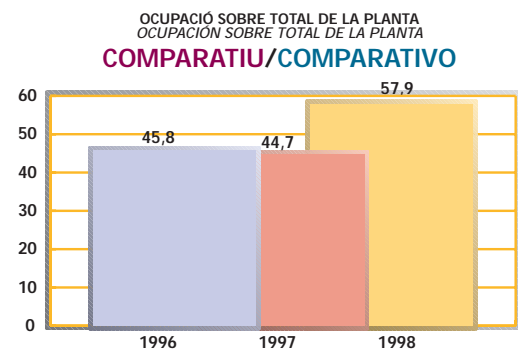


3 1.4

Gener Enero	Febrer Febrero	Març Marzo	Abril Abril	Maig Mayo	Juny Junio	Juliol Julio	Agost Agosto	Setembre Septiembre	Octubre Octubre	Novembre Noviembre	Desembre Diciembre
Mallorca											
SECTOR GEOGRÀFIC SECTOR GEOGRÁFICO	% OCUPACIÓ DEL SECTOR % OCUPACIÓN DEL SECTOR	% INCIDÈNCIA DE MERCATS % INCIDENCIA DE MERCADOS	%	ZONES QUE DELIMITEN EL SECTOR ZONAS QUE DELIMITAN EL SECTOR				% ZONAL D'OCUPACIÓ % ZONAL DE OCUPACIÓN			
1 PALMA	67,9	ALEMANY / ALEMÁN ESPANYOL / ESPAÑOL FRANCÈS / FRANCÉS BENELUX / BENELUX BRITÀNIC / BRITÁNICO NÒRDIC / NÓRDICO ALTRES / OTROS	49,6 25,2 8,7 5,4 3,5 1,7 5,9	PLATJA DE PALMA, S'ARENAL CIUTAT JARDÍ, CAN PASTILLA				66,7 72,2			
2 PONENT	72,3	ALEMANY / ALEMÁN BRITÀNIC / BRITÁNICO ESPANYOL / ESPAÑOL FRANCÈS / FRANCÉS NÒRDIC / NÓRDICO SUÏS / SUIZO ALTRES / OTROS	34,8 22,8 21,8 4,3 3,2 2,8 10,3	PALMA CALA MAJOR, SANT AGUSTÍ SES ILLETES, PORTALS, COSTA D'EN BLANES PALMANOVA, MAGALUF SANTA PONÇA, COSTA DE LA CALMA PEGUERA PANDRATX, SANT ELM, EL CAMP DE MAR				73,1 54,0 47,5 74,6 70,8 64,3 83,5			
3 TRAMUNTANA	70,7	ALEMANY / ALEMÁN BRITÀNIC / BRITÁNICO BENELUX / BENELUX FRANCÈS / FRANCÉS AUSTRIAC / AUSTRIACO ALTRES / OTROS	81,8 9,7 4,1 2,9 1,1 0,4	SÓLLER, ESTELLENCES, DEIÀ				70,7			
4 LLEVANT	43,5	ALEMANY / ALEMÁN BRITÀNIC / BRITÁNICO FRANCÈS / FRANCÉS SUÏS / SUIZO BENELUX / BENELUX ESPANYOL / ESPAÑOL ALTRES / OTROS	65,1 21,3 5,6 3,2 2,4 1,6 0,8	COLÒNIA DE SANT JORDI C. D'OR, C. FERRERA, C.BARCA, P. PETRO, PORTOCOLOM PORTOCRISTO, C. MALLORCA, S'ILLLOT, C. MENDIA C. MILLOR, CALA BONA, COSTA DELS PINS CALA RAJADA, FONT DE SA CALA, CANYAMEL				27,0 37,1 42,4 61,4 39,0			
5 NORD	48,4	ALEMANY / ALEMÁN BRITÀNIC / BRITÁNICO NÒRDIC / NÓRDICO SUÏS / SUIZO ESPANYOL / ESPAÑOL BENELUX / BENELUX ALTRES / OTROS	48,9 37,6 6,9 2,4 2,1 0,9 1,2	CAN PICAFORT ALCÚDIA, ALCANADA, MAL PAS, PLATJA DE MURO POLLENÇA, FORMENTOR, CALA SANT VICENÇ				15,7 56,3 64,2			

	PLANTA OBERTA PLANTA ABIERTA	OCUPACIÓ PLANTA OBERTA OCUPACIÓN PLANTA ABIERTA	OCUPACIÓ TOTAL PLANTA OCUPACIÓN TOTAL PLANTA
SECTOR 1	88,3%	76,8%	67,9%
SECTOR 2	90,3%	80,1%	72,3%
SECTOR 3	86,1%	82,1%	70,7%
SECTOR 4	65,2%	66,8%	43,5%
SECTOR 5	64,4%	75,2%	48,4%

	1996	1997	1998
PLANTA OBERTA PLANTA ABIERTA	59,9%	65,6%	77,2%
OCUPACIÓ PLANTA OBERTA OCUPACIÓN PLANTA ABIERTA	70,5%	68,2%	75,1%
OCUPACIÓ TOTAL PLANTA OCUPACIÓN TOTAL PLANTA	45,8%	44,7%	57,9%



Dades tècniques Datos técnicos

MOSTRA / MUESTRA:
117.385 Places / Plazas
278 Establiments / Establecimientos

PERIODICITAT / PERIODICIDAD:
Trams mensuals / Tramos mensuales



MALLORCA

MAIG 1998. DADES D'OCUPACIÓ DELS ESTABLIMENTS TURÍSTICS

MALLORCA

MAYO 1998. DATOS DE OCUPACIÓN DE LOS ESTABLECIMIENTOS TURÍSTICOS

3 1.5

Dades tècniques Datos técnicos

MOSTRA / MUESTRA:
117.385 Places / Plazas
278 Establiments / Establecimientos

PERIODICITAT / PERIODICIDAD:
Trams setmanals / Tramos semanales

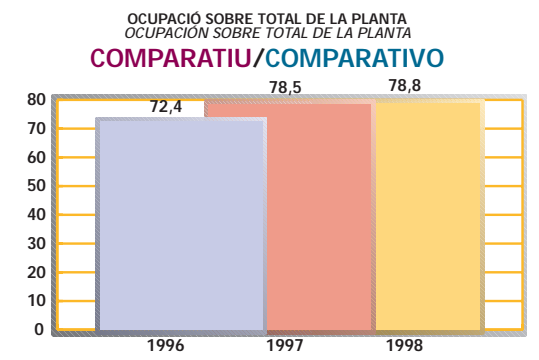
46

Font/Fuente
Conselleria de Turisme.

SECTOR GEOGRÀFIC SECTOR GEOGRÁFICO	% OCUPACIÓ DEL SECTOR % OCUPACIÓN DEL SECTOR	% INCIDÈNCIA DE MERCATS % INCIDENCIA DE MERCADOS	%	ZONES QUE DELIMITEN EL SECTOR ZONAS QUE DELIMITAN EL SECTOR	% ZONAL D'OCUPACIÓ % ZONAL DE OCUPACIÓN	Mallorca		
						1996	1997	1998
1 PALMA	76,4	ALEMANY / ALEMÁN 66,2 FRANCÈS / FRANCÉS 8,3 ESPANYOL / ESPAÑOL 7,6 BENELUX / BENELUX 5,9 BRITÀNIC / BRITÁNICO 4,3 EST / ESTE 2,6 ALTRES / OTROS 5,1		PLATJA DE PALMA, S'ARENAL CIUTAT JARDÍ, CAN PASTILLA	76,7 75,4	99,6%	76,7%	76,4%
2 PONENT	78,7	BRITÀNIC / BRITÁNICO 36,8 ALEMANY / ALEMÁN 29,9 ESPANYOL / ESPAÑOL 10,8 IRLANDÈS / IRLANDÉS 4,9 FRANCÈS / FRANCÉS 4,5 NÒRDIC / NÒRDICO 3,5 ALTRES / OTROS 9,6		PALMA CALA MAJOR, SANT AGUSTÍ SES ILLETES, PORTALS, COSTA D'EN BLANES PALMANOVA, MAGALUF SANTA PONÇA, COSTA DE LA CALMA PEGUERA P.ANDRATX, SANT ELM, EL CAMP DE MAR	66,1 63,9 63,3 81,3 85,0 86,6 72,1	96,9%	81,2%	78,7%
3 TRAMUNTANA	90,1	ALEMANY / ALEMÁN 40,1 BRITÀNIC / BRITÁNICO 24,4 FRANCÈS / FRANCÉS 14,8 BENELUX / BENELUX 10,4 NÒRDIC / NÒRDICO 4,4 AUSTRIAC / AUSTRIACO 3,8 ALTRES / OTROS 2,1		SÓLLER, ESTELLENCES, DEIA	90,1	100,0%	90,1%	90,1%
4 LLEVANT	76,0	ALEMANY / ALEMÁN 61,9 BRITÀNIC / BRITÁNICO 18,9 FRANCÈS / FRANCÉS 7,8 SUÏS / SUÏZO 5,8 BENELUX / BENELUX 2,9 ITALIÀ / ITALIANO 0,8 ALTRES / OTROS 0,8		COLÒNIA DE SANT JORDI C. D'OR, C. FERRERA, C.BARCA, P. PETRO, PORTOCOLOM PORTOCRISTO, C. MALLORCA, S'ILLOT, C. MENDIA C. MILLOR, CALA BONA, COSTA DELS PINS CALA RAJADA, FONT DE SA CALA, CANYAMEL	70,9 79,0 72,3 80,6 73,4	97,9%	77,6%	76,0%
5 NORD	85,6	ALEMANY / ALEMÁN 44,3 BRITÀNIC / BRITÁNICO 43,7 NÒRDIC / NÒRDICO 7,2 BENELUX / BENELUX 1,8 SUÏS / SUÏZO 1,1 FRANCÈS / FRANCÉS 1,0 ALTRES / OTROS 0,9		CAN PICAFORT ALCÚDIA, ALCANADA, MAL PAS, PLATJA DE MURO POLLENÇA, FORMENTOR, CALA SANT VICENÇ	76,8 88,1 88,4	100,0%	85,6%	85,6%

	PLANTA OBERTA PLANTA ABIERTA	OCUPACIÓ OCUPACIÓN	OCUPACIÓ OCUPACIÓN
SECTOR 1	99,6%	76,7%	76,4%
SECTOR 2	96,9%	81,2%	78,7%
SECTOR 3	100,0%	90,1%	90,1%
SECTOR 4	97,9%	77,6%	76,0%
SECTOR 5	100,0%	85,6%	85,6%

	1996	1997	1998
PLANTA OBERTA PLANTA ABIERTA	93,4%	96,9%	98,4%
OCUPACIÓ PLANTA OBERTA OCUPACIÓN PLANTA ABIERTA	78,0%	81,0%	80,1%
OCUPACIÓ TOTAL PLANTA OCUPACIÓN TOTAL PLANTA	72,4%	78,5%	78,8%



MALLORCA

DADES D'OCUPACIÓ DELS ESTABLIMENTS TURÍSTICS. JUNY 1998

MALLORCA

DATOS DE OCUPACIÓN DE LOS ESTABLECIMIENTOS TURÍSTICOS. JUNIO 1998



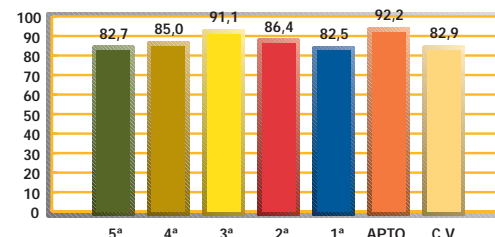
3 1.6

Gener Enero	Febrer Febrero	Març Marzo	Abril Abril	Maig Mayo	Juny Junio	Juliol Julio	Agost Agosto	Setembre Septiembre	Octubre Octubre	Novembre Noviembre	Desembre Diciembre
Mallorca											
SECTOR GEOGRÀFIC SECTOR GEOGRÁFICO	% OCUPACIÓ DEL SECTOR % OCUPACIÓN DEL SECTOR	% INCIDÈNCIA DE MERCATS % INCIDENCIA DE MERCADOS	%	ZONES QUE DELIMITEN EL SECTOR ZONAS QUE DELIMITAN EL SECTOR		% ZONAL D'OCUPACIÓ % ZONAL DE OCUPACIÓN					
1 PALMA	89,3	ALEMANY / ALEMÁN ESPANYOL / ESPAÑOL BENELUX / BENELUX FRANCÈS / FRANCÉS BRITÀNIC / BRITÁNICO ITALIÀ / ITALIANO ALTRES / OTROS	58,1 12,4 7,9 6,3 5,9 2,3 7,1	PLATJA DE PALMA, S'ARENAL CIUTAT JARDÍ, CAN PASTILLA		89,6 88,1					
2 PONENT	89,7	BRITÀNIC / BRITÁNICO ALEMANY / ALEMÁN ESPANYOL / ESPAÑOL IRLANDÈS / IRLANDESES FRANCÈS / FRANCÉS SUÏS / SUIZO ALTRES / OTROS	34,6 26,2 12,4 5,5 4,4 3,5 13,4	PALMA CALA MAJOR, SANT AGUSTÍ SES ILLETES, PORTALS, COSTA D'EN BLANES PALMANOVA, MAGALUF SANTA PONÇA, COSTA DE LA CALMA PEGUERA P.ANDRATX, SANT ELM, EL CAMP DE MAR		68,2 89,9 84,3 95,2 94,9 88,2 75,0					
3 TRAMUNTANA	84,7	ALEMANY / ALEMÁN BRITÀNIC / BRITÁNICO FRANCÈS / FRANCÉS BENELUX / BENELUX NÒRDIC / NÓRDICO SUÏS / SUIZO ALTRES / OTROS	40,2 22,6 15,6 14,6 2,9 2,2 1,9	SÓLLER, ESTELLENCES, DEIÀ		84,7					
4 LLEVANT	86,9	ALEMANY / ALEMÁN BRITÀNIC / BRITÁNICO FRANCÈS / FRANCÉS SUÏS / SUIZO BENELUX / BENELUX NÒRDIC / NÓRDICO ALTRES / OTROS	55,6 21,8 7,4 6,7 2,4 2,3 3,8	COLÒNIA DE SANT JORDI C. D'OR, C. FERRERA, C.BARCA, P. PETRO, PORTOCOLOM PORTOCRISTO, C. MALLORCA, S'ILLOT, C. MENDIA C. MILLOR, CALA BONA, COSTA DELS PINS CALA RAJADA, FONT DE SA CALA, CANYAMEL		86,8 88,9 82,6 91,2 85,2					
5 NORD	93,6	ALEMANY / ALEMÁN BRITÀNIC / BRITÁNICO FRANCÈS / FRANCÉS ESPANYOL / ESPAÑOL BENELUX / BENELUX SUÏS / SUIZO ALTRES / OTROS	49,3 37,9 5,2 1,4 1,3 1,2 3,7	CAN PICAFORT ALCÚDIA, ALCANADA, MAL PAS, PLATJA DE MURO POLLENÇA, FORMENTOR, CALA SANT VICENÇ		86,8 96,2 93,6					

Comportament per categories Comportamiento por categorías

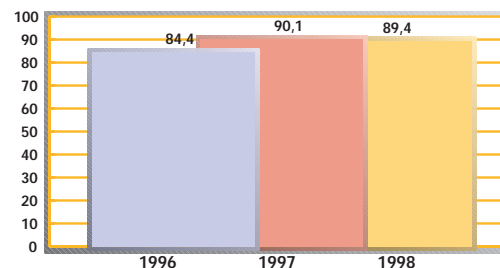
MITJANA 89,4% MEDIA

5ª	4ª	3ª	2ª	1ª	APTO.	C.V.
82,7%	85,0%	91,1%	86,4%	82,5%	92,2%	82,9%



Juny/Junio

1996	1997	1998
84,4%	90,1%	89,4%



Dades tècniques Datos técnicos

MOSTRA / MUESTRA:
117.385 Places / Plazas
278 Establiments / Establecimientos

PERIODICITAT / PERIODICIDAD:
Trams setmanals / Tramos semanales



MALLORCA

JULIOL 1998. DADES D'OCUPACIÓ DELS ESTABLIMENTS TURÍSTICS

MALLORCA

JULIO 1998. DATOS DE OCUPACIÓN DE LOS ESTABLECIMIENTOS TURÍSTICOS

3 1.7

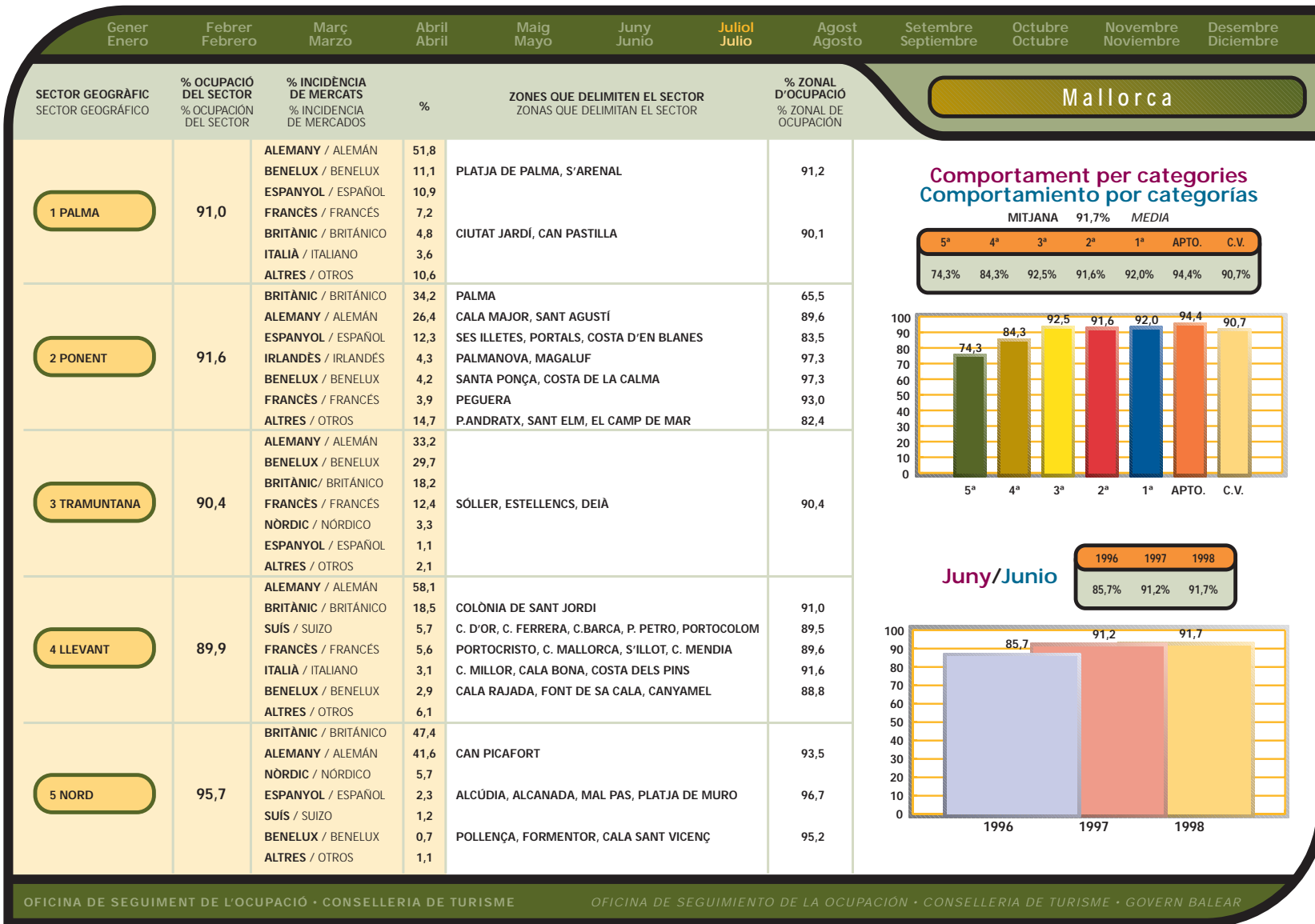
Dades tècniques Datos técnicos

MOSTRA / MUESTRA:
117.385 Places / Plazas
278 Establiments / Establecimientos

PERIODICITAT / PERIODICIDAD:
Trams setmanals / Tramos semanales

48

Font/Fuente
Conselleria de Turisme.



MALLORCA

DADES D'OCUPACIÓ DELS ESTABLIMENTS TURÍSTICS. AGOST 1998

MALLORCA

DATOS DE OCUPACIÓN DE LOS ESTABLECIMIENTOS TURÍSTICOS. AGOSTO 1998



3 1.8

Gener Enero	Febrer Febrero	Març Marzo	Abril Abril	Maig Mayo	Juny Junio	Juliol Julio	Agost Agosto	Setembre Septiembre	Octubre Octubre	Novembre Noviembre	Desembre Diciembre														
Mallorca																									
SECTOR GEOGRÀFIC SECTOR GEOGRÁFICO	% OCUPACIÓ DEL SECTOR % OCUPACIÓN DEL SECTOR	% INCIDÈNCIA DE MERCATS % INCIDENCIA DE MERCADOS	%	ZONES QUE DELIMITEN EL SECTOR ZONAS QUE DELIMITAN EL SECTOR	% ZONAL D'OCUPACIÓ % ZONAL DE OCUPACIÓN																				
1 PALMA	97,3	ALEMANY / ALEMÁN ESpanyol / ESPAÑOL BENELUX / BENELUX FRANCÈS / FRANCÉS BRITÀNIC / BRITÁNICO ITALIÀ / ITALIANO ALTRES / OTROS	55,9 12,5 8,3 6,3 4,9 4,8 7,3	PLATJA DE PALMA, S'ARENAL CIUTAT JARDÍ, CAN PASTILLA	97,3 97,6	<p>Comportament per categories Comportamiento por categorías</p> <p>MITJANA 97,1% MEDIA</p> <table border="1"> <tr> <th>5ª</th> <th>4ª</th> <th>3ª</th> <th>2ª</th> <th>1ª</th> <th>APTO.</th> <th>C.V.</th> </tr> <tr> <td>88,0%</td> <td>96,1%</td> <td>97,5%</td> <td>97,1%</td> <td>96,6%</td> <td>97,8%</td> <td>95,9%</td> </tr> </table>						5ª	4ª	3ª	2ª	1ª	APTO.	C.V.	88,0%	96,1%	97,5%	97,1%	96,6%	97,8%	95,9%
5ª	4ª	3ª	2ª	1ª	APTO.	C.V.																			
88,0%	96,1%	97,5%	97,1%	96,6%	97,8%	95,9%																			
2 PONENT	97,0	BRITÀNIC / BRITÁNICO ALEMANY / ALEMÁN ESpanyol / ESPAÑOL IRLANDESES / IRLANDESES ITALIÀ / ITALIANO BENELUX / BENELUX ALTRES / OTROS	34,8 27,1 13,1 51,4 4,3 2,9 12,4	PALMA CALA MAJOR, SANT AGUSTÍ SES ILLETES, PORTALS, COSTA D'EN BLANES PALMANOVA, MAGALUF SANTA PONÇA, COSTA DE LA CALMA PEGUERA P.ANDRATX, SANT ELM, EL CAMP DE MAR	86,4 97,2 96,8 98,6 99,3 97,0 97,0	<p>Juny/Junio</p> <table border="1"> <tr> <th>1996</th> <th>1997</th> <th>1998</th> </tr> <tr> <td>95,3%</td> <td>97,8%</td> <td>97,1%</td> </tr> </table>						1996	1997	1998	95,3%	97,8%	97,1%								
1996	1997	1998																							
95,3%	97,8%	97,1%																							
3 TRAMUNTANA	96,0	BENELUX / BENELUX BRITÀNIC / BRITÁNICO FRANCÈS / FRANCÉS ALEMANY / ALEMÁN NÒRDIC / NÓRDICO ESpanyol / ESPAÑOL ALTRES / OTROS	30,3 22,4 20,4 20,1 2,9 1,2 2,7	SÓLLER, ESTELLENCES, DEIÀ	96,0																				
4 LLEVANT	96,8	ALEMANY / ALEMÁN BRITÀNIC / BRITÁNICO FRANCÈS / FRANCÉS SUIS / SUIZO BENELUX / BENELUX NÒRDIC / NÓRDICO ALTRES / OTROS	56,4 20,3 8,6 5,6 2,3 2,1 4,7	COLÒNIA DE SANT JORDI C. D'OR, C. FERRERA, C. BARCA, P. PETRO, PORTOCOLOM PORTOCRISTO, C. MALLORCA, S'ILLOT, C. MENDIA C. MILLOR, CALA BONA, COSTA DELS PINS CALA RAJADA, FONT DE SA CALA, CANYAMEL	94,8 96,5 96,3 98,0 96,8																				
5 NORD	97,9	ALEMANY / ALEMÁN BRITÀNIC / BRITÁNICO NÒRDIC / NÓRDICO ESpanyol / ESPAÑOL BENELUX / BENELUX ITALIÀ / ITALIANO ALTRES / OTROS	47,4 40,1 5,7 1,8 1,3 0,8 2,9	CAN PICAFORT ALCÚDIA, ALCANADA, MAL PAS, PLATJA DE MURO POLLENÇA, FORMENTOR, CALA SANT VICENÇ	96,7 98,3 98,0																				

Dades tècniques Datos técnicos

MOSTRA / MUESTRA:
117.385 Places / Plazas
278 Establiments / Establecimientos

PERIODICITAT / PERIODICIDAD:
Trams setmanals / Tramos semanales



MALLORCA

SETEMBRE 1998. DADES D'OCUPACIÓ DELS ESTABLIMENTS TURÍSTICS

MALLORCA

SEPTIEMBRE 1998. DATOS DE OCUPACIÓN DE LOS ESTABLECIMIENTOS TURÍSTICOS

3 1.9

Dades tècniques Datos técnicos

MOSTRA / MUESTRA:
117.385 Places / Plazas
278 Establiments / Establecimientos

PERIODICITAT / PERIODICIDAD:
Trams setmanals / Tramos semanales

50

Font/Fuente
Conselleria de Turisme.

SECTOR GEOGRÀFIC SECTOR GEOGRÁFICO	% OCUPACIÓ DEL SECTOR % OCUPACIÓN DEL SECTOR	% INCIDÈNCIA DE MERCATS % INCIDENCIA DE MERCADOS	%	ZONES QUE DELIMITEN EL SECTOR ZONAS QUE DELIMITAN EL SECTOR	% ZONAL D'OCUPACIÓ % ZONAL DE OCUPACIÓN
1 PALMA	92,9	ALEMANY / ALEMÁN	66,9	PLATJA DE PALMA, S'ARENAL	93,0
		ESPANYOL / ESPAÑOL	9,9		
		FRANCÈS / FRANCÉS	6,8	CIUTAT JARDÍ, CAN PASTILLA	92,8
		BENELUX / BENELUX	4,8		
		BRITÀNIC / BRITÁNICO	4,6		
		ITALIÀ / ITALIANO	1,6		
ALTRES / OTROS	5,4				
2 PONENT	93,7	ALEMANY / ALEMÁN	31,8	PALMA	79,6
		BRITÀNIC / BRITÁNICO	29,8	CALA MAJOR, SANT AGUSTÍ	88,7
		ESPANYOL / ESPAÑOL	15,7	SES ILLETES, PORTALS, COSTA D'EN BLANES	94,5
		IRLANDESS / IRLANDES	4,2	PALMANOVA, MAGALUF	95,6
		BENELUX / BENELUX	3,1	SANTA PONÇA, COSTA DE LA CALMA	97,2
		FRANCÈS / FRANCÉS	2,5	PEGUERA	95,4
		ALTRES / OTROS	12,9	P.ANDRATX, SANT ELM, EL CAMP DE MAR	91,8
3 TRAMUNTANA	94,6	BRITÀNIC / BRITÁNICO	29,7	SÓLLER, ESTELLENCES, DEIÀ	94,6
		ALEMANY / ALEMÁN	27,9		
		BENELUX / BENELUX	17,5		
		FRANCÈS / FRANCÉS	14,2		
		NÒRDIC / NÓRDICO	7,6		
		IRLANDESS / IRLANDES	2,7		
ALTRES / OTROS	0,4				
4 LLEVANT	92,2	ALEMANY / ALEMÁN	55,5	COLÒNIA DE SANT JORDI	93,7
		BRITÀNIC / BRITÁNICO	24,9	C. D'OR, C. FERRERA, C.BARCA, P. PETRO, PORTOCOLOM	89,9
		SUISS / SUIZO	6,2	PORTOCRISTO, C. MALLORCA, S'ILLOT, C. MENDIA	89,6
		FRANCÈS / FRANCÉS	4,5	C. MILLOR, CALA BONA, COSTA DELS PINS	96,4
		NÒRDIC / NÓRDICO	2,9	CALA RAJADA, FONT DE SA CALA, CANYAMEL	93,5
		BENELUX / BENELUX	2,6		
ALTRES / OTROS	3,4				
5 NORD	96,0	BRITÀNIC / BRITÁNICO	40,2	CAN PICAFORT	94,3
		ALEMANY / ALEMÁN	36,5	ALCÚDIA, ALCANADA, MAL PAS, PLATJA DE MURO	96,9
		NÒRDIC / NÓRDICO	18,3		
		BENELUX / BENELUX	1,3		
		ESPANYOL / ESPAÑOL	0,9		
		FRANCÈS / FRANCÉS	0,7	POLLENÇA, FORMENTOR, CALA SANT VICENÇ	95,4
ALTRES / OTROS	2,1				

Mallorca

Comportament per categories Comportamiento por categorías

MITJANA 93,5% MEDIA

5ª	4ª	3ª	2ª	1ª	APTO.	C.V.
86,8%	93,1%	94,0%	93,6%	90,5%	94,9%	87,3%

Juny/Junio

1996	1997	1998
92,7%	89,4%	93,5%

MALLORCA

DADES D'OCUPACIÓ DELS ESTABLIMENTS TURÍSTICS. OCTUBRE 1998

MALLORCA

DATOS DE OCUPACIÓN DE LOS ESTABLECIMIENTOS TURÍSTICOS. OCTUBRE 1998

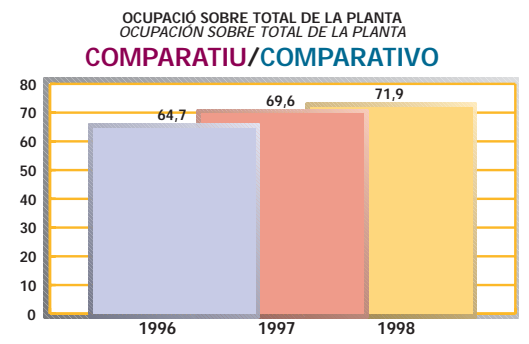


3 1.10

Gener Enero	Febrer Febrero	Març Marzo	Abril Abril	Maig Mayo	Juny Junio	Juliol Julio	Agost Agosto	Setembre Septiembre	Octubre Octubre	Novembre Noviembre	Desembre Diciembre
Mallorca											
SECTOR GEOGRÀFIC SECTOR GEOGRÁFICO	% OCUPACIÓ DEL SECTOR % OCUPACIÓN DEL SECTOR	% INCIDÈNCIA DE MERCATS % INCIDENCIA DE MERCADOS	%	ZONES QUE DELIMITEN EL SECTOR ZONAS QUE DELIMITAN EL SECTOR				% ZONAL D'OCUPACIÓ % ZONAL DE OCUPACIÓN			
1 PALMA	72,5	ALEMANY / ALEMÁN ESPANYOL / ESPAÑOL FRANCÈS / FRANCÉS BENELUX / BENELUX BRITÀNIC / BRITÁNICO ITALIÀ / ITALIANO ALTRES / OTROS	65,9 10,7 5,9 4,7 3,7 2,2 6,9	PLATJA DE PALMA, S'ARENAL CIUTAT JARDÍ, CAN PASTILLA				72,7 71,6			
2 PONENT	74,5	ALEMANY / ALEMÁN BRITÀNIC / BRITÁNICO ESPANYOL / ESPAÑOL IRLANDÈS / IRLANDES BENELUX / BENELUX FRANCÈS / FRANCÉS ALTRES / OTROS	33,7 28,3 14,8 4,1 4,1 3,9 11,1	PALMA CALA MAJOR, SANT AGUSTÍ SES ILLETES, PORTALS, COSTA D'EN BLANES PALMANOVA, MAGALUF SANTA PONÇA, COSTA DE LA CALMA PEGUERA P.ANDRATX, SANT ELM, EL CAMP DE MAR				74,1 76,2 61,1 72,2 81,1 77,8 79,5			
3 TRAMUNTANA	70,6	BRITÀNIC / BRITÁNICO ALEMANY / ALEMÁN BENELUX / BENELUX FRANCÈS / FRANCÉS NÒRDIC / NÓRDICO IRLANDÈS/ IRLANDES ALTRES / OTROS	54,7 31,1 5,7 4,8 1,1 0,7 1,9	SÓLLER, ESTELLENCES, DEIÀ				70,6			
4 LLEVANT	66,1	ALEMANY / ALEMÁN BRITÀNIC / BRITÁNICO SUÏS / SUIZO FRANCÈS / FRANCÉS NÒRDIC / NÓRDICO BENELUX / BENELUX ALTRES / OTROS	44,9 31,3 11,4 5,4 1,9 1,8 3,3	COLÒNIA DE SANT JORDI C. D'OR, C. FERRERA, C.BARCA, P. PETRO, PORTOCOLOM PORTOCRISTO, C. MALLORCA, S'ILLOT, C. MENDIA C. MILLOR, CALA BONA, COSTA DELS PINS CALA RAJADA, FONT DE SA CALA, CANYAMEL				56,6 60,3 66,2 75,0 66,3			
5 NORD	76,8	BRITÀNIC / BRITÁNICO ALEMANY / ALEMÁN NÒRDIC/ NÓRDICO BENELUX/ BENELUX ESPANYOL / ESPAÑOL FRANCÈS/ FRANCÉS ALTRES / OTROS	44,8 42,4 6,9 1,9 1,8 0,9 1,3	CAN PICAFORT ALCÚDIA, ALCANADA, MAL PAS, PLATJA DE MURO POLLENÇA, FORMENTOR, CALA SANT VICENÇ				74,0 79,4 71,0			

	PLANTA OBERTA PLANTA ABIERTA	OCUPACIÓ PLANTA OBERTA OCUPACIÓN PLANTA ABIERTA	OCUPACIÓ TOTAL PLANTA OCUPACIÓN TOTAL PLANTA
SECTOR 1	93,1%	77,8%	72,5%
SECTOR 2	95,5%	78,0%	74,5%
SECTOR 3	100,0%	70,6%	70,6%
SECTOR 4	91,2%	72,5%	66,1%
SECTOR 5	98,5%	78,0%	76,8%

	1996	1997	1998
PLANTA OBERTA PLANTA ABIERTA	91,8%	94,6%	94,3%
OCUPACIÓ PLANTA OBERTA OCUPACIÓN PLANTA ABIERTA	70,5%	73,6%	76,2%
OCUPACIÓ TOTAL PLANTA OCUPACIÓN TOTAL PLANTA	64,7%	69,6%	71,9%



Dades tècniques Datos técnicos

MOSTRA / MUESTRA:
117.385 Places / Plazas
278 Establiments / Establecimientos

PERIODICITAT / PERIODICIDAD:
Trams setmanals / Tramos semanales

MALLORCA

NOVEMBRE 1998. DADES D'OCUPACIÓ DELS ESTABLIMENTS TURÍSTICS

MALLORCA

NOVIEMBRE 1998. DATOS DE OCUPACIÓN DE LOS ESTABLECIMIENTOS TURÍSTICOS

3 1.11

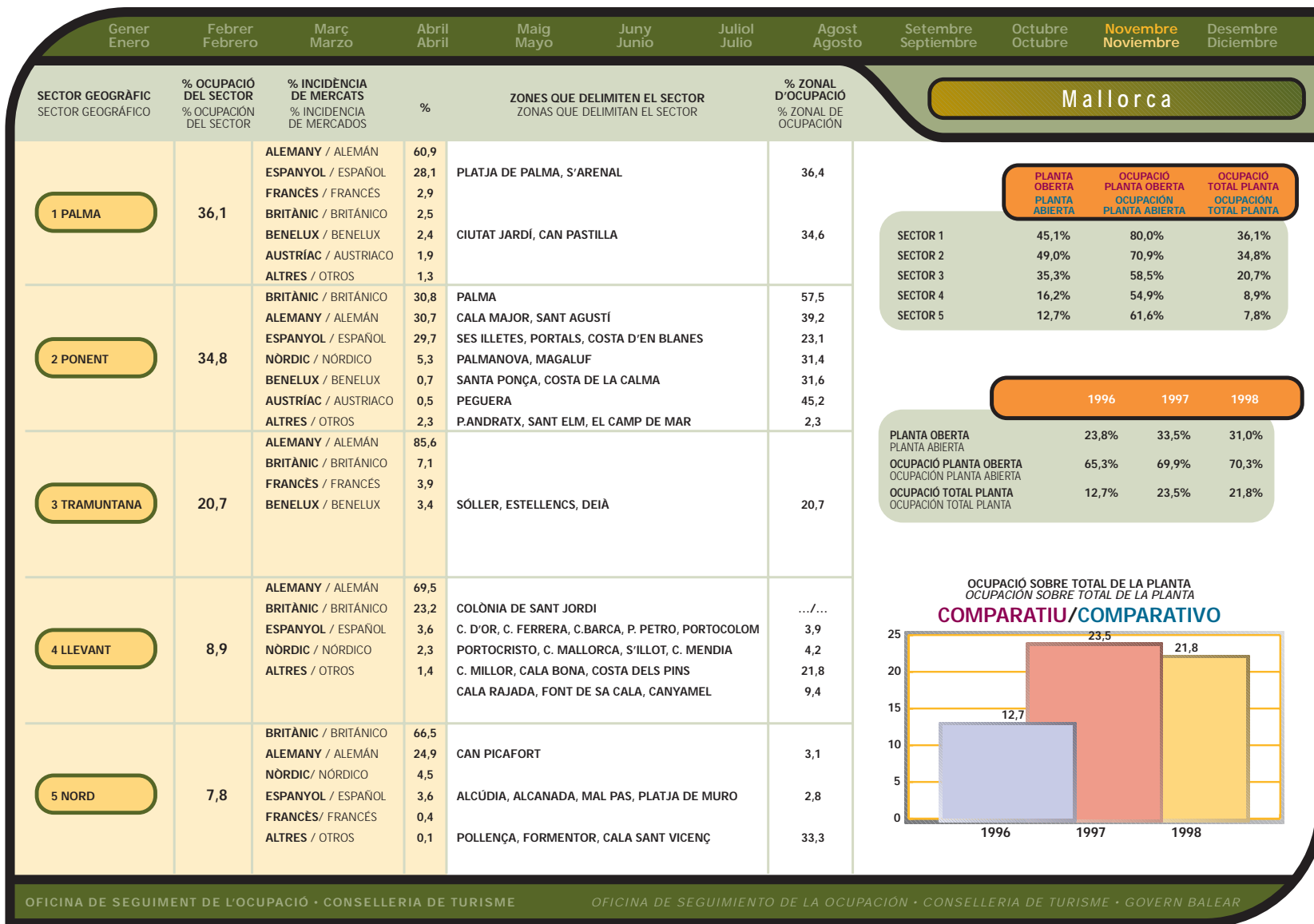
Dades tècniques Datos técnicos

MOSTRA / MUESTRA:
117.385 Places / Plazas
278 Establiments / Establecimientos

PERIODICITAT / PERIODICIDAD:
Trams mensuals / Tramos mensuales

52

Font/Fuente
Conselleria de Turisme.



MALLORCA

DADES D'OCUPACIÓ DELS ESTABLIMENTS TURÍSTICS. DESEMBRE 1998

MALLORCA

DATOS DE OCUPACIÓN DE LOS ESTABLECIMIENTOS TURÍSTICOS. DICIEMBRE 1998

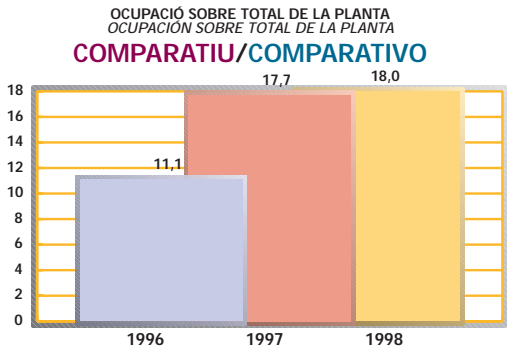


3 1.12

Gener Enero	Febrer Febrero	Març Marzo	Abril Abril	Maig Mayo	Juny Junio	Juliol Julio	Agost Agosto	Setembre Septiembre	Octubre Octubre	Novembre Noviembre	Desembre Diciembre	
Mallorca												
SECTOR GEOGRÀFIC SECTOR GEOGRÁFICO	% OCUPACIÓ DEL SECTOR % OCUPACIÓN DEL SECTOR	% INCIDÈNCIA DE MERCATS % INCIDENCIA DE MERCADOS		%	ZONES QUE DELIMITEN EL SECTOR ZONAS QUE DELIMITAN EL SECTOR			% ZONAL D'OCUPACIÓ % ZONAL DE OCUPACIÓN				
1 PALMA	30,8	ALEMANY / ALEMÁN ESPANYOL / ESPAÑOL BRITÀNIC / BRITÁNICO FRANCÈS / FRANCÉS BENELUX / BENELUX ITALIÀ / ITALIANO ALTRES / OTROS	65,9 21,4 3,8 3,5 3,2 1,1 1,1		PLATJA DE PALMA, S'ARENAL CIUTAT JARDÍ, CAN PASTILLA			31,1 29,5				
2 PONENT	32,2	ALEMANY / ALEMÁN BRITÀNIC / BRITÁNICO ESPANYOL / ESPAÑOL NÒRDIC / NÓRDICO ITALIÀ / ITALIANO FRANCÈS / FRANCÉS ALTRES / OTROS	33,2 28,6 24,8 5,7 3,3 1,2 3,2		PALMA CALA MAJOR, SANT AGUSTÍ SES ILLETES, PORTALS, COSTA D'EN BLANES PALMANOVA, MAGALUF SANTA PONÇA, COSTA DE LA CALMA PEGUERA PANDRATX, SANT ELM, EL CAMP DE MAR			51,4 23,9 9,7 30,3 32,7 45,2 .../...				
3 TRAMUNTANA	4,0	BRITÀNIC / BRITÁNICO FRANCÈS / FRANCÉS ALEMANY / ALEMÁN ESPANYOL / ESPAÑOL	47,1 20,2 18,3 14,4		SÓLLER, ESTELLENCES, DEIÀ			4,0				
4 LLEVANT	5,4	ALEMANY / ALEMÁN BRITÀNIC / BRITÁNICO ESPANYOL / ESPAÑOL ALTRES / OTROS	73,3 22,7 2,4 1,6		COLÒNIA DE SANT JORDI C. D'OR, C. FERRERA, C.BARCA, P. PETRO, PORTOCOLOM PORTOCRISTO, C. MALLORCA, S'ILLOT, C. MENDIA C. MILLOR, CALA BONA, COSTA DELS PINS CALA RAJADA, FONT DE SA CALA, CANYAMEL			.../... 2,4 2,1 15,1 5,6				
5 NORD	4,2	ALEMANY / ALEMÁN NÒRDIC / NÓRDICO BRITÀNIC / BRITÁNICO ESPANYOL / ESPAÑOL FRANCÈS / FRANCÉS ITALIÀ / ITALIANO ALTRES / OTROS	34,9 33,3 24,8 5,3 0,4 0,2 1,1		CAN PICAFORT ALCÚDIA, ALCANADA, MAL PAS, PLATJA DE MURO POLLENÇA, FORMENTOR, CALA SANT VICENÇ			4,5 4,2 4,0				

	PLANTA OBERTA PLANTA ABIERTA	OCUPACIÓ PLANTA OBERTA OCUPACIÓN PLANTA ABIERTA	OCUPACIÓ TOTAL PLANTA OCUPACIÓN TOTAL PLANTA
SECTOR 1	47,7%	64,5%	30,8%
SECTOR 2	49,6%	64,9%	32,2%
SECTOR 3	8,6%	46,0%	4,0%
SECTOR 4	12,8%	42,5%	5,4%
SECTOR 5	6,8%	62,4%	4,2%

	1996	1997	1998
PLANTA OBERTA PLANTA ABIERTA	21,1%	28,2%	29,3%
OCUPACIÓ PLANTA OBERTA OCUPACIÓN PLANTA ABIERTA	55,2%	62,5%	61,6%
OCUPACIÓ TOTAL PLANTA OCUPACIÓN TOTAL PLANTA	11,1%	17,7%	18,0%



Dades tècniques Datos técnicos

MOSTRA / MUESTRA:
117.385 Places / Plazas
278 Establiments / Establecimientos

PERIODICITAT / PERIODICIDAD:
Trams mensuals / Tramos mensuales

Font/Fuente
Conselleria de Turisme.



MENORCA · EIVISSA · FORMENTERA

GENER 1998. DADES D'OCUPACIÓ DELS ESTABLIMENTS TURÍSTICS

MENORCA · IBIZA · FORMENTERA

ENERO 1998. DATOS DE OCUPACIÓN DE LOS ESTABLECIMIENTOS TURÍSTICOS

3 2.1

Dades tècniques Datos técnicos

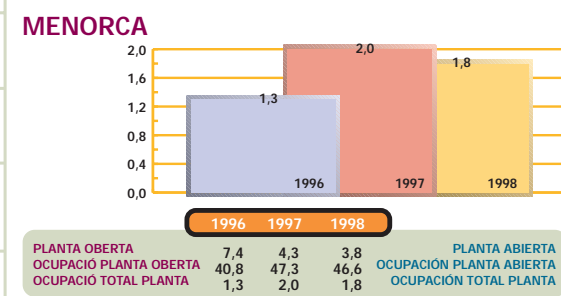
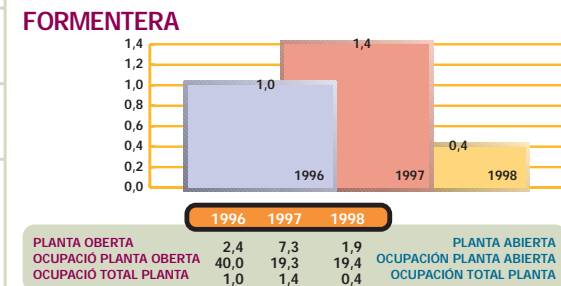
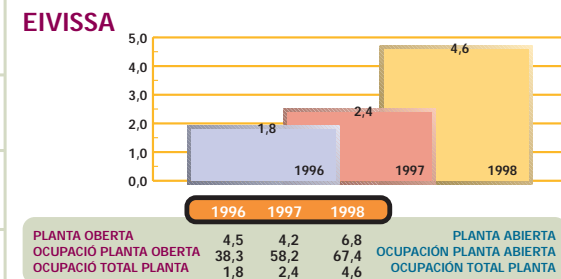
MOSTRA / MUESTRA:
60.650 Places / Plazas
147 Establiments / Establecimientos

PERIODICITAT / PERIODICIDAD:
Trams mensuals / Tramos mensuales

54

Font/Fuente
Conselleria de Turisme.

		Gener Enero	Febrer Febrero	Març Marzo	Abril Abril	Maig Mayo	Juny Junio	Juliol Julio	Agost Agosto	Setembre Septiembre	Octubre Octubre	Novembre Noviembre	Desembre Diciembre
		Menorca-Eivissa-Formentera											
SECTOR GEOGRÀFIC SECTOR GEOGRÁFICO	% OCUPACIÓ DEL SECTOR % OCUPACIÓN DEL SECTOR	% INCIDÈNCIA DE MERCATS % INCIDENCIA DE MERCADOS		%	ZONES QUE DELIMITEN EL SECTOR ZONAS QUE DELIMITAN EL SECTOR		% ZONAL D'OCUPACIÓ % ZONAL DE OCUPACIÓN						
1 EIVISSA	9,5	ESPANYOL / ESPAÑOL 74,0 FRANCÈS / FRANCÉS 20,6 BRITÀNIC / BRITÁNICO 2,7 ALTRES / OTROS 2,7			SANT ANTONI BADIA / CALA GRACIÓ 6,1 SANT ANTONI POBLE 17,5								
2 EIVISSA	1,2	ESPANYOL / ESPAÑOL 76,1 ALEMANY / ALEMÁN 10,5 FRANCÈS / FRANCÉS 3,7 BRITÀNIC / BRITÁNICO 2,5 ITALIÀ / ITALIANO 2,2 ALTRES / OTROS 5,0			TALAMANCA / FIGUERETES 1,6 PLATJA D'EN BOSSA 1,6 CALA VEDELLA / CALA TARIDA .../...								
3 EIVISSA	2,9	ESPANYOL / ESPAÑOL 80,2 ALEMANY / ALEMÁN 9,6 ITALIÀ / ITALIANO 2,2 BENELUX / BENELUX 2,2 FRANCÈS / FRANCÉS 1,7 ALTRES / OTROS 4,1			ES FIGUERAL / CALA LLENYA .../... C. SANT VICENÇ / PORT SANT MIQUEL .../... PORTINATX .../... CALA LLONGA / ES CANAR 4,5 SANTA EULÀRIA 4,5								
1 FORMENTERA	0,4	ESPANYOL / ESPAÑOL 85,1 ALEMANY / ALEMÁN 11,6 BRITÀNIC / BRITÁNICO 1,2 FRANCÈS / FRANCÉS 0,7 ITALIÀ / ITALIANO 0,7 ALTRES / OTROS 0,7			FORMENTERA 0,4								
1 MENORCA	4,6	ESPANYOL / ESPAÑOL 83,7 ALEMANY / ALEMÁN 10,7 BRITÀNIC / BRITÁNICO 2,9 ITALIÀ / ITALIANO 1,5 FRANCÈS / FRANCÉS 0,3 ALTRES / OTROS 0,9			MAÓ / ES CASTELL / SANT LLUIS 8,9 ES MERCADAL .../...								
2 MENORCA	0,3	ESPANYOL / ESPAÑOL 97,9 ITALIÀ / ITALIANO 2,1			ALAIOR / ES MIGJORN GRAN 0,3 FERRERIES / SON BOU 0,3 CIUTADELLA 0,3								



MENORCA · EIVISSA · FORMENTERA

DADES D'OCUPACIÓ DELS ESTABLIMENTS TURÍSTICS. FEBRER 1998

MENORCA · IBIZA · FORMENTERA

DATOS DE OCUPACIÓN DE LOS ESTABLECIMIENTOS TURÍSTICOS. FEBRERO 1998



3 2.2

Gener Enero	Febrer Febrero	Març Marzo	Abril Abril	Maig Mayo	Juny Junio	Juliol Julio	Agost Agosto	Setembre Septiembre	Octubre Octubre	Novembre Noviembre	Desembre Diciembre																					
Menorca-Eivissa-Formentera																																
SECTOR GEOGRÀFIC SECTOR GEOGRÁFICO	% OCUPACIÓ DEL SECTOR % OCUPACIÓN DEL SECTOR	% INCIDÈNCIA DE MERCATS % INCIDENCIA DE MERCADOS	%	ZONES QUE DELIMITEN EL SECTOR ZONAS QUE DELIMITAN EL SECTOR	% ZONAL D'OCUPACIÓ % ZONAL DE OCUPACIÓN																											
1 EIVISSA	10,2	ESPANYOL / ESPAÑOL FRANCÈS / FRANCÉS BRITÀNIC / BRITÁNICO ALTRES / OTROS	72,4 17,8 5,6 4,2	SANT ANTONI BADIA / CALA GRACIÓ SANT ANTONI POBLE	7,3 17,0	EIVISSA <table border="1"> <tr><th>1996</th><th>1997</th><th>1998</th></tr> <tr><td>2,4</td><td>3,5</td><td>5,2</td></tr> </table> <table border="1"> <tr><td>PLANTA OBERTA</td><td>6,2</td><td>5,8</td><td>7,2</td><td>PLANTA ABIERTA</td></tr> <tr><td>OCUPACIÓ PLANTA OBERTA</td><td>43,8</td><td>60,7</td><td>71,8</td><td>OCUPACIÓ PLANTA ABIERTA</td></tr> <tr><td>OCUPACIÓ TOTAL PLANTA</td><td>2,4</td><td>3,5</td><td>5,2</td><td>OCUPACIÓ TOTAL PLANTA</td></tr> </table>						1996	1997	1998	2,4	3,5	5,2	PLANTA OBERTA	6,2	5,8	7,2	PLANTA ABIERTA	OCUPACIÓ PLANTA OBERTA	43,8	60,7	71,8	OCUPACIÓ PLANTA ABIERTA	OCUPACIÓ TOTAL PLANTA	2,4	3,5	5,2	OCUPACIÓ TOTAL PLANTA
1996	1997	1998																														
2,4	3,5	5,2																														
PLANTA OBERTA	6,2	5,8	7,2	PLANTA ABIERTA																												
OCUPACIÓ PLANTA OBERTA	43,8	60,7	71,8	OCUPACIÓ PLANTA ABIERTA																												
OCUPACIÓ TOTAL PLANTA	2,4	3,5	5,2	OCUPACIÓ TOTAL PLANTA																												
2 EIVISSA	3,4	ESPANYOL / ESPAÑOL ALEMANY / ALEMÁN ITALIÀ / ITALIANO FRANCÈS / FRANCÉS BRITÀNIC / BRITÁNICO ALTRES / OTROS	71,2 15,8 4,8 2,9 1,4 3,9	TALAMANCA / FIGUERETES PLATJA D'EN BOSSA CALA VEDELLA / CALA TARIDA	4,1 0,2																											
3 EIVISSA	2,3	ESPANYOL / ESPAÑOL ALEMANY / ALEMÁN FRANCÈS / FRANCÉS BRITÀNIC / BRITÁNICO BENELUX / BENELUX ALTRES / OTROS	74,9 20,3 1,2 1,1 1,1 1,4	ES FIGUERAL / CALA LLENYA C. SANT VICENÇ / PORT SANT MIQUEL PORTINATX CALA LLONGA / ES CANAR SANTA EULÀRIA	.../... 3,5																											
1 FORMENTERA	0,9	ESPANYOL / ESPAÑOL ALEMANY / ALEMÁN ITALIÀ / ITALIANO FRANCÈS / FRANCÉS	72,2 14,7 12,2 0,9	FORMENTERA	0,9																											
1 MENORCA	6,9	ESPANYOL / ESPAÑOL BRITÀNIC / BRITÁNICO ALEMANY / ALEMÁN ITALIÀ / ITALIANO ALTRES / OTROS	91,4 5,3 1,5 0,5 1,3	MAÓ / ES CASTELL / SANT LLUÍS ES MERCADAL	13,6 .../...																											
2 MENORCA	3,1	ESPANYOL / ESPAÑOL BRITÀNIC / BRITÁNICO ALEMANY / ALEMÁN ALTRES / OTROS	96,4 2,5 0,5 0,6	ALAIOR / ES MIGJORN GRAN FERRERIES / SON BOU CIUTADELLA	0,6 5,20	FORMENTERA <table border="1"> <tr><th>1996</th><th>1997</th><th>1998</th></tr> <tr><td>0,3</td><td>1,0</td><td>0,9</td></tr> </table> <table border="1"> <tr><td>PLANTA OBERTA</td><td>4,8</td><td>7,3</td><td>2,1</td><td>PLANTA ABIERTA</td></tr> <tr><td>OCUPACIÓ PLANTA OBERTA</td><td>6,7</td><td>4,2</td><td>42,3</td><td>OCUPACIÓ PLANTA ABIERTA</td></tr> <tr><td>OCUPACIÓ TOTAL PLANTA</td><td>0,3</td><td>1,0</td><td>0,9</td><td>OCUPACIÓ TOTAL PLANTA</td></tr> </table>						1996	1997	1998	0,3	1,0	0,9	PLANTA OBERTA	4,8	7,3	2,1	PLANTA ABIERTA	OCUPACIÓ PLANTA OBERTA	6,7	4,2	42,3	OCUPACIÓ PLANTA ABIERTA	OCUPACIÓ TOTAL PLANTA	0,3	1,0	0,9	OCUPACIÓ TOTAL PLANTA
1996	1997	1998																														
0,3	1,0	0,9																														
PLANTA OBERTA	4,8	7,3	2,1	PLANTA ABIERTA																												
OCUPACIÓ PLANTA OBERTA	6,7	4,2	42,3	OCUPACIÓ PLANTA ABIERTA																												
OCUPACIÓ TOTAL PLANTA	0,3	1,0	0,9	OCUPACIÓ TOTAL PLANTA																												
						MENORCA <table border="1"> <tr><th>1996</th><th>1997</th><th>1998</th></tr> <tr><td>1,7</td><td>2,5</td><td>4,3</td></tr> </table> <table border="1"> <tr><td>PLANTA OBERTA</td><td>10,1</td><td>5,8</td><td>8,6</td><td>PLANTA ABIERTA</td></tr> <tr><td>OCUPACIÓ PLANTA OBERTA</td><td>36,0</td><td>43,1</td><td>50,9</td><td>OCUPACIÓ PLANTA ABIERTA</td></tr> <tr><td>OCUPACIÓ TOTAL PLANTA</td><td>1,7</td><td>2,5</td><td>4,3</td><td>OCUPACIÓ TOTAL PLANTA</td></tr> </table>						1996	1997	1998	1,7	2,5	4,3	PLANTA OBERTA	10,1	5,8	8,6	PLANTA ABIERTA	OCUPACIÓ PLANTA OBERTA	36,0	43,1	50,9	OCUPACIÓ PLANTA ABIERTA	OCUPACIÓ TOTAL PLANTA	1,7	2,5	4,3	OCUPACIÓ TOTAL PLANTA
1996	1997	1998																														
1,7	2,5	4,3																														
PLANTA OBERTA	10,1	5,8	8,6	PLANTA ABIERTA																												
OCUPACIÓ PLANTA OBERTA	36,0	43,1	50,9	OCUPACIÓ PLANTA ABIERTA																												
OCUPACIÓ TOTAL PLANTA	1,7	2,5	4,3	OCUPACIÓ TOTAL PLANTA																												

Dades tècniques Datos técnicos

MOSTRA / MUESTRA:
60.650 Places / Plazas
147 Establiments / Establecimientos

PERIODICITAT / PERIODICIDAD:
Trams mensuals / Tramos mensuales

MENORCA · EIVISSA · FORMENTERA

MARÇ 1998. DADES D'OCUPACIÓ DELS ESTABLIMENTS TURÍSTICS

MENORCA · IBIZA · FORMENTERA

MARZO 1998. DATOS DE OCUPACIÓN DE LOS ESTABLECIMIENTOS TURÍSTICOS

3 2.3

Dades tècniques Datos técnicos

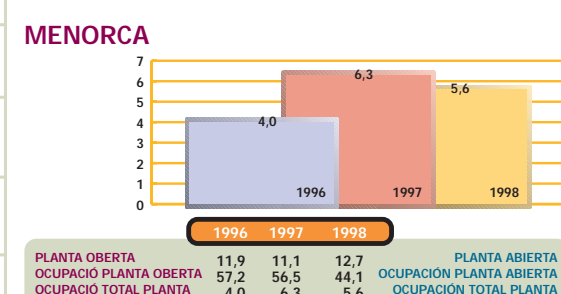
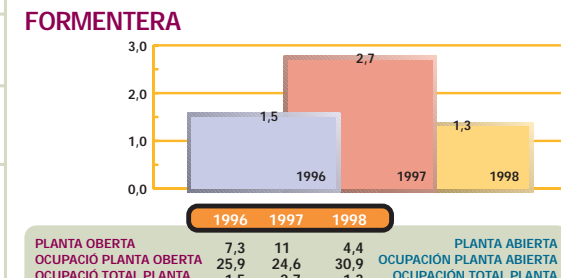
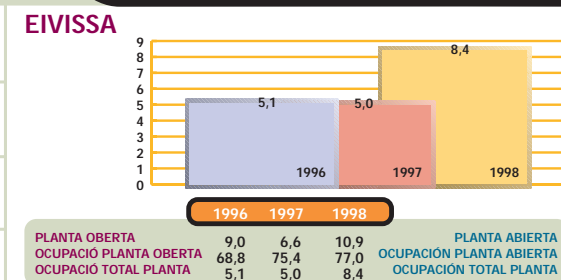
MOSTRA / MUESTRA:
60.650 Places / Plazas
147 Establiments / Establecimientos

PERIODICITAT / PERIODICIDAD:
Trams mensuals / Tramos mensuales

56

Font/Fuente
Conselleria de Turisme.

SECTOR GEOGRÀFIC SECTOR GEOGRÁFICO	% OCUPACIÓ DEL SECTOR % OCUPACIÓN DEL SECTOR	Març Marzo	% INCIDÈNCIA DE MERCATS % INCIDENCIA DE MERCADOS	Abril Abril	Maig Mayo	Juny Junio	Juliol Julio	Agost Agosto	Setembre Septiembre	Octubre Octubre	Novembre Noviembre	Desembre Diciembre	Menorca-Eivissa-Formentera		
													%	ZONES QUE DELIMITEN EL SECTOR ZONAS QUE DELIMITAN EL SECTOR	% ZONAL D'OCUPACIÓ % ZONAL DE OCUPACIÓN
1 EIVISSA	16,4	Març	ESpanyol / ESPAÑOL	80,9	SANT ANTONI BADIA / CALA GRACIÓ		15,8								
			FRANCÈS / FRANCÉS	10,7	SANT ANTONI POBLE		17,8								
			BRITÀNIC / BRITÁNICO	6,7											
			BENELUX / BENELUX	.../...											
			AUSTRIAC / AUSTRIACO	.../...											
2 EIVISSA	4,1	Març	ESpanyol / ESPAÑOL	79,3	TALAMANCA / FIGUERETES		5,1								
			ALEMANY / ALEMÁN	11,4	PLATJA D'EN BOSSA										
			FRANCÈS / FRANCÉS	2,8	CALA VEDELLA / CALA TARIDA		.../...								
			BRITÀNIC / BRITÁNICO	2,5											
			ITALIA / ITALIANO	1,3											
3 EIVISSA	5,2	Març	ESpanyol / ESPAÑOL	89,5	ES FIGUERAL / CALA LLENYA		.../...								
			ALEMANY / ALEMÁN	8,9	C. SANT VICENÇ / PORT SANT MIQUEL		.../...								
			FRANCÈS / FRANCÉS	.../...	PORTINATX										
			BENELUX / BENELUX	.../...	CALA LLONGA / ES CANAR										
			ITALIA / ITALIANO	.../...	SANTA EULÀRIA		8,0								
1 FORMENTERA	1,3	Març	ESpanyol / ESPAÑOL	53,1	FORMENTERA		1,3								
			ALEMANY / ALEMÁN	43,7											
			BRITÀNIC / BRITÁNICO	.../...											
			SUIS / SUIZO	.../...											
			AUSTRIAC / AUSTRIACO	.../...											
1 MENORCA	8,1	Març	ESpanyol / ESPAÑOL	83,8	MAÓ / ES CASTELL / SANT LLUÍS		15,6								
			BRITÀNIC / BRITÁNICO	8,1	ES MERCADAL		.../...								
			ALEMANY / ALEMÁN	3,3											
			BENELUX / BENELUX	1,7											
			ITALIA / ITALIANO	1,2											
2 MENORCA	4,4	Març	ESpanyol / ESPAÑOL	86,7	ALAIOR / ES MIGJORN GRAN		2,5								
			BRITÀNIC / BRITÁNICO	9,4	FERRERIES / SON BOU										
			ALEMANY / ALEMÁN	2,6	CIUTADELLA		5,9								
			ITALIA / ITALIANO	.../...											
			SUIS / SUIZO	.../...											
EIVISSA	1996-1998	Març	ESpanyol / ESPAÑOL	80,9	SANT ANTONI BADIA / CALA GRACIÓ		15,8								
			FRANCÈS / FRANCÉS	10,7	SANT ANTONI POBLE		17,8								
			BRITÀNIC / BRITÁNICO	6,7											
			BENELUX / BENELUX	.../...											
			AUSTRIAC / AUSTRIACO	.../...											
FORMENTERA	1996-1998	Març	ESpanyol / ESPAÑOL	89,5	ES FIGUERAL / CALA LLENYA		.../...								
			ALEMANY / ALEMÁN	8,9	C. SANT VICENÇ / PORT SANT MIQUEL		.../...								
			FRANCÈS / FRANCÉS	.../...	PORTINATX										
			BENELUX / BENELUX	.../...	CALA LLONGA / ES CANAR										
			ITALIA / ITALIANO	.../...	SANTA EULÀRIA		8,0								
MENORCA	1996-1998	Març	ESpanyol / ESPAÑOL	83,8	MAÓ / ES CASTELL / SANT LLUÍS		15,6								
			BRITÀNIC / BRITÁNICO	8,1	ES MERCADAL		.../...								
			ALEMANY / ALEMÁN	3,3											
			BENELUX / BENELUX	1,7											
			ITALIA / ITALIANO	1,2											



MENORCA · EIVISSA · FORMENTERA

DADES D'OCUPACIÓ DELS ESTABLIMENTS TURÍSTICS. ABRIL 1998

MENORCA · IBIZA · FORMENTERA

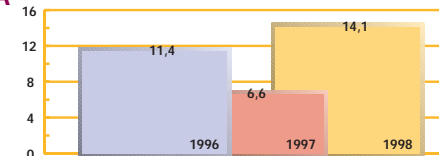
DATOS DE OCUPACIÓN DE LOS ESTABLECIMIENTOS TURÍSTICOS. ABRIL 1998



3 2.4

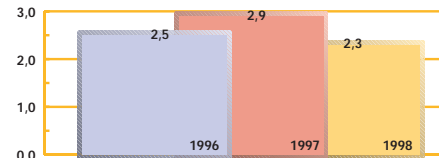
Gener Enero	Febrer Febrero	Març Marzo	Abril Abril	Maig Mayo	Juny Junio	Juliol Julio	Agost Agosto	Setembre Septiembre	Octubre Octubre	Novembre Noviembre	Desembre Diciembre
SECTOR GEOGRÀFIC SECTOR GEOGRÁFICO	% OCUPACIÓ DEL SECTOR % OCUPACIÓN DEL SECTOR	% INCIDÈNCIA DE MERCATS % INCIDENCIA DE MERCADOS	%	ZONES QUE DELIMITEN EL SECTOR ZONAS QUE DELIMITAN EL SECTOR		% ZONAL D'OCUPACIÓ % ZONAL DE OCUPACIÓN					
Menorca-Eivissa-Formentera											
1 EIVISSA	20,1	ESPANYOL / ESPAÑOL BRITÀNIC / BRITÁNICO FRANCÈS / FRANCÉS BENELUX / BENELUX ALEMANY / ALEMÁN ALTRES / OTROS	60,6 26,1 8,1 4,2 0,7 0,3	SANT ANTONI BADIA / CALA GRACIÓ SANT ANTONI POBLE		20,7 18,2					
2 EIVISSA	9,8	ESPANYOL / ESPAÑOL ALEMANY / ALEMÁN BRITÀNIC / BRITÁNICO BENELUX / BENELUX ITALIA / ITALIANO ALTRES / OTROS	50,1 37,6 7,5 1,9 0,8 2,1	TALAMANCA / FIGUERETES PLATJA D'EN BOSSA CALA VEDELLA / CALA TARIDA		11,2 3,7					
3 EIVISSA	12,2	BRITÀNIC / BRITÁNICO ESPANYOL / ESPAÑOL FRANCÈS / FRANCÉS BENELUX / BENELUX ALEMANY / ALEMÁN ALTRES / OTROS	29,9 23,6 21,2 17,4 4,8 3,1	ES FIGUERAL / CALA LLENYA C. SANT VICENÇ / PORT SANT MIQUEL PORTINATX CALA LLONGA / ES CANAR SANTA EULÀRIA		18,7 9,1					
1 FORMENTERA	2,3	ESPANYOL / ESPAÑOL ALEMANY / ALEMÁN SUÏS / SUIZO	65,2 23,0 11,8	FORMENTERA		2,3					
1 MENORCA	17,9	BRITÀNIC / BRITÁNICO ESPANYOL / ESPAÑOL ITALIA / ITALIANO ALEMANY / ALEMÁN FRANCÈS / FRANCÉS ALTRES / OTROS	61,5 35,6 1,5 0,7 0,3 0,4	MAÓ / ES CASTELL / SANT LLUÍS ES MERCADAL		34,7 .../...					
2 MENORCA	4,5	BRITÀNIC / BRITÁNICO ESPANYOL / ESPAÑOL ALEMANY / ALEMÁN ITALIA / ITALIANO FRANCÈS / FRANCÉS ALTRES / OTROS	49,2 43,4 2,7 1,8 1,2 1,7	ALAIOR / ES MIGJORN GRAN FERRERIES / SON BOU CIUTADELLA		5,6 3,4					

EIVISSA



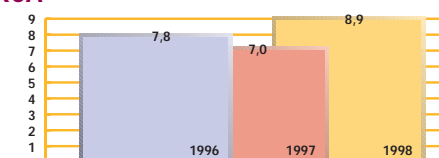
	1996	1997	1998	
PLANTA OBERTA	22,6	12,5	21,6	PLANTA ABIERTA
OCUPACIÓ PLANTA OBERTA	55,6	53,4	65,1	OCUPACIÓN PLANTA ABIERTA
OCUPACIÓ TOTAL PLANTA	11,4	6,6	14,1	OCUPACIÓN TOTAL PLANTA

FORMENTERA



	1996	1997	1998	
PLANTA OBERTA	12,2	12,5	4,4	PLANTA ABIERTA
OCUPACIÓ PLANTA OBERTA	30,8	23,7	51,9	OCUPACIÓN PLANTA ABIERTA
OCUPACIÓ TOTAL PLANTA	2,5	2,9	2,3	OCUPACIÓN TOTAL PLANTA

MENORCA



	1996	1997	1998	
PLANTA OBERTA	20,1	13,5	17,0	PLANTA ABIERTA
OCUPACIÓ PLANTA OBERTA	44,0	52,0	52,0	OCUPACIÓN PLANTA ABIERTA
OCUPACIÓ TOTAL PLANTA	7,8	7,0	8,9	OCUPACIÓN TOTAL PLANTA

Dades tècniques Datos técnicos

MOSTRA / MUESTRA:
60.650 Places / Plazas
147 Establiments / Establecimientos

PERIODICITAT / PERIODICIDAD:
Trams mensuals / Tramos mensuales

MENORCA · EIVISSA · FORMENTERA

MAIG 1998. DADES D'OCUPACIÓ DELS ESTABLIMENTS TURÍSTICS

MENORCA · IBIZA · FORMENTERA

MAYO 1998. DATOS DE OCUPACIÓN DE LOS ESTABLECIMIENTOS TURÍSTICOS

3 2.5

Dades tècniques Datos técnicos

MOSTRA / MUESTRA:
60.650 Places / Plazas
147 Establiments / Establecimientos

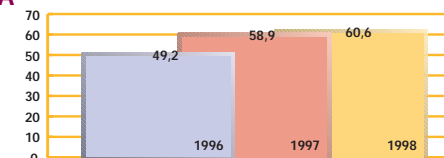
PERIODICITAT / PERIODICIDAD:
Trams setmanals / Tramos semanales

58

Font/Fuente
Conselleria de Turisme.

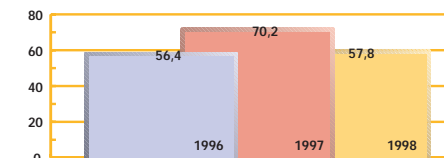
SECTOR GEOGRÀFIC SECTOR GEOGRÁFICO	% OCUPACIÓ DEL SECTOR % OCUPACIÓN DEL SECTOR	% INCIDÈNCIA DE MERCATS % INCIDENCIA DE MERCADOS	%	ZONES QUE DELIMITEN EL SECTOR ZONAS QUE DELIMITAN EL SECTOR	% ZONAL D'OCUPACIÓ % ZONAL DE OCUPACIÓN
Menorca-Eivissa-Formentera					
1 EIVISSA	60,5	BRITÀNIC / BRITÁNICO ALEMANY / ALEMÁN FRANCÈS / FRANCÉS BENELUX / BENELUX ESPANYOL / ESPAÑOL ALTRES / OTROS	56,9 13,5 10,6 6,8 6,3 5,9	SANT ANTONI BADIA / CALA GRACIÓ SANT ANTONI POBLE	60,8 59,6
2 EIVISSA	56,4	BRITÀNIC / BRITÁNICO ALEMANY / ALEMÁN ITALIÀ / ITALIANO BENELUX / BENELUX FRANCÈS / FRANCÉS ALTRES / OTROS	36,1 33,3 6,9 6,6 5,4 11,7	TALAMANCA / FIGUERETES PLATJA D'EN BOSSA CALA VEDELLA / CALA TARIDA	56,7 55,2
3 EIVISSA	64,3	BRITÀNIC / BRITÁNICO ALEMANY / ALEMÁN ITALIÀ / ITALIANO BENELUX / BENELUX FRANCÈS / FRANCÉS ALTRES / OTROS	41,2 39,6 5,5 5,4 4,3 4,0	ES FIGUERAL / CALA LLENYA C. SANT VICENÇ / PORT SANT MIQUEL PORTINATX CALA LLONGA / ES CANAR SANTA EULÀRIA	56,8 67,9
1 FORMENTERA	57,8	ALEMANY / ALEMÁN ITALIÀ / ITALIANO ESPANYOL / ESPAÑOL BENELUX / BENELUX FRANCÈS / FRANCÉS ALTRES / OTROS	54,8 23,1 7,5 5,4 4,9 4,3	FORMENTERA	57,8
1 MENORCA	65,7	BRITÀNIC / BRITÁNICO ALEMANY / ALEMÁN ESPANYOL / ESPAÑOL ITALIÀ / ITALIANO BENELUX / BENELUX ALTRES / OTROS	54,2 24,2 18,9 2,1 0,4 0,2	MAÓ / ES CASTELL / SANT LLUIS ES MERCADAL	70,8 60,1
2 MENORCA	71,7	BRITÀNIC / BRITÁNICO ALEMANY / ALEMÁN ITALIÀ / ITALIANO ESPANYOL / ESPAÑOL SUÏS / SUIZO ALTRES / OTROS	61,7 26,3 3,8 3,2 2,3 2,7	ALAIOR / ES MIGJORN GRAN FERRERIES / SON BOU CIUTADELLA	69,2 74,2

EIVISSA



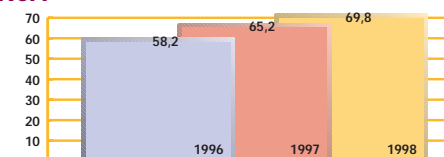
	1996	1997	1998
PLANTA OBERTA	81,3	94,2	95,9
OCUPACIÓ PLANTA OBERTA	57,5	62,4	63,1
OCUPACIÓ TOTAL PLANTA	49,2	58,9	60,6

FORMENTERA



	1996	1997	1998
PLANTA OBERTA	73,1	96,6	89,2
OCUPACIÓ PLANTA OBERTA	62,3	72,7	64,8
OCUPACIÓ TOTAL PLANTA	56,4	70,2	57,8

MENORCA



	1996	1997	1998
PLANTA OBERTA	87,1	92,8	90,4
OCUPACIÓ PLANTA OBERTA	65,0	70,3	77,3
OCUPACIÓ TOTAL PLANTA	58,2	65,2	69,8

MENORCA · EIVISSA · FORMENTERA

DADES D'OCUPACIÓ DELS ESTABLIMENTS TURÍSTICS. JUNY 1998

MENORCA · IBIZA · FORMENTERA

DATOS DE OCUPACIÓN DE LOS ESTABLECIMIENTOS TURÍSTICOS. JUNIO 1998



3 2.6

Gener Enero	Febrer Febrero	Març Marzo	Abril Abril	Maig Mayo	Juny Junio	Juliol Julio	Agost Agosto	Setembre Septiembre	Octubre Octubre	Novembre Noviembre	Desembre Diciembre
Menorca-Eivissa-Formentera											
SECTOR GEOGRÀFIC SECTOR GEOGRÁFICO	% OCUPACIÓ DEL SECTOR % OCUPACIÓN DEL SECTOR	% INCIDÈNCIA DE MERCATS % INCIDENCIA DE MERCADOS		%	ZONES QUE DELIMITEN EL SECTOR ZONAS QUE DELIMITAN EL SECTOR		% ZONAL D'OCUPACIÓ % ZONAL DE OCUPACIÓN				
1 EIVISSA	71,6	BRITÀNIC / BRITÁNICO ESPANYOL / ESPAÑOL	53,8 12,6	SANT ANTONI BADIA / CALA GRACIÓ	72,1			EIVISSA 1996 - 76,2% 1997 - 75,8% 1998 - 75,7% 			
		ALEMANY / ALEMÁN BENELUX / BENELUX FRANCÈS / FRANCÉS ALTRES / OTROS	10,9 8,9 7,5 6,3	SANT ANTONI POBLE	70,2						
2 EIVISSA	77,9	ALEMANY / ALEMÁN BRITÀNIC / BRITÁNICO ITALIA / ITALIANO	36,9 29,2 11,6	TALAMANCA / FIGUERETES PLATJA D'EN BOSSA	76,1						
		BENELUX / BENELUX ESPANYOL / ESPAÑOL ALTRES / OTROS	6,5 5,9 9,9	CALA VEDELLA / CALA TARIDA	86,7						
3 EIVISSA	77,5	BRITÀNIC / BRITÁNICO ALEMANY / ALEMÁN ITALIA / ITALIANO	43,1 38,5 8,5	ES FIGUERAL / CALA LLENYA C. SANT VICENÇ / PORT SANT MIQUEL PORTINATX	77,0			FORMENTERA 1996 - 81,5% 1997 - 82,6% 1998 - 85,5% 			
		ESPANYOL / ESPAÑOL BENELUX / BENELUX ALTRES / OTROS	2,6 2,5 4,8	CALA LLONGA / ES CANAR SANTA EULÀRIA	77,8						
1 FORMENTERA	85,5	ITALIA / ITALIANO ALEMANY / ALEMÁN ESPANYOL / ESPAÑOL	48,8 37,8 4,8	FORMENTERA	85,5			MENORCA 1996 - 78,0% 1997 - 86,4% 1998 - 87,0% 			
		BENELUX / BENELUX BRITÀNIC / BRITÁNICO ALTRES / OTROS	4,4 2,9 1,3								
1 MENORCA	79,5	BRITÀNIC / BRITÁNICO ALEMANY / ALEMÁN ESPANYOL / ESPAÑOL	47,8 24,4 20,3	MAÓ / ES CASTELL / SANT LLUÍS	81,1						
		ITALIA / ITALIANO BENELUX / BENELUX ALTRES / OTROS	6,3 0,7 0,5	ES MERCADAL	77,7						
2 MENORCA	90,4	BRITÀNIC / BRITÁNICO ALEMANY / ALEMÁN ITALIA / ITALIANO	55,3 25,5 7,8	ALAIOR / ES MIGJORN GRAN FERRERIES / SON BOU	89,1						
		ESPANYOL / ESPAÑOL SUÍS / SUIZO ALTRES / OTROS	6,7 2,8 1,9	CIUTADELLA	91,9						

Dades tècniques Datos técnicos

MOSTRA / MUESTRA:
60.650 Places / Plazas
147 Establiments / Establecimientos

PERIODICITAT / PERIODICIDAD:
Trams setmanals / Tramos semanales

MENORCA · EIVISSA · FORMENTERA

JULIOL 1998. DADES D'OCUPACIÓ DELS ESTABLIMENTS TURÍSTICS

MENORCA · IBIZA · FORMENTERA

JULIO 1998. DATOS DE OCUPACIÓN DE LOS ESTABLECIMIENTOS TURÍSTICOS

3 2.7

Dades tècniques Datos técnicos

MOSTRA / MUESTRA:
60.650 Places / Plazas
147 Establiments / Establecimientos

PERIODICITAT / PERIODICIDAD:
Trams setmanals / Tramos semanales

60

Font/Fuente
Conselleria de Turisme.

		Gener Enero	Febrer Febrero	Març Marzo	Abril Abril	Maig Mayo	Juny Junio	Juliol Julio	Agost Agosto	Setembre Septiembre	Octubre Octubre	Novembre Noviembre	Desembre Diciembre
SECTOR GEOGRÀFIC SECTOR GEOGRÁFICO	% OCUPACIÓ DEL SECTOR % OCUPACIÓN DEL SECTOR	% INCIDÈNCIA DE MERCATS % INCIDENCIA DE MERCADOS		%	ZONES QUE DELIMITEN EL SECTOR ZONAS QUE DELIMITAN EL SECTOR			% ZONAL D'OCUPACIÓ % ZONAL DE OCUPACIÓN	Menorca-Eivissa-Formentera				
1 EIVISSA	90,7	BRITÀNIC / BRITÁNICO ALEMANY / ALEMÁN FRANCÈS / FRANCÉS ESPANYOL / ESPAÑOL BENELUX / BENELUX ALTRES / OTROS		55,5 12,8 7,2 6,7 6,5 11,3	SANT ANTONI BADIA / CALA GRACIÓ SANT ANTONI POBLE			90,2 91,9	EIVISSA 1996 - 84,3% 1997 - 89,1% 1998 - 90,3%				
2 EIVISSA	92,9	ALEMANY / ALEMÁN BRITÀNIC / BRITÁNICO ITALIÀ / ITALIANO BENELUX / BENELUX ESPANYOL / ESPAÑOL ALTRES / OTROS		33,5 32,4 9,1 8,6 4,8 11,6	TALAMANCA / FIGUERETES PLATJA D'EN BOSSA CALA VEDELLA / CALA TARIDA			94,1 86,9	EIVISSA 1996 - 84,3% 1997 - 89,1% 1998 - 90,3%				
3 EIVISSA	87,6	ALEMANY / ALEMÁN BRITÀNIC / BRITÁNICO ITALIÀ / ITALIANO BENELUX / BENELUX ESPANYOL / ESPAÑOL ALTRES / OTROS		37,8 37,7 10,9 4,3 4,0 5,3	ES FIGUERAL / CALA LLENYA C. SANT VICENÇ / PORT SANT MIQUEL PORTINATX CALA LLONGA / ES CANAR SANTA EULÀRIA			86,4 88,2	FORMENTERA 1996 - 76,7% 1997 - 82,9% 1998 - 88,5%				
1 FORMENTERA	88,5	ITALIÀ / ITALIANO ALEMANY / ALEMÁN ESPANYOL / ESPAÑOL BRITÀNIC / BRITÁNICO BENELUX / BENELUX ALTRES / OTROS		53,1 35,3 7,8 2,1 1,3 0,4	FORMENTERA			88,5	FORMENTERA 1996 - 76,7% 1997 - 82,9% 1998 - 88,5%				
1 MENORCA	89,0	BRITÀNIC / BRITÁNICO ALEMANY / ALEMÁN ESPANYOL / ESPAÑOL ITALIÀ / ITALIANO BENELUX / BENELUX ALTRES / OTROS		41,8 28,7 15,4 9,8 2,2 2,1	MAÓ / ES CASTELL / SANT LLUIS ES MERCADAL			92,6 85,1	MENORCA 1996 - 76,1% 1997 - 91,5% 1998 - 92,6%				
2 MENORCA	94,2	BRITÀNIC / BRITÁNICO ALEMANY / ALEMÁN ESPANYOL / ESPAÑOL ITALIÀ / ITALIANO SUÏS / SUIZO ALTRES / OTROS		52,6 20,6 12,5 9,5 2,7 2,1	ALAIOR / ES MIGJORN GRAN FERRERIES / SON BOU CIUTADELLA			93,5 94,8	MENORCA 1996 - 76,1% 1997 - 91,5% 1998 - 92,6%				

MENORCA · EIVISSA · FORMENTERA

DADES D'OCUPACIÓ DELS ESTABLIMENTS TURÍSTICS. AGOST 1998

MENORCA · IBIZA · FORMENTERA

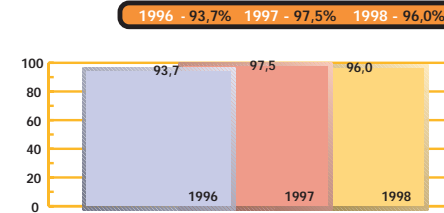
DATOS DE OCUPACIÓN DE LOS ESTABLECIMIENTOS TURÍSTICOS. AGOSTO 1998



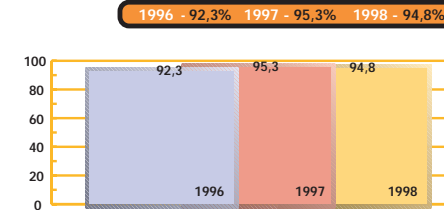
3 2.8

Gener Enero	Febrer Febrero	Març Marzo	Abril Abril	Maig Mayo	Juny Junio	Juliol Julio	Agost Agosto	Setembre Septiembre	Octubre Octubre	Novembre Noviembre	Desembre Diciembre	
Menorca-Eivissa-Formentera												
SECTOR GEOGRÀFIC SECTOR GEOGRÁFICO	% OCUPACIÓ DEL SECTOR % OCUPACIÓN DEL SECTOR	% INCIDÈNCIA DE MERCATS % INCIDENCIA DE MERCADOS	%	ZONES QUE DELIMITEN EL SECTOR ZONAS QUE DELIMITAN EL SECTOR				% ZONAL D'OCUPACIÓ % ZONAL DE OCUPACIÓN				
1 EIVISSA	96,9	BRITÀNIC / BRITÁNICO ALEMANY / ALEMÁN ESPANYOL / ESPAÑOL FRANCÈS / FRANCÉS BENELUX / BENELUX ALTRES / OTROS	48,3 13,7 13,6 8,6 6,5 9,3	SANT ANTONI BADIA / CALA GRACIÓ SANT ANTONI POBLE				96,4 98,1				
2 EIVISSA	97,1	ALEMANY / ALEMÁN BRITÀNIC / BRITÁNICO ITALIA / ITALIANO BENELUX / BENELUX ESPANYOL / ESPAÑOL ALTRES / OTROS	34,6 31,2 9,7 7,8 5,4 11,3	TALAMANCA / FIGUERETES PLATJA D'EN BOSSA CALA VEDELLA / CALA TARIDA				97,6 94,3				
3 EIVISSA	94,3	ALEMANY / ALEMÁN BRITÀNIC / BRITÁNICO ITALIA / ITALIANO ESPANYOL / ESPAÑOL BENELUX / BENELUX ALTRES / OTROS	43,3 32,5 10,5 3,9 3,5 6,3	ES FIGUERAL / CALA LLENYA C. SANT VICENÇ / PORT SANT MIQUEL PORTINATX CALA LLONGA / ES CANAR SANTA EULÀRIA				92,2 95,4				
1 FORMENTERA	94,8	ITALIA / ITALIANO ALEMANY / ALEMÁN ESPANYOL / ESPAÑOL AUSTRIAC / AUSTRIACO BRITÀNIC / BRITÁNICO ALTRES / OTROS	44,7 35,5 8,9 5,7 2,1 3,1	FORMENTERA				94,8				
1 MENORCA	97,8	BRITÀNIC / BRITÁNICO ALEMANY / ALEMÁN ESPANYOL / ESPAÑOL ITALIA / ITALIANO BENELUX / BENELUX ALTRES / OTROS	49,2 24,9 19,3 5,8 0,4 0,4	MAÓ / ES CASTELL / SANT LLUIS ES MERCADAL				98,8 96,7				
2 MENORCA	98,9	BRITÀNIC / BRITÁNICO ALEMANY / ALEMÁN ESPANYOL / ESPAÑOL ITALIA / ITALIANO SUÏS / SUIZO ALTRES / OTROS	51,9 19,5 13,2 9,1 3,8 2,5	ALAIOR / ES MIGJORN GRAN FERRERIES / SON BOU CIUTADELLA				98,9 98,9				

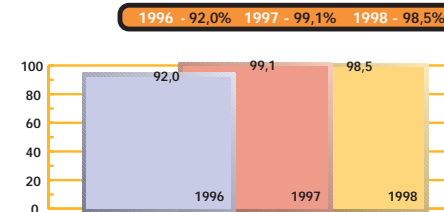
EIVISSA



FORMENTERA



MENORCA



Dades tècniques Datos técnicos

MOSTRA / MUESTRA:
60.650 Places / Plazas
147 Establiments / Establecimientos

PERIODICITAT / PERIODICIDAD:
Trams setmanals / Tramos semanales

MENORCA · EIVISSA · FORMENTERA

SETEMBRE 1998. DADES D'OCUPACIÓ DELS ESTABLIMENTS TURÍSTICS

MENORCA · IBIZA · FORMENTERA

SEPTIEMBRE 1998. DATOS DE OCUPACIÓN DE LOS ESTABLECIMIENTOS TURÍSTICOS

3 2.9

Dades tècniques Datos técnicos

MOSTRA / MUESTRA:
60.650 Places / Plazas
147 Establiments / Establecimientos

PERIODICITAT / PERIODICIDAD:
Trams setmanals / Tramos semanales

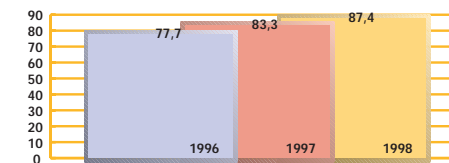
62

Font/Fuente
Conselleria de Turisme.

SECTOR GEOGRÀFIC SECTOR GEOGRÁFICO	% OCUPACIÓ DEL SECTOR % OCUPACIÓN DEL SECTOR	% INCIDÈNCIA DE MERCATS % INCIDENCIA DE MERCADOS	Menorca-Eivissa-Formentera												
			Gener Enero	Febrer Febrero	Març Marzo	Abril Abril	Maig Mayo	Juny Junio	Juliol Julio	Agost Agosto	Setembre Septiembre	Octubre Octubre	Novembre Noviembre	Desembre Diciembre	
1 EIVISSA	86,6	BRITÀNIC / BRITÁNICO	49,6	ZONES QUE DELIMITAN EL SECTOR ZONAS QUE DELIMITAN EL SECTOR											
		ALEMANY / ALEMÁN	14,9												
		ESPANYOL / ESPAÑOL	12,3												
		FRANCÈS / FRANCÉS	9,4												
		BENELUX / BENELUX	7,3												
2 EIVISSA	89,4	BRITÀNIC / BRITÁNICO	34,8	ZONES QUE DELIMITAN EL SECTOR ZONAS QUE DELIMITAN EL SECTOR											
		ALEMANY / ALEMÁN	32,3												
		BENELUX / BENELUX	7,2												
		ESPANYOL / ESPAÑOL	6,8												
		ITALIÀ / ITALIANO	6,2												
3 EIVISSA	86,3	BRITÀNIC / BRITÁNICO	42,1	ZONES QUE DELIMITAN EL SECTOR ZONAS QUE DELIMITAN EL SECTOR											
		ALEMANY / ALEMÁN	36,2												
		ITALIÀ / ITALIANO	8,1												
		BENELUX / BENELUX	4,7												
		FRANCÈS / FRANCÉS	4,1												
1 FORMENTERA	85,6	ALEMANY / ALEMÁN	75,0	ZONES QUE DELIMITAN EL SECTOR ZONAS QUE DELIMITAN EL SECTOR											
		ITALIÀ / ITALIANO	15,5												
		ESPANYOL / ESPAÑOL	4,2												
		BRITÀNIC / BRITÁNICO	2,7												
		BENELUX / BENELUX	1,1												
1 MENORCA	92,2	BRITÀNIC / BRITÁNICO	49,7	ZONES QUE DELIMITAN EL SECTOR ZONAS QUE DELIMITAN EL SECTOR											
		ALEMANY / ALEMÁN	24,3												
		ESPANYOL / ESPAÑOL	21,6												
		ITALIÀ / ITALIANO	3,5												
		SUÏS / SUIZO	0,6												
2 MENORCA	94,6	BRITÀNIC / BRITÁNICO	57,1	ZONES QUE DELIMITAN EL SECTOR ZONAS QUE DELIMITAN EL SECTOR											
		ALEMANY / ALEMÁN	23,1												
		ESPANYOL / ESPAÑOL	7,1												
		ITALIÀ / ITALIANO	5,3												
		SUÏS / SUIZO	2,5												

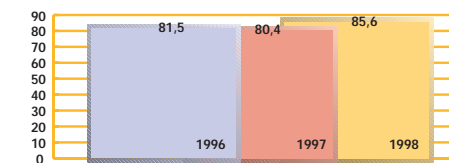
EIVISSA

1996 - 77,7% 1997 - 83,3% 1998 - 87,4%



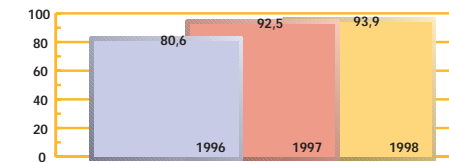
FORMENTERA

1996 - 81,5% 1997 - 80,4% 1998 - 85,6%



MENORCA

1996 - 80,6% 1997 - 92,5% 1998 - 93,9%



MENORCA · EIVISSA · FORMENTERA

DADES D'OCUPACIÓ DELS ESTABLIMENTS TURÍSTICS. OCTUBRE 1998

MENORCA · IBIZA · FORMENTERA

DATOS DE OCUPACIÓN DE LOS ESTABLECIMIENTOS TURÍSTICOS. OCTUBRE 1998



3 2.10

Gener Enero	Febrer Febrero	Març Marzo	Abril Abril	Maig Mayo	Juny Junio	Juliol Julio	Agost Agosto	Setembre Septiembre	Octubre Octubre	Novembre Noviembre	Desembre Diciembre															
Menorca-Eivissa-Formentera																										
SECTOR GEOGRÀFIC SECTOR GEOGRÁFICO	% OCUPACIÓ DEL SECTOR % OCUPACIÓN DEL SECTOR	% INCIDÈNCIA DE MERCATS % INCIDENCIA DE MERCADOS	%	ZONES QUE DELIMITEN EL SECTOR ZONAS QUE DELIMITAN EL SECTOR	% ZONAL D'OCUPACIÓ % ZONAL DE OCUPACIÓN																					
1 EIVISSA	49,0	BRITÀNIC / BRITÁNICO ALEMANY / ALEMÁN FRANCÈS / FRANCÉS BENELUX / BENELUX ESPANYOL / ESPAÑOL ALTRES / OTROS	60,2 13,3 12,2 6,1 5,9 2,3	SANT ANTONI BADIA / CALA GRACIÓ SANT ANTONI POBLE	48,0 51,4	EIVISSA <table border="1"> <tr> <td>PLANTA OBERTA</td> <td>78,9</td> <td>83,6</td> <td>PLANTA ABIERTA</td> <td></td> </tr> <tr> <td>OCUPACIÓ PLANTA OBERTA</td> <td>57,7</td> <td>59,4</td> <td>OCUPACIÓN PLANTA ABIERTA</td> <td></td> </tr> <tr> <td>OCUPACIÓ TOTAL PLANTA</td> <td>45,5</td> <td>49,7</td> <td>OCUPACIÓN TOTAL PLANTA</td> <td></td> </tr> </table>						PLANTA OBERTA	78,9	83,6	PLANTA ABIERTA		OCUPACIÓ PLANTA OBERTA	57,7	59,4	OCUPACIÓN PLANTA ABIERTA		OCUPACIÓ TOTAL PLANTA	45,5	49,7	OCUPACIÓN TOTAL PLANTA	
PLANTA OBERTA	78,9	83,6	PLANTA ABIERTA																							
OCUPACIÓ PLANTA OBERTA	57,7	59,4	OCUPACIÓN PLANTA ABIERTA																							
OCUPACIÓ TOTAL PLANTA	45,5	49,7	OCUPACIÓN TOTAL PLANTA																							
2 EIVISSA	47,4	BRITÀNIC / BRITÁNICO ALEMANY / ALEMÁN BENELUX / BENELUX ESPANYOL / ESPAÑOL SUÏS / SUIZO ALTRES / OTROS	37,4 34,9 7,4 6,2 3,4 10,6	TALAMANCA / FIGUERETES PLATJA D'EN BOSSA CALA VEDELLA / CALA TARIDA	45,1 58,7	FORMENTERA <table border="1"> <tr> <td>PLANTA OBERTA</td> <td>60,8</td> <td>71,6</td> <td>PLANTA ABIERTA</td> <td></td> </tr> <tr> <td>OCUPACIÓ PLANTA OBERTA</td> <td>50,4</td> <td>50,8</td> <td>OCUPACIÓN PLANTA ABIERTA</td> <td></td> </tr> <tr> <td>OCUPACIÓ TOTAL PLANTA</td> <td>30,6</td> <td>36,4</td> <td>OCUPACIÓN TOTAL PLANTA</td> <td></td> </tr> </table>						PLANTA OBERTA	60,8	71,6	PLANTA ABIERTA		OCUPACIÓ PLANTA OBERTA	50,4	50,8	OCUPACIÓN PLANTA ABIERTA		OCUPACIÓ TOTAL PLANTA	30,6	36,4	OCUPACIÓN TOTAL PLANTA	
PLANTA OBERTA	60,8	71,6	PLANTA ABIERTA																							
OCUPACIÓ PLANTA OBERTA	50,4	50,8	OCUPACIÓN PLANTA ABIERTA																							
OCUPACIÓ TOTAL PLANTA	30,6	36,4	OCUPACIÓN TOTAL PLANTA																							
3 EIVISSA	52,3	BRITÀNIC / BRITÁNICO ALEMANY / ALEMÁN FRANCÈS / FRANCÉS ITALIÀ / ITALIANO BENELUX / BENELUX ALTRES / OTROS	50,9 33,2 4,9 3,6 3,1 4,3	ES FIGUERAL / CALA LLENYA C. SANT VICENÇ / PORT SANT MIQUEL PORTINATX CALA LLONGA / ES CANAR SANTA EULÀRIA	40,7 58,1	MENORCA <table border="1"> <tr> <td>PLANTA OBERTA</td> <td>91,6</td> <td>94,2</td> <td>PLANTA ABIERTA</td> <td></td> </tr> <tr> <td>OCUPACIÓ PLANTA OBERTA</td> <td>71,1</td> <td>67,3</td> <td>OCUPACIÓN PLANTA ABIERTA</td> <td></td> </tr> <tr> <td>OCUPACIÓ TOTAL PLANTA</td> <td>65,1</td> <td>63,4</td> <td>OCUPACIÓN TOTAL PLANTA</td> <td></td> </tr> </table>						PLANTA OBERTA	91,6	94,2	PLANTA ABIERTA		OCUPACIÓ PLANTA OBERTA	71,1	67,3	OCUPACIÓN PLANTA ABIERTA		OCUPACIÓ TOTAL PLANTA	65,1	63,4	OCUPACIÓN TOTAL PLANTA	
PLANTA OBERTA	91,6	94,2	PLANTA ABIERTA																							
OCUPACIÓ PLANTA OBERTA	71,1	67,3	OCUPACIÓN PLANTA ABIERTA																							
OCUPACIÓ TOTAL PLANTA	65,1	63,4	OCUPACIÓN TOTAL PLANTA																							
1 FORMENTERA	36,4	ALEMANY / ALEMÁN ITALIÀ / ITALIANO BRITÀNIC / BRITÁNICO BENELUX / BENELUX SUÏS / SUIZO ALTRES / OTROS	80,6 8,7 4,2 2,4 1,2 2,9	FORMENTERA	36,4																					
1 MENORCA	59,1	BRITÀNIC / BRITÁNICO ALEMANY / ALEMÁN ESPANYOL / ESPAÑOL AUSTRIAC / AUSTRIACO ITALIÀ / ITALIANO ALTRES / OTROS	58,2 25,8 10,2 4,8 0,7 0,3	MAÓ / ES CASTELL / SANT LLUÍS ES MERCADAL	59,7 58,3																					
2 MENORCA	65,3	BRITÀNIC / BRITÁNICO ALEMANY / ALEMÁN ESPANYOL / ESPAÑOL SUÏS / SUIZO ITALIÀ / ITALIANO ALTRES / OTROS	68,8 20,5 5,8 2,1 1,9 0,9	ALAIOR / ES MIGJORN GRAN FERRERIES / SON BOU CIUTADELLA	65,4 65,2																					

Dades tècniques Datos técnicos

MOSTRA / MUESTRA:
60.650 Places / Plazas
147 Establiments / Establecimientos

PERIODICITAT / PERIODICIDAD:
Trams setmanals / Tramos semanales

MENORCA · EIVISSA · FORMENTERA

NOVEMBRE 1998. DADES D'OCUPACIÓ DELS ESTABLIMENTS TURÍSTICS

MENORCA · IBIZA · FORMENTERA

NOVIEMBRE 1998. DATOS DE OCUPACIÓN DE LOS ESTABLECIMIENTOS TURÍSTICOS

3 2.11

Dades tècniques Datos técnicos

MOSTRA / MUESTRA:
60.650 Places / Plazas
147 Establiments / Establecimientos

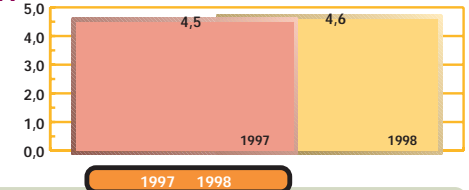
PERIODICITAT / PERIODICIDAD:
Trams mensuals / Tramos mensuales

64

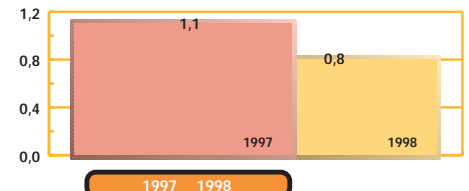
Font/Fuente
Conselleria de Turisme.

SECTOR GEOGRÀFIC SECTOR GEOGRÁFICO	% OCUPACIÓ DEL SECTOR % OCUPACIÓN DEL SECTOR	% INCIDÈNCIA DE MERCATS % INCIDENCIA DE MERCADOS	%	ZONES QUE DELIMITEN EL SECTOR ZONAS QUE DELIMITAN EL SECTOR	% ZONAL D'OCUPACIÓ % ZONAL DE OCUPACIÓN	Menorca-Eivissa-Formentera																				
						Gener Enero	Febrer Febrero	Març Marzo	Abril Abril	Maig Mayo	Juny Junio	Juliol Julio	Agost Agosto	Setembre Septiembre	Octubre Octubre	Novembre Noviembre	Desembre Diciembre									
1 EIVISSA	9,2	ESPANYOL / ESPAÑOL	72,4	SANT ANTONI BADIA / CALA GRACIÓ	6,6	<table border="1"> <tr><td>PLANTA OBERTA</td><td>6,4</td><td>6,1</td></tr> <tr><td>OCUPACIÓ PLANTA OBERTA</td><td>70,9</td><td>76,2</td></tr> <tr><td>OCUPACIÓ TOTAL PLANTA</td><td>4,5</td><td>4,6</td></tr> </table>												PLANTA OBERTA	6,4	6,1	OCUPACIÓ PLANTA OBERTA	70,9	76,2	OCUPACIÓ TOTAL PLANTA	4,5	4,6
		PLANTA OBERTA	6,4	6,1																						
		OCUPACIÓ PLANTA OBERTA	70,9	76,2																						
		OCUPACIÓ TOTAL PLANTA	4,5	4,6																						
FRANCÈS / FRANCÉS	13,3	SANT ANTONI POBLE	16,1																							
BRITÀNIC / BRITÁNICO	13,1																									
ALEMANY / ALEMÁN	0,9																									
ALTRES / OTROS	0,3																									
2 EIVISSA	2,2	ESPANYOL / ESPAÑOL	70,1	TALAMANCA / FIGUERETES	2,7																					
		ALEMANY / ALEMÁN	19,4	PLATJA D'EN BOSSA																						
		ITALIÀ / ITALIANO	2,3																							
		FRANCÈS / FRANCÉS	2,0																							
3 EIVISSA	2,5	BRITÀNIC / BRITÁNICO	1,1	CALA VEDELLA / CALA TARIDA	.../...																					
		ALTRES / OTROS	5,1																							
		ESPANYOL / ESPAÑOL	84,7	ES FIGUERAL / CALA LLENYA																						
		ALEMANY / ALEMÁN	10,3	C. SANT VICENÇ / PORT SANT MIQUEL	.../...																					
1 FORMENTERA	0,8	BENELUX / BENELUX	2,4	PORTINATX																						
		FRANCÈS / FRANCÉS	0,9	CALA LLONGA / ES CANAR																						
		BRITÀNIC / BRITÁNICO	0,5	SANTA EULÀRIA	3,7																					
		ALTRES / OTROS	1,2																							
1 FORMENTERA	0,8	ALEMANY / ALEMÁN	48,8	FORMENTERA	0,8																					
		ESPANYOL / ESPAÑOL	44,9																							
		ITALIÀ / ITALIANO	6,3																							
1 MENORCA	3,4	ESPANYOL / ESPAÑOL	68,7	MAÓ / ES CASTELL / SANT LLUÍS	6,4																					
		BRITÀNIC / BRITÁNICO	29,1																							
		ALEMANY / ALEMÁN	0,8																							
		ITALIÀ / ITALIANO	0,5																							
2 MENORCA	1,2	FRANCÈS / FRANCÉS	0,2	ES MERCADAL	.../...																					
		ALTRES / OTROS	0,7																							
		ESPANYOL / ESPAÑOL	96,9	ALAIOR / ES MIGJORN GRAN																						
		ALEMANY / ALEMÁN	1,4	FERRERIES / SON BOU	.../...																					
2 MENORCA	1,2	BRITÀNIC / BRITÁNICO	0,9																							
		ITALIÀ / ITALIANO	0,8	CIUTADELLA	2,4																					

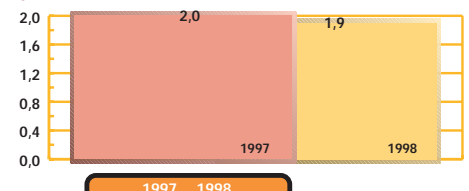
EIVISSA



FORMENTERA



MENORCA



MENORCA · EIVISSA · FORMENTERA

DADES D'OCUPACIÓ DELS ESTABLIMENTS TURÍSTICS. DESEMBRE 1998

MENORCA · IBIZA · FORMENTERA

DATOS DE OCUPACIÓN DE LOS ESTABLECIMIENTOS TURÍSTICOS. DICIEMBRE 1998



3 2.12

Gener Enero	Febrer Febrero	Març Marzo	Abril Abril	Maig Mayo	Juny Junio	Juliol Julio	Agost Agosto	Setembre Septiembre	Octubre Octubre	Novembre Noviembre	Desembre Diciembre															
Menorca-Eivissa-Formentera																										
SECTOR GEOGRÀFIC SECTOR GEOGRÁFICO	% OCUPACIÓ DEL SECTOR % OCUPACIÓN DEL SECTOR	% INCIDÈNCIA DE MERCATS % INCIDENCIA DE MERCADOS	%	ZONES QUE DELIMITEN EL SECTOR ZONAS QUE DELIMITAN EL SECTOR	% ZONAL D'OCUPACIÓ % ZONAL DE OCUPACIÓN																					
1 EIVISSA	4,6	ESPANYOL / ESPAÑOL FRANCÈS / FRANCÉS ITALIÀ / ITALIANO BRITÀNIC / BRITÁNICO SUIS / SUIZO ALTRES / OTROS	71,2 9,7 5,5 2,7 1,5 9,4	SANT ANTONI BADIA / CALA GRACIÓ SANT ANTONI POBLE	4,0 6,1	EIVISSA <table border="1"> <tr> <td>PLANTA OBERTA</td> <td>6,4</td> <td>3,8</td> <td>PLANTA ABIERTA</td> <td></td> </tr> <tr> <td>OCUPACIÓ PLANTA OBERTA</td> <td>69,9</td> <td>61,2</td> <td>OCUPACIÓ PLANTA ABIERTA</td> <td></td> </tr> <tr> <td>OCUPACIÓ TOTAL PLANTA</td> <td>4,5</td> <td>2,4</td> <td>OCUPACIÓ TOTAL PLANTA</td> <td></td> </tr> </table>						PLANTA OBERTA	6,4	3,8	PLANTA ABIERTA		OCUPACIÓ PLANTA OBERTA	69,9	61,2	OCUPACIÓ PLANTA ABIERTA		OCUPACIÓ TOTAL PLANTA	4,5	2,4	OCUPACIÓ TOTAL PLANTA	
PLANTA OBERTA	6,4	3,8	PLANTA ABIERTA																							
OCUPACIÓ PLANTA OBERTA	69,9	61,2	OCUPACIÓ PLANTA ABIERTA																							
OCUPACIÓ TOTAL PLANTA	4,5	2,4	OCUPACIÓ TOTAL PLANTA																							
2 EIVISSA	1,3	ESPANYOL / ESPAÑOL ALEMANY / ALEMÁN FRANCÈS / FRANCÉS ITALIÀ / ITALIANO BRITÀNIC / BRITÁNICO ALTRES / OTROS	60,2 29,8 1,8 1,5 1,2 5,5	TALAMANCA / FIGUERETES PLATJA D'EN BOSSA CALA VEDELLA / CALA TARIDA	1,6 .../...	FORMENTERA <table border="1"> <tr> <td>PLANTA OBERTA</td> <td>2,2</td> <td>1,8</td> <td>PLANTA ABIERTA</td> <td></td> </tr> <tr> <td>OCUPACIÓ PLANTA OBERTA</td> <td>44,5</td> <td>44,3</td> <td>OCUPACIÓ PLANTA ABIERTA</td> <td></td> </tr> <tr> <td>OCUPACIÓ TOTAL PLANTA</td> <td>0,9</td> <td>0,8</td> <td>OCUPACIÓ TOTAL PLANTA</td> <td></td> </tr> </table>						PLANTA OBERTA	2,2	1,8	PLANTA ABIERTA		OCUPACIÓ PLANTA OBERTA	44,5	44,3	OCUPACIÓ PLANTA ABIERTA		OCUPACIÓ TOTAL PLANTA	0,9	0,8	OCUPACIÓ TOTAL PLANTA	
PLANTA OBERTA	2,2	1,8	PLANTA ABIERTA																							
OCUPACIÓ PLANTA OBERTA	44,5	44,3	OCUPACIÓ PLANTA ABIERTA																							
OCUPACIÓ TOTAL PLANTA	0,9	0,8	OCUPACIÓ TOTAL PLANTA																							
3 EIVISSA	1,2	ESPANYOL / ESPAÑOL ALEMANY / ALEMÁN FRANCÈS / FRANCÉS ITALIÀ / ITALIANO BENELUX / BENELUX ALTRES / OTROS	86,8 9,6 0,8 0,6 0,6 1,6	ES FIGUERAL / CALA LLENYA C. SANT VICENÇ / PORT SANT MIQUEL PORTINATX CALA LLONGA / ES CANAR SANTA EULÀRIA	.../... 1,8	MENORCA <table border="1"> <tr> <td>PLANTA OBERTA</td> <td>4,8</td> <td>3,6</td> <td>PLANTA ABIERTA</td> <td></td> </tr> <tr> <td>OCUPACIÓ PLANTA OBERTA</td> <td>57,8</td> <td>52,9</td> <td>OCUPACIÓ PLANTA ABIERTA</td> <td></td> </tr> <tr> <td>OCUPACIÓ TOTAL PLANTA</td> <td>2,8</td> <td>1,9</td> <td>OCUPACIÓ TOTAL PLANTA</td> <td></td> </tr> </table>						PLANTA OBERTA	4,8	3,6	PLANTA ABIERTA		OCUPACIÓ PLANTA OBERTA	57,8	52,9	OCUPACIÓ PLANTA ABIERTA		OCUPACIÓ TOTAL PLANTA	2,8	1,9	OCUPACIÓ TOTAL PLANTA	
PLANTA OBERTA	4,8	3,6	PLANTA ABIERTA																							
OCUPACIÓ PLANTA OBERTA	57,8	52,9	OCUPACIÓ PLANTA ABIERTA																							
OCUPACIÓ TOTAL PLANTA	2,8	1,9	OCUPACIÓ TOTAL PLANTA																							
1 FORMENTERA	0,8	ESPANYOL / ESPAÑOL ALEMANY / ALEMÁN ITALIÀ / ITALIANO ALTRES / OTROS	63,6 25,7 7,6 3,1	FORMENTERA	0,8																					
1 MENORCA	4,1	ESPANYOL / ESPAÑOL BRITÀNIC / BRITÁNICO ALEMANY / ALEMÁN ITALIÀ / ITALIANO FRANCÈS / FRANCÉS ALTRES / OTROS	66,9 30,7 0,9 0,6 0,4 0,5	MAÓ / ES CASTELL / SANT LLUÍS ES MERCADAL	7,8 .../...																					
2 MENORCA	0,9	ESPANYOL / ESPAÑOL ITALIÀ / ITALIANO ALEMANY / ALEMÁN BRITÀNIC / BRITÁNICO FRANCÈS / FRANCÉS	82,8 13,7 1,8 0,9 0,8	ALAIOR / ES MIGJORN GRAN FERRERIES / SON BOU CIUTADELLA	0,3 1,5																					

Dades tècniques
Datos técnicos

MOSTRA / MUESTRA:
 60.650 Places / Plazas
 147 Establiments / Establecimientos

PERIODICITAT / PERIODICIDAD:
 Trams mensuals / Tramos mensuales

Font/Fuente
 Conselleria de Turisme.



TRÀNSIT FERROVIARI

TRÁFICO FERROVIARIO

4





FERROCARRIL DE SÓLLER

EVOLUCIÓ DEL TRÀNSIT DE PASSATGERS: 1980-1998

FERROCARRIL DE SÓLLER

EVOLUCIÓN DEL TRÁFICO DE PASAJEROS: 1980-1998

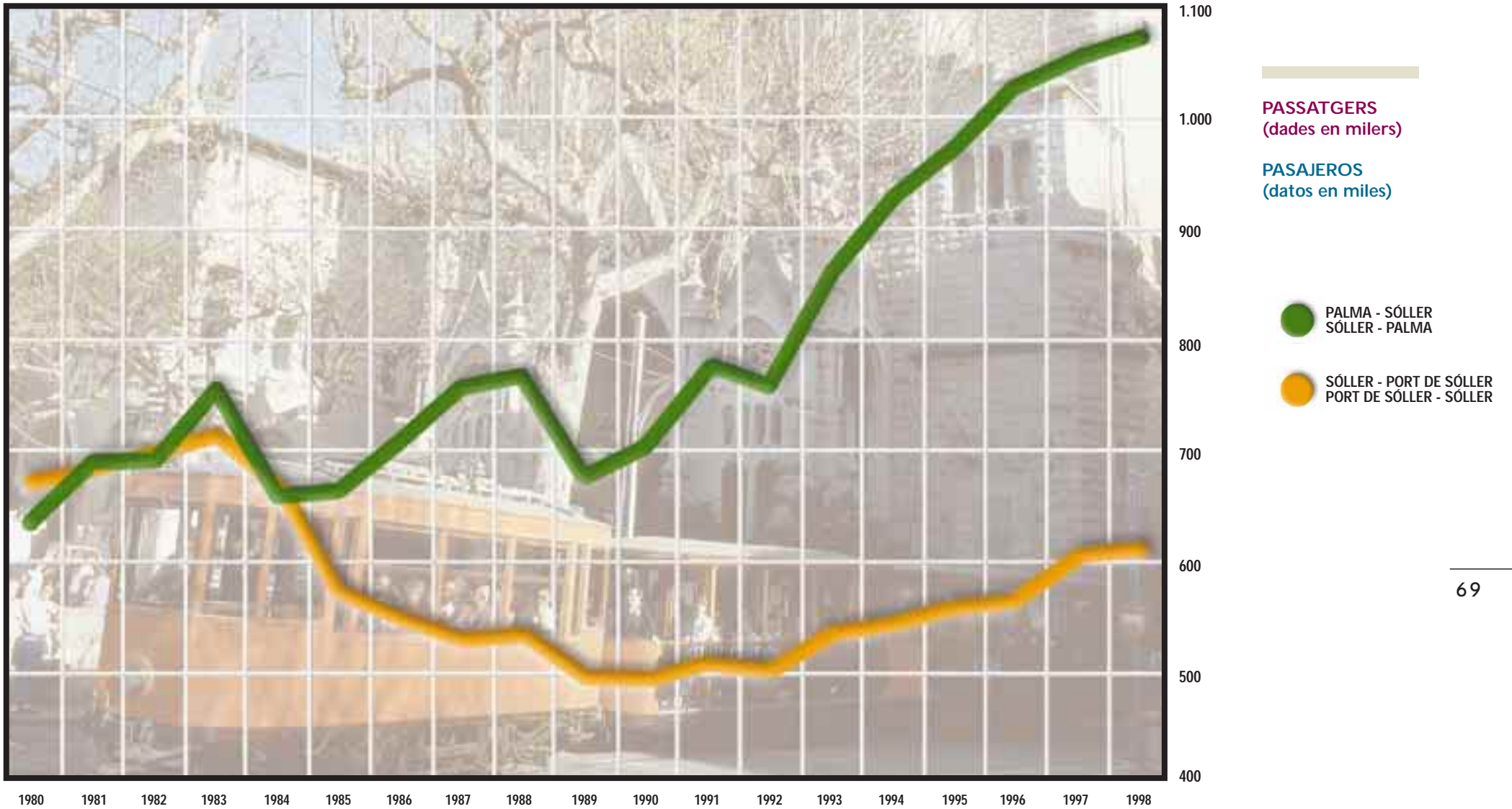
4 1

TRÀNSIT DE PASSATGERS TRÁFICO DE PASAJEROS

Secció Palma - Sóller i viceversa Sección Palma - Sóller y viceversa		Secció Sóller - Port de Sóller i viceversa Sección Sóller - Port de Sóller y viceversa	
1980	637.730	1980	672.735
1981	690.358	1981	684.708
1982	695.255	1982	698.983
1983	754.590	1983	715.193
1984	661.515	1984	668.070
1985	664.855	1885	576.177
1986	707.841	1986	550.535
1987	758.467	1987	533.548
1988	765.716	1988	534.928
1989	675.715	1989	497.198
1990	707.162	1990	497.217
1991	778.448	1991	511.539
1992	762.904	1992	504.252
1993	862.261	1993	536.525
1994	930.687	1994	545.131
1995	974.755	1995	560.827
1996	1.029.513	1996	566.404
1997	1.056.865	1997	608.069
1998	1.075.990	1998	615.906

FERROCARRIL DE SÓLLER EVOLUCIÓ DEL TRÀNSIT DE PASSATGERS: 1980-1998

FERROCARRIL DE SÓLLER EVOLUCIÓN DEL TRÁFICO DE PASAJEROS: 1980-1998





ALLOTJAMENTS

ALOJAMIENTOS

5





MALLORCA · ALLOTJAMENTS

CAPACITAT D'ALLOTJAMENT A 31.12.98

MALLORCA · ALOJAMIENTOS

CAPACIDAD DE ALOJAMIENTO A 31.12.98

5 1

AP AP 1 LI Apartaments d'1 clau/Apartamentos de 1 llave. AP 2 LI Apartaments de 2 claus/Apartamentos de 2 llaves. AP 3 LI Apartaments de 3 claus/Apartamentos de 3 llaves. AP 4 LI Apartaments de 4 claus /Apartamentos de 4 llaves. **HR** Hotel rural/Turismo rural. **AT** Agroturisme/Agroturismo. **TI** Turisme d'interior/Turismo de interior. **CT P** Càmping turístic de primera/Camping turístico de primera. **CT S** Càmping turístic de segona/Camping turístico de segunda. **CT T** Càmping turístic de tercera/Camping turístico de tercera. **CV 1*** Ciutat de vacances d'1 estrella/Ciudad de vacaciones de 1 estrella. **CV 2*** Ciutat de vacances de 2 estrelles/Ciudad de vacaciones de 2 estrellas. **CV 3*** Ciutat de vacances de 3 estrelles/Ciudad de vacaciones de 3 estrellas. **H 1*** Hotel d'1 estrella/Hotel de 1 estrella. **H 2*** Hotel de 2 estrelles/Hotel de 2 estrellas. **H 3*** Hotel de 3 estrelles/Hotel de 3 estrellas. **H 4*** Hotel de 4 estrelles/Hotel de 4 estrellas. **H 5*** Hotel de 5 estrelles/Hotel de 5 estrellas. **HR 1*** Hotel residència d'1 estrella/Hotel residència de 1 estrella. **HR 2*** Hotel residència de 2 estrelles/Hotel residència de 2 estrellas. **HR 3*** Hotel residència de 3 estrelles/Hotel residència de 3 estrellas. **HR 4*** Hotel residència de 4 estrelles/Hotel residència de 4 estrellas. **HR 5*** Hotel residència de 5 estrelles/Hotel residència de 5 estrellas. **HA 1*** Hotel apartament d'1 estrella/Hotel apartamento de 1 estrella. **HA 2*** Hotel apartament de 2 estrelles/Hotel apartamento de 2 estrellas. **HA 3*** Hotel apartament de 3 estrelles/Hotel apartamento de 3 estrellas. **HA 4*** Hotel apartament de 4 estrelles/Hotel apartamento de 4 estrellas. **HA 5*** Hotel apartament de 5 estrelles/Hotel apartamento de 5 estrellas. **RA 1*** Residència apartament d'1estrella/Residencia apartamento de 1 estrella. **RA 2*** Residència apartament de 2 estrelles/Residencia apartamento de 2 estrellas. **RA 3*** Residència apartament de 3 estrelles/Residencia apartamento de 3 estrellas. **RA 4*** Residència apartament de 4 estrelles/Residencia apartamento de 4 estrellas. **RA 5*** Residència apartament de 5 estrelles/Residencia apartamento de 5 estrellas. **HS 1*** Hostal d'1 estrella/Hostal de 1 estrella. **HS 2*** Hostal de 2 estrelles/Hostal de 2 estrellas. **HS 3*** Hostal de 3 estrelles/Hostal de 3 estrellas. **HSR 1*** Hostal residència d'1 estrella/Hostal residència de 1 estrella. **HSR 2*** Hostal residència de 2 estrelles/Hostal residència de 2 estrellas. **HSR 3*** Hostal residència de 3 estrelles/Hostal residència de 3 estrellas. **HSR 4*** Hostal residència de 4 estrelles/Hostal residència de 4 estrellas. **CH / F** CH Casa d'hostes/Casa de huéspedes. F Fonda /Fonda. **PENS 2*** Pensió 2 estrelles/Pensión 2 estrellas

Tipus d'Establiment	Nre. d'Establ.	Nre. Unitats	Nre. Places	% Places
Tipo de Establecimiento	Nº Establ.	Nº Unidades	Nº Plazas	% Plazas
AP 1 LI	161	3.488	10.187	18,38
AP 2 LI	163	8.230	22.293	40,22
AP 3 LI	107	8.232	22.012	39,71
AP 4 LI	4	318	939	1,69
Total AP	435	20.268	55.431	100,00
HR	5	68	138	100,00
AT	62	304	615	100,00
TI	5	28	56	100,00
CT P	2	-	1.000	100,00
CT S	-	-	-	-
CT T	-	-	-	-
Total CT	2	-	1.000	100,00
CV 1*	5	1.761	3.586	47,42
CV 2*	2	604	1.220	16,13
CV 3*	4	1.118	2.756	36,54
Total CV	11	3.483	7.562	100,00
H 1*	51	3.171	5.932	4,28
H 2*	84	8.916	16.646	12,01
H 3*	278	46.819	88.419	63,82
H 4*	73	13.777	26.105	18,84
H 5*	8	888	1.741	1,05
Total H	494	73.571	138.843	100,00
HR 1*	12	103	739	25,89
HR 2*	9	384	723	25,34
HR 3*	11	535	1.008	35,32
HR 4*	5	169	326	11,42
HR 5*	2	29	58	0,94
Total HR	39	1.520	2.854	100,00

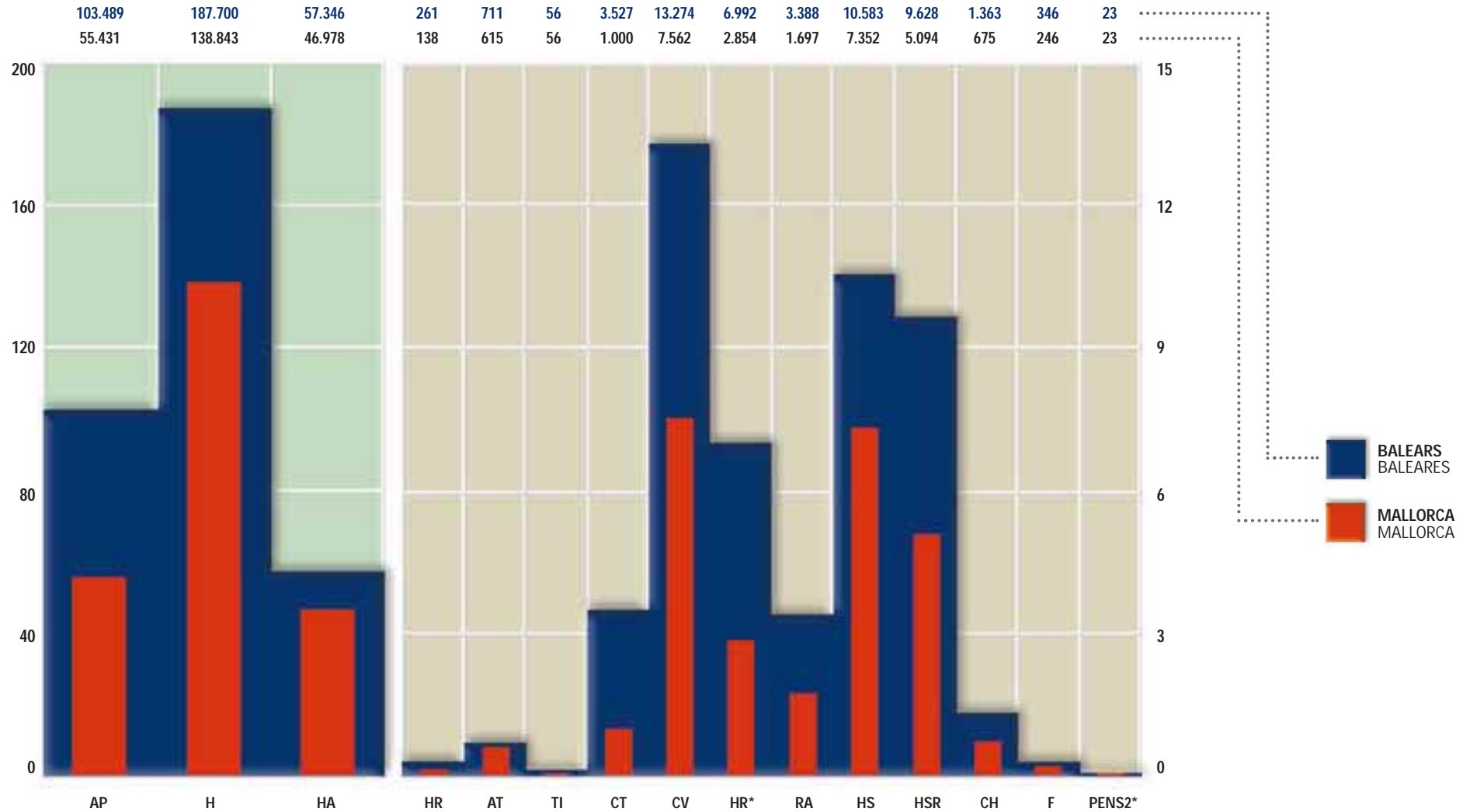
Tipus d'Establiment	Nre. d'Establ.	Nre. Unitats	Nre. Places	% Places
Tipo de Establecimiento	Nº Establ.	Nº Unidades	Nº Plazas	% Plazas
HA 1*	2	33	106	0,23
HA 2*	11	916	2.277	4,85
HA 3*	79	15.727	36.299	77,26
HA 4*	21	3.886	8.296	17,66
HA 5*	-	-	-	-
Total HA	113	20.562	46.978	100,00
RA 1*	3	165	385	22,69
RA 2*	1	204	420	24,75
RA 3*	2	336	690	40,66
RA 4*	1	102	202	11,90
RA 5*	-	-	-	-
Total RA	7	807	1.697	100,00
HS 1*	69	2.220	4.205	57,19
HS 2*	44	1.370	2.530	34,41
HS 3*	8	328	617	8,40
Total HS	121	3.918	7.352	100,00
HSR 1*	81	1.788	3.274	64,27
HSR 2*	38	865	1.632	32,04
HSR 3*	3	71	133	2,61
HSR 4*	1	25	55	1,08
Total HRS	123	2.749	5.094	100,00
CH	24	372	675	100,00
F	10	134	246	100,00
PENS 2*	1	12	23	100,00
Total	1452	127.796	268.564	

ALLOTJAMENTS · MALLORCA

CAPACITAT D'ALLOTJAMENT A 31.12.98

ALOJAMIENTOS · MALLORCA

CAPACIDAD DE ALOJAMIENTO A 31.12.98





MENORCA · ALLOTJAMENTS

CAPACITAT D'ALLOTJAMENT A 31.12.98

MENORCA · ALOJAMIENTOS

CAPACIDAD DE ALOJAMIENTO A 31.12.98

5 2

AP AP 1 LI Apartaments d'1 clau/Apartamentos de 1 llave. AP 2 LI Apartaments de 2 claus/Apartamentos de 2 llaves. AP 3 LI Apartaments de 3 claus/Apartamentos de 3 llaves. AP 4 LI Apartaments de 4 claus /Apartamentos de 4 llaves. **HR** Hotel rural/Turismo rural. **AT** Agroturisme/Agroturismo. **TI** Turisme d'interior/Turismo de interior. **CT P** Càmping turístic de primera/Camping turístico de primera. **CT S** Càmping turístic de segona/Camping turístico de segunda. **CT T** Càmping turístic de tercera/Camping turístico de tercera. **CV 1*** Ciutat de vacances d'1 estrella/Ciudad de vacaciones de 1 estrella. **CV 2*** Ciutat de vacances de 2 estrelles/Ciudad de vacaciones de 2 estrellas. **CV 3*** Ciutat de vacances de 3 estrelles/Ciudad de vacaciones de 3 estrellas. **H 1*** Hotel d'1 estrella/Hotel de 1 estrella. **H 2*** Hotel de 2 estrelles/Hotel de 2 estrellas. **H 3*** Hotel de 3 estrelles/Hotel de 3 estrellas. **H 4*** Hotel de 4 estrelles/Hotel de 4 estrellas. **H 5*** Hotel de 5 estrelles/Hotel de 5 estrellas. **HR 1*** Hotel residència d'1 estrella/Hotel residència de 1 estrella. **HR 2*** Hotel residència de 2 estrelles/Hotel residència de 2 estrellas. **HR 3*** Hotel residència de 3 estrelles/Hotel residència de 3 estrellas. **HR 4*** Hotel residència de 4 estrelles/Hotel residència de 4 estrellas. **HR 5*** Hotel residència de 5 estrelles/Hotel residència de 5 estrellas. **HA 1*** Hotel apartament d'1 estrella/Hotel apartamento de 1 estrella. **HA 2*** Hotel apartament de 2 estrelles/Hotel apartamento de 2 estrellas. **HA 3*** Hotel apartament de 3 estrelles/Hotel apartamento de 3 estrellas. **HA 4*** Hotel apartament de 4 estrelles/Hotel apartamento de 4 estrellas. **HA 5*** Hotel apartament de 5 estrelles/Hotel apartamento de 5 estrellas. **RA 1*** Residència apartament d'1estrella/Residencia apartamento de 1 estrella. **RA 2*** Residència apartament de 2 estrelles/Residencia apartamento de 2 estrellas. **RA 3*** Residència apartament de 3 estrelles/Residencia apartamento de 3 estrellas. **RA 4*** Residència apartament de 4 estrelles/Residencia apartamento de 4 estrellas. **RA 5*** Residència apartament de 5 estrelles/Residencia apartamento de 5 estrellas. **HS 1*** Hostal d'1 estrella/Hostal de 1 estrella. **HS 2*** Hostal de 2 estrelles/Hostal de 2 estrellas. **HS 3*** Hostal de 3 estrelles/Hostal de 3 estrellas. **HSR 1*** Hostal residència d'1 estrella/Hostal residència de 1 estrella. **HSR 2*** Hostal residència de 2 estrelles/Hostal residència de 2 estrellas. **HSR 3*** Hostal residència de 3 estrelles/Hostal residència de 3 estrellas. **HSR 4*** Hostal residència de 4 estrelles/Hostal residència de 4 estrellas. **CH / F** CH Casa d'hostes/Casa de huéspedes. F Fonda /Fonda. **PENS 2*** Pensió 2 estrelles/Pensión 2 estrellas

Tipus d'Establiment	Nre. d'Establ.	Nre. Unitats	Nre. Places	% Places
Tipo de Establecimiento	Nº Establ.	Nº Unidades	Nº Plazas	% Plazas
AP 1 LI	114	2.343	7.412	36,74
AP 2 LI	68	3.390	10.915	54,09
AP 3 LI	25	643	1.851	9,17
AP 4 LI	-	-	-	-
Total AP	207	6.376	20.178	100,00
HR	3	50	91	100,00
AT	5	21	41	100,00
TI	-	-	-	-
CT P	1	143	429	81,10
CT S	-	-	-	-
CT T	1	-	100	18,90
Total CT	2	143	529	100,00
CV 1*	-	-	-	-
CV 2*	-	-	-	-
CV 3*	1	220	440	100,00
Total CV	1	220	440	100,00
H 1*	5	335	660	4,98
H 2*	4	164	309	2,33
H 3*	26	5.745	10.945	82,67
H 4*	4	670	1.326	10,02
H 5*	-	-	-	-
Total H	39	6.914	13.240	100,00
HR 1*	3	81	147	21,91
HR 2*	-	-	-	-
HR 3*	3	280	524	78,09
HR 4*	-	-	-	-
HR 5*	-	-	-	-
Total HR	6	361	671	100,00

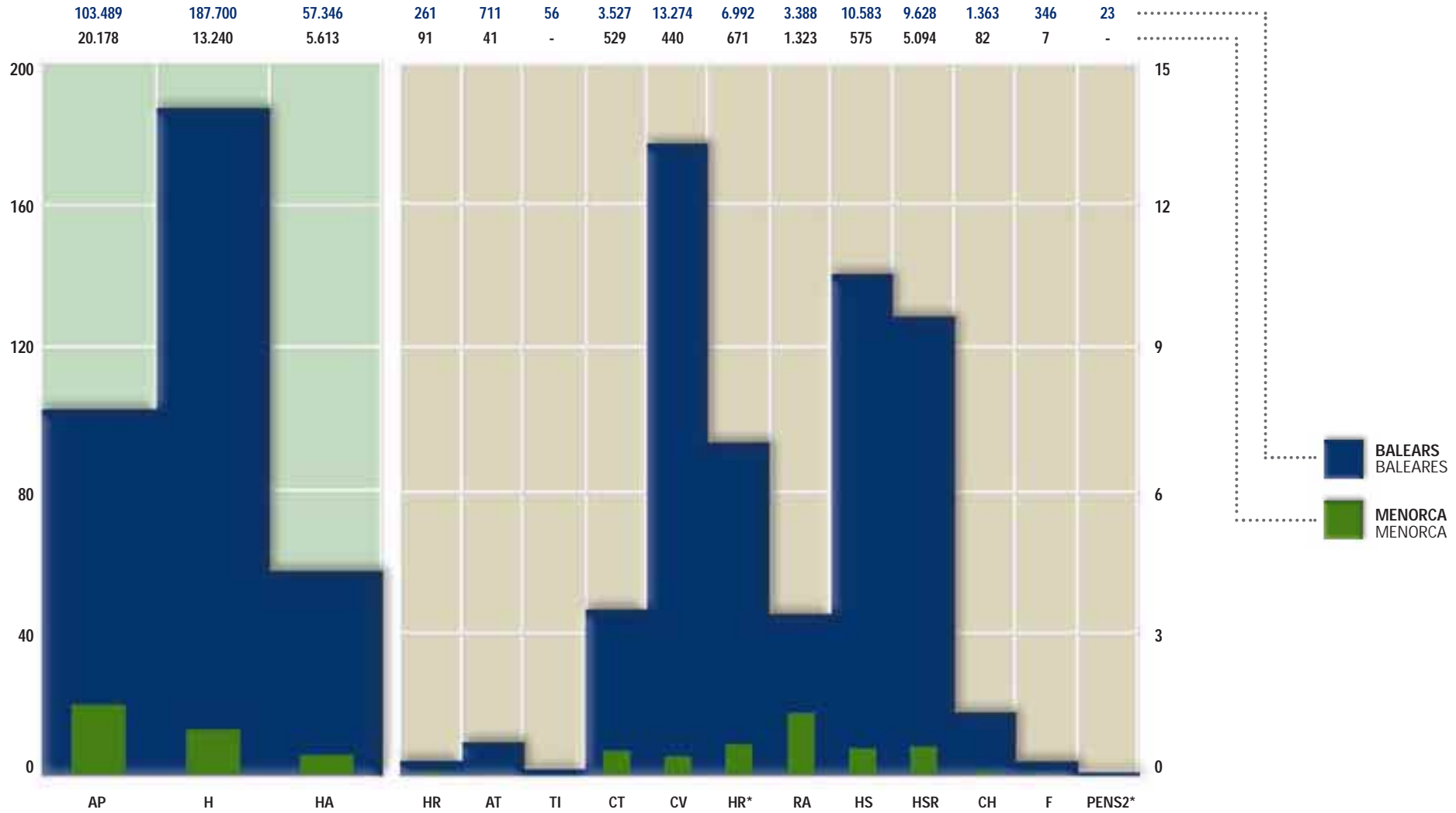
Tipus d'Establiment	Nre. d'Establ.	Nre. Unitats	Nre. Places	% Places
Tipo de Establecimiento	Nº Establ.	Nº Unidades	Nº Plazas	% Plazas
HA 1*	-	-	-	-
HA 2*	1	196	588	10,48
HA 3*	7	1.051	2.913	51,90
HA 4*	7	980	2.112	37,62
HA 5*	-	-	-	-
Total HA	15	2.227	5.613	100,00
RA 1*	1	30	72	5,44
RA 2*	1	272	816	61,68
RA 3*	1	145	435	32,88
RA 4*	-	-	-	-
RA 5*	-	-	-	-
Total RA	3	447	1.323	100,00
HS 1*	7	143	241	41,91
HS 2*	6	148	284	49,39
HS 3*	2	26	50	8,70
Total HS	15	317	575	100,00
HSR 1*	11	234	416	70,27
HSR 2*	5	101	176	29,73
HSR 3*	-	-	-	-
HSR 4*	-	-	-	-
Total HRS	16	335	592	100,00
CH	5	46	82	100,00
F	1	4	7	100,00
PENS 2*	-	-	-	-
Total	318	17.461	43.382	

ALLOTJAMENTS • MENORCA

CAPACITAT D'ALLOTJAMENT A 31.12.98

ALOJAMIENTOS • MENORCA

CAPACIDAD DE ALOJAMIENTO A 31.12.98





E I V I S S A · A L L O T J A M E N T S

CAPACITAT D'ALLOTJAMENT A 31.12.98

E I V I S S A · A L O J A M I E N T O S

CAPACIDAD DE ALOJAMIENTO A 31.12.98

5 3

AP	AP 1 LI Apartaments d'1 clau/Apartamentos de 1 llave. AP 2 LI Apartaments de 2 claus/Apartamentos de 2 llaves. AP 3 LI Apartaments de 3 claus/Apartamentos de 3 llaves. AP 4 LI Apartaments de 4 claus /Apartamentos de 4 llaves.
HR	HR Hotel rural/Turismo rural. AT Agroturisme/Agroturismo. TI Turisme d'interior/Turismo de interior. CT P Càmping turístic de primera/Camping turístico de primera. CT S Càmping turístic de segona/Camping turístico de segunda. CT T Càmping turístic de tercera/Camping turístico de tercera. CV 1* Ciutat de vacances d'1 estrella/Ciudad de vacaciones de 1 estrella. CV 2* Ciutat de vacances de 2 estrelles/Ciudad de vacaciones de 2 estrellas. CV 3* Ciutat de vacances de 3 estrelles/Ciudad de vacaciones de 3 estrellas. H 1* Hotel d'1 estrella/Hotel de 1 estrella. H 2* Hotel de 2 estrelles/Hotel de 2 estrellas. H 3* Hotel de 3 estrelles/Hotel de 3 estrellas. H 4* Hotel de 4 estrelles/Hotel de 4 estrellas. H 5* Hotel de 5 estrelles/Hotel de 5 estrellas.
HR	HR 1* Hotel residència d'1 estrella/Hotel residència de 1 estrella. HR 2* Hotel residència de 2 estrelles/Hotel residència de 2 estrellas. HR 3* Hotel residència de 3 estrelles/Hotel residència de 3 estrellas. HR 4* Hotel residència de 4 estrelles/Hotel residència de 4 estrellas. HR 5* Hotel residència de 5 estrelles/Hotel residència de 5 estrellas.
HA	HA 1* Hotel apartament d'1 estrella/Hotel apartamento de 1 estrella. HA 2* Hotel apartament de 2 estrelles/Hotel apartamento de 2 estrellas. HA 3* Hotel apartament de 3 estrelles/Hotel apartamento de 3 estrellas. HA 4* Hotel apartament de 4 estrelles/Hotel apartamento de 4 estrellas. HA 5* Hotel apartament de 5 estrelles/Hotel apartamento de 5 estrellas.
RA	RA 1* Residència apartament d'1estrella/Residencia apartamento de 1 estrella. RA 2* Residència apartament de 2 estrelles/Residencia apartamento de 2 estrellas. RA 3* Residència apartament de 3 estrelles/Residencia apartamento de 3 estrellas. RA 4* Residència apartament de 4 estrelles/Residencia apartamento de 4 estrellas. RA 5* Residència apartament de 5 estrelles/Residencia apartamento de 5 estrellas.
HS	HS 1* Hostal d'1 estrella/Hostal de 1 estrella. HS 2* Hostal de 2 estrelles/Hostal de 2 estrellas. HS 3* Hostal de 3 estrelles/Hostal de 3 estrellas.
HSR	HSR 1* Hostal residència d'1 estrella/Hostal residència de 1 estrella. HSR 2* Hostal residència de 2 estrelles/Hostal residència de 2 estrellas. HSR 3* Hostal residència de 3 estrelles/Hostal residència de 3 estrellas. HSR 4* Hostal residència de 4 estrelles/Hostal residència de 4 estrellas.
CH / F	CH Casa d'hostes/Casa de huéspedes. F Fonda /Fonda.
PENS	PENS 2* Pensió 2 estrelles/Pensión 2 estrellas

Tipus d'Establiment	Nre. d'Establ.	Nre. Unitats	Nre. Places	% Places
Tipo de Establecimiento	Nº Establ.	Nº Unidades	Nº Plazas	% Plazas
AP 1 LI	158	3.485	10.467	41,88
AP 2 LI	69	2.942	9.127	36,52
AP 3 LI	30	1.729	5.398	21,60
AP 4 LI	-	-	-	-
Total AP	257	8.156	24.992	100,00
HR	1	16	32	100,00
AT	5	28	55	100,00
TI	-	-	-	-
CT P	2	100	649	32,48
CT S	3	125	1.049	52,50
CT T	1	-	300	15,02
Total CT	6	225	1.998	100,00
CV 1*	1	281	562	13,78
CV 2*	4	1.000	2.767	67,83
CV 3*	2	375	750	18,39
Total CV	7	1.656	4.079	100,00
H 1*	8	408	765	2,25
H 2*	26	4.311	8.147	24,00
H 3*	53	11.787	22.453	66,13
H 4*	7	1.261	2.471	7,28
H 5*	1	59	116	0,34
Total H	95	17.826	33.952	100,00
HR 1*	8	359	663	19,12
HR 2*	11	847	1.578	45,51
HR 3*	5	509	924	26,65
HR 4*	3	170	302	8,72
HR 5*	-	-	-	-
Total HR	27	1.885	3.467	100,00

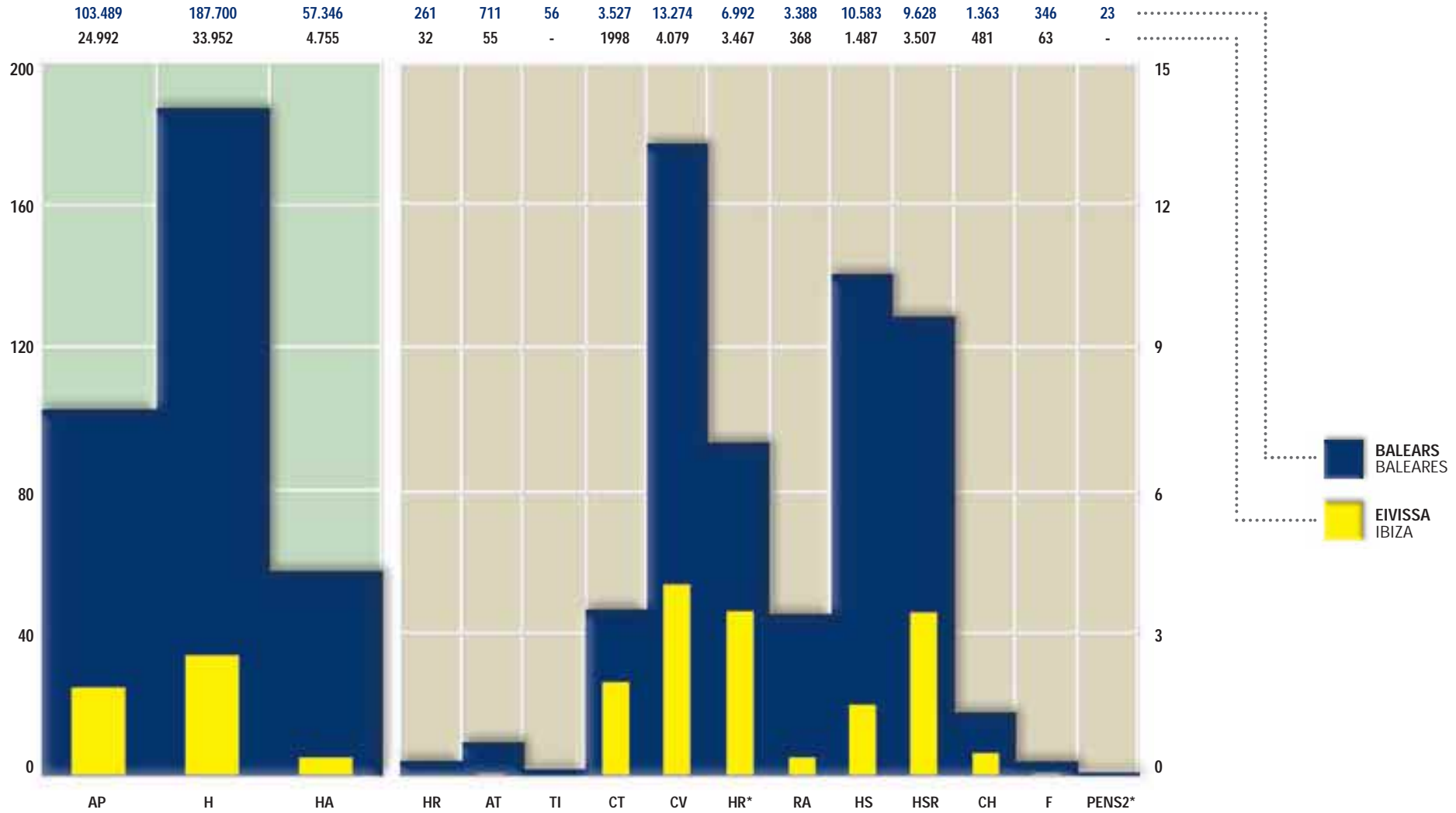
Tipus d'Establiment	Nre. d'Establ.	Nre. Unitats	Nre. Places	% Places
Tipo de Establecimiento	Nº Establ.	Nº Unidades	Nº Plazas	% Plazas
HA 1*	-	-	-	-
HA 2*	1	135	270	5,68
HA 3*	9	1.691	3.450	72,56
HA 4*	2	476	1.035	21,76
HA 5*	-	-	-	-
Total HA	12	2.302	4.755	100,00
RA 1*	2	50	100	27,17
RA 2*	1	34	84	22,83
RA 3*	1	92	184	50,00
RA 4*	-	-	-	-
RA 5*	-	-	-	-
Total RA	4	176	368	100,00
HS 1*	14	231	435	29,25
HS 2*	10	455	852	57,30
HS 3*	2	97	200	13,45
Total HS	26	783	1.487	100,00
HSR 1*	35	952	1.744	49,73
HSR 2*	28	886	1.692	48,25
HSR 3*	2	37	71	2,02
HSR 4*	-	-	-	-
Total HRS	65	1.875	3.507	100,00
CH	26	272	481	100,00
F	3	36	63	100,00
PENS 2*	-	-	-	-
Total	534	35.236	79.236	

ALLOTJAMENTS · EIVISSA

CAPACITAT D'ALLOTJAMENT A 31.12.98

ALOJAMIENTOS · EIVISSA

CAPACIDAD DE ALOJAMIENTO A 31.12.98





FORMENTERA • ALLOTJAMENTS

CAPACITAT D'ALLOTJAMENT A 31.12.98

FORMENTERA • ALOJAMIENTOS

CAPACIDAD DE ALOJAMIENTO A 31.12.98

5 4

AP AP 1 LI Apartaments d'1 clau/Apartamentos de 1 llave. AP 2 LI Apartaments de 2 claus/Apartamentos de 2 llaves. AP 3 LI Apartaments de 3 claus/Apartamentos de 3 llaves. AP 4 LI Apartaments de 4 claus /Apartamentos de 4 llaves. **HR** Hotel rural/Turismo rural. **AT** Agroturisme/Agroturismo. **TI** Turisme d'interior/Turismo de interior. **CT P** Càmping turístic de primera/Camping turístico de primera. **CT S** Càmping turístic de segona/Camping turístico de segunda. **CT T** Càmping turístic de tercera/Camping turístico de tercera. **CV 1*** Ciutat de vacances d'1 estrella/Ciudad de vacaciones de 1 estrella. **CV 2*** Ciutat de vacances de 2 estrelles/Ciudad de vacaciones de 2 estrellas. **CV 3*** Ciutat de vacances de 3 estrelles/Ciudad de vacaciones de 3 estrellas. **H 1*** Hotel d'1 estrella/Hotel de 1 estrella. **H 2*** Hotel de 2 estrelles/Hotel de 2 estrellas. **H 3*** Hotel de 3 estrelles/Hotel de 3 estrellas. **H 4*** Hotel de 4 estrelles/Hotel de 4 estrellas. **H 5*** Hotel de 5 estrelles/Hotel de 5 estrellas. **HR 1*** Hotel residència d'1 estrella/Hotel residència de 1 estrella. **HR 2*** Hotel residència de 2 estrelles/Hotel residència de 2 estrellas. **HR 3*** Hotel residència de 3 estrelles/Hotel residència de 3 estrellas. **HR 4*** Hotel residència de 4 estrelles/Hotel residència de 4 estrellas. **HR 5*** Hotel residència de 5 estrelles/Hotel residència de 5 estrellas. **HA 1*** Hotel apartament d'1 estrella/Hotel apartamento de 1 estrella. **HA 2*** Hotel apartament de 2 estrelles/Hotel apartamento de 2 estrellas. **HA 3*** Hotel apartament de 3 estrelles/Hotel apartamento de 3 estrellas. **HA 4*** Hotel apartament de 4 estrelles/Hotel apartamento de 4 estrellas. **HA 5*** Hotel apartament de 5 estrelles/Hotel apartamento de 5 estrellas. **RA 1*** Residència apartament d'1estrella/Residencia apartamento de 1 estrella. **RA 2*** Residència apartament de 2 estrelles/Residencia apartamento de 2 estrellas. **RA 3*** Residència apartament de 3 estrelles/Residencia apartamento de 3 estrellas. **RA 4*** Residència apartament de 4 estrelles/Residencia apartamento de 4 estrellas. **RA 5*** Residència apartament de 5 estrelles/Residencia apartamento de 5 estrellas. **HS 1*** Hostal d'1 estrella/Hostal de 1 estrella. **HS 2*** Hostal de 2 estrelles/Hostal de 2 estrellas. **HS 3*** Hostal de 3 estrelles/Hostal de 3 estrellas. **HSR 1*** Hostal residència d'1 estrella/Hostal residència de 1 estrella. **HSR 2*** Hostal residència de 2 estrelles/Hostal residència de 2 estrellas. **HSR 3*** Hostal residència de 3 estrelles/Hostal residència de 3 estrellas. **HSR 4*** Hostal residència de 4 estrelles/Hostal residència de 4 estrellas. **CH / F** CH Casa d'hostes/Casa de huéspedes. F Fonda /Fonda. **PENS 2*** Pensió 2 estrelles/Pensión 2 estrellas

Tipus d'Establiment	Nre. d'Establ.	Nre. Unitats	Nre. Places	% Places
Tipo de Establecimiento	Nº Establ.	Nº Unidades	Nº Plazas	% Plazas
AP 1 LI	61	626	1.848	63,99
AP 2 LI	8	293	794	27,49
AP 3 LI	5	104	246	8,52
AP 4 LI	-	-	-	-
Total AP	74	1.023	2.888	100,00
HR	-	-	-	-
AT	-	-	-	-
TI	-	-	-	-
CT P	-	-	-	-
CT S	-	-	-	-
CT T	-	-	-	-
Total CT	-	-	-	-
CV 1*	-	-	-	-
CV 2*	-	-	-	-
CV 3*	2	419	1.193	100,00
Total CV	2	419	1.193	100,00
H 1*	3	118	219	13,15
H 2*	-	-	-	-
H 3*	1	116	214	17,85
H 4*	2	661	1.232	74,00
H 5*	-	-	-	-
Total H	6	895	1.665	100,00
HR 1*	-	-	-	-
HR 2*	-	-	-	-
HR 3*	-	-	-	-
HR 4*	-	-	-	-
HR 5*	-	-	-	-
Total HR	-	-	-	-

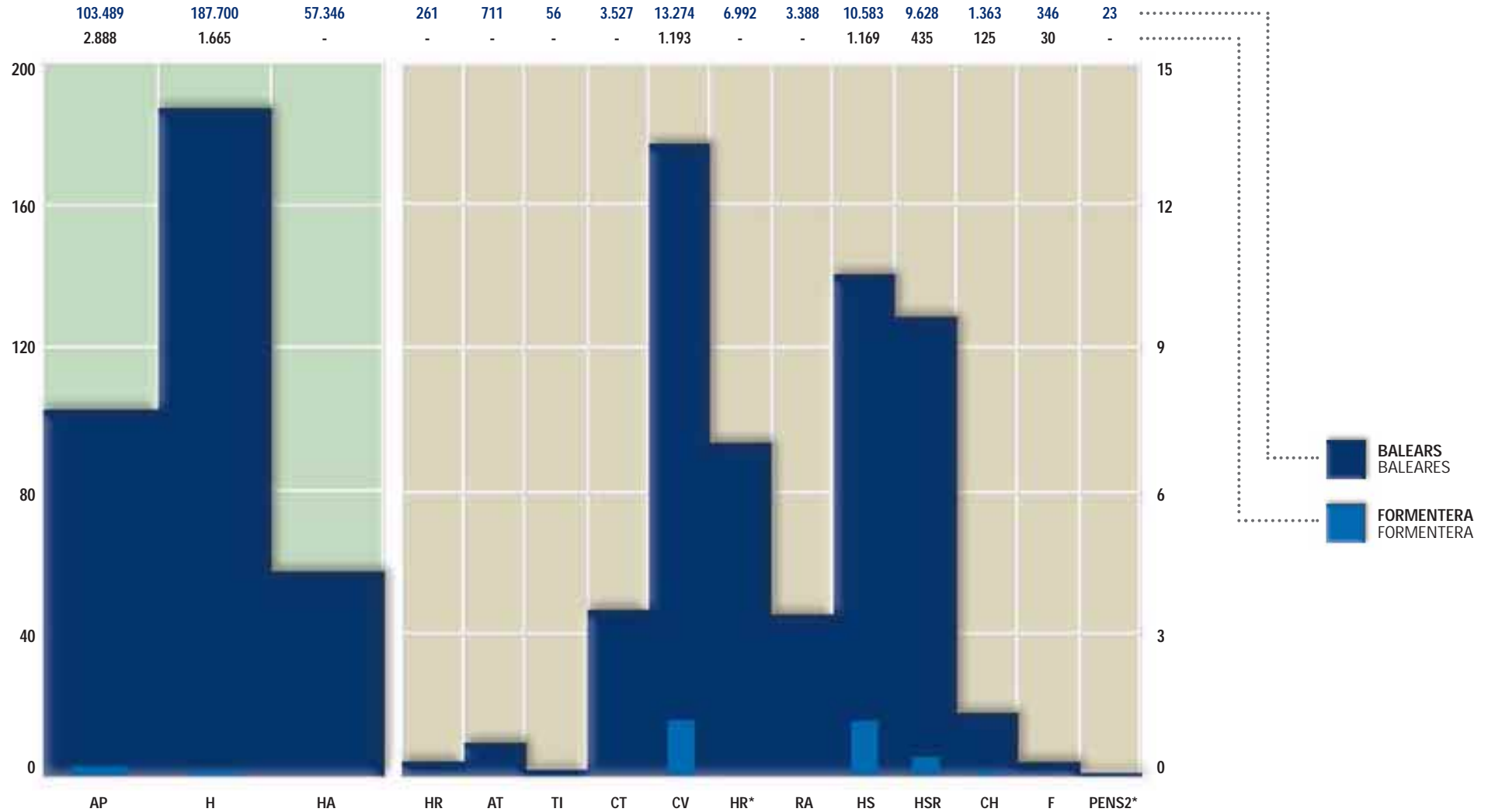
Tipus d'Establiment	Nre. d'Establ.	Nre. Unitats	Nre. Places	% Places
Tipo de Establecimiento	Nº Establ.	Nº Unidades	Nº Plazas	% Plazas
HA 1*	-	-	-	-
HA 2*	-	-	-	-
HA 3*	-	-	-	-
HA 4*	-	-	-	-
HA 5*	-	-	-	-
Total HA	-	-	-	-
RA 1*	-	-	-	-
RA 2*	-	-	-	-
RA 3*	-	-	-	-
RA 4*	-	-	-	-
RA 5*	-	-	-	-
Total RA	-	-	-	-
HS 1*	14	426	803	68,69
HS 2*	3	150	274	23,44
HS 3*	1	46	92	7,87
Total HS	18	622	1.169	100,00
HSR 1*	6	145	276	63,45
HSR 2*	3	65	125	28,74
HSR 3*	1	18	34	7,81
HSR 4*	-	-	-	-
Total HRS	10	228	435	100,00
CH	8	73	125	100,00
F	1	15	30	100,00
PENS 2*	-	-	-	-
Total	119	3.275	7.505	

ALLOTJAMENTS · FORMENTERA

CAPACITAT D'ALLOTJAMENT A 31.12.98

ALOJAMIENTOS · FORMENTERA

CAPACIDAD DE ALOJAMIENTO A 31.12.98





ILLES BALEARS • ALLOTJAMENTS

CAPACITAT D'ALLOTJAMENT A 31.12.98

ISLAS BALEARES • ALOJAMIENTOS

CAPACIDAD DE ALOJAMIENTO A 31.12.98

5 5

AP AP 1 LI Apartaments d'1 clau/Apartamentos de 1 llave. AP 2 LI Apartaments de 2 claus/Apartamentos de 2 llaves. AP 3 LI Apartaments de 3 claus/Apartamentos de 3 llaves. AP 4 LI Apartaments de 4 claus /Apartamentos de 4 llaves. **HR** Hotel rural/Turismo rural. **AT** Agroturisme/Agroturismo. **TI** Turisme d'interior/Turismo de interior. **CT P** Càmping turístic de primera/Camping turístico de primera. **CT S** Càmping turístic de segona/Camping turístico de segunda. **CT T** Càmping turístic de tercera/Camping turístico de tercera. **CV 1*** Ciutat de vacances d'1 estrella/Ciudad de vacaciones de 1 estrella. **CV 2*** Ciutat de vacances de 2 estrelles/Ciudad de vacaciones de 2 estrellas. **CV 3*** Ciutat de vacances de 3 estrelles/Ciudad de vacaciones de 3 estrellas. **H 1*** Hotel d'1 estrella/Hotel de 1 estrella. **H 2*** Hotel de 2 estrelles/Hotel de 2 estrellas. **H 3*** Hotel de 3 estrelles/Hotel de 3 estrellas. **H 4*** Hotel de 4 estrelles/Hotel de 4 estrellas. **H 5*** Hotel de 5 estrelles/Hotel de 5 estrellas. **HR 1*** Hotel residència d'1 estrella/Hotel residència de 1 estrella. **HR 2*** Hotel residència de 2 estrelles/Hotel residència de 2 estrellas. **HR 3*** Hotel residència de 3 estrelles/Hotel residència de 3 estrellas. **HR 4*** Hotel residència de 4 estrelles/Hotel residència de 4 estrellas. **HR 5*** Hotel residència de 5 estrelles/Hotel residència de 5 estrellas. **HA 1*** Hotel apartament d'1 estrella/Hotel apartamento de 1 estrella. **HA 2*** Hotel apartament de 2 estrelles/Hotel apartamento de 2 estrellas. **HA 3*** Hotel apartament de 3 estrelles/Hotel apartamento de 3 estrellas. **HA 4*** Hotel apartament de 4 estrelles/Hotel apartamento de 4 estrellas. **HA 5*** Hotel apartament de 5 estrelles/Hotel apartamento de 5 estrellas. **RA 1*** Residència apartament d'1 estrella/Residencia apartamento de 1 estrella. **RA 2*** Residència apartament de 2 estrelles/Residencia apartamento de 2 estrellas. **RA 3*** Residència apartament de 3 estrelles/Residencia apartamento de 3 estrellas. **RA 4*** Residència apartament de 4 estrelles/Residencia apartamento de 4 estrellas. **RA 5*** Residència apartament de 5 estrelles/Residencia apartamento de 5 estrellas. **HS 1*** Hostal d'1 estrella/Hostal de 1 estrella. **HS 2*** Hostal de 2 estrelles/Hostal de 2 estrellas. **HS 3*** Hostal de 3 estrelles/Hostal de 3 estrellas. **HSR 1*** Hostal residència d'1 estrella/Hostal residència de 1 estrella. **HSR 2*** Hostal residència de 2 estrelles/Hostal residència de 2 estrellas. **HSR 3*** Hostal residència de 3 estrelles/Hostal residència de 3 estrellas. **HSR 4*** Hostal residència de 4 estrelles/Hostal residència de 4 estrellas. **CH / F** CH Casa d'hostes/Casa de huéspedes. F Fonda /Fonda. **PENS 2*** Pensió 2 estrelles/Pensión 2 estrellas

Tipus d'Establiment	Nre. d'Establ.	Nre. Unitats	Nre. Places	% Places
Tipo de Establecimiento	Nº Establ.	Nº Unidades	Nº Plazas	% Plazas
AP 1 LI	494	9.942	29.914	28,91
AP 2 LI	308	14.855	42.129	41,67
AP 3 LI	167	10.708	29.507	28,51
AP 4 LI	4	318	939	0,91
Total AP	973	35.823	103.489	100,00
HR	9	134	261	100,00
AT	72	353	711	100,00
TI	5	28	56	100,00
CT P	5	243	2.078	58,92
CT S	3	125	1.049	29,74
CT T	2	-	400	11,34
Total CT	10	368	3.527	100,00
CV 1*	6	2.042	4.148	31,25
CV 2*	6	1.604	3.987	30,03
CV 3*	9	2.132	5.139	37,72
Total CV	21	5.778	13.274	100,00
H 1*	67	4.032	7.576	4,04
H 2*	114	13.391	25.102	13,38
H 3*	358	64.467	122.031	65,05
H 4*	86	16.369	31.134	16,60
H 5*	9	947	1.857	0,93
Total H	634	99.206	187.700	100,00
HR 1*	23	843	1.549	22,15
HR 2*	20	1.231	2.301	32,91
HR 3*	19	1.324	2.456	35,13
HR 4*	8	339	628	0,83
HR 5*	2	29	58	0,83
Total HR	72	3.766	6.992	100,00

Tipus d'Establiment	Nre. d'Establ.	Nre. Unitats	Nre. Places	% Places
Tipo de Establecimiento	Nº Establ.	Nº Unidades	Nº Plazas	% Plazas
HA 1*	2	33	106	0,28
HA 2*	13	1.247	3.135	5,57
HA 3*	95	18.469	42.662	74,49
HA 4*	30	5.342	11.443	19,66
HA 5*	-	-	-	-
Total HA	140	25.091	57.346	100,00
RA 1*	6	245	557	16,44
RA 2*	3	510	1.320	38,96
RA 3*	4	573	1.309	38,64
RA 4*	1	102	202	5,96
RA 5*	-	-	-	-
Total RA	14	1.430	3.388	100,00
HS 1*	104	3.020	5.684	53,71
HS 2*	63	2.123	3.940	37,23
HS 3*	13	497	959	9,06
Total HS	180	5.640	10.583	100,00
HSR 1*	133	3.119	5.710	59,31
HSR 2*	74	1.917	3.625	37,65
HSR 3*	6	126	238	2,47
HSR 4*	1	25	55	0,57
Total HRS	214	5.187	9.628	100,00
CH	63	763	1.363	100,00
F	15	189	346	100,00
PENS 2*	1	12	23	100,00
Total	2.423	183.768	398.687	

ALLOTJAMENTS · ILLES BALEARES

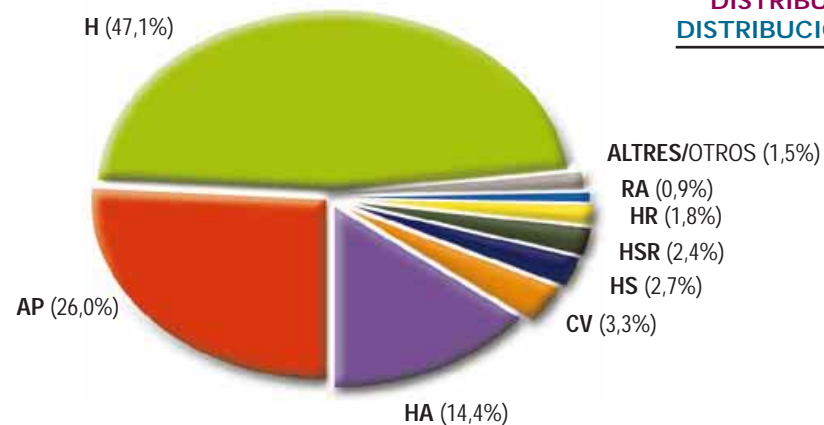
CAPACITAT D'ALLOTJAMENT A 31.12.98

ALOJAMIENTOS · ISLAS BALEARES

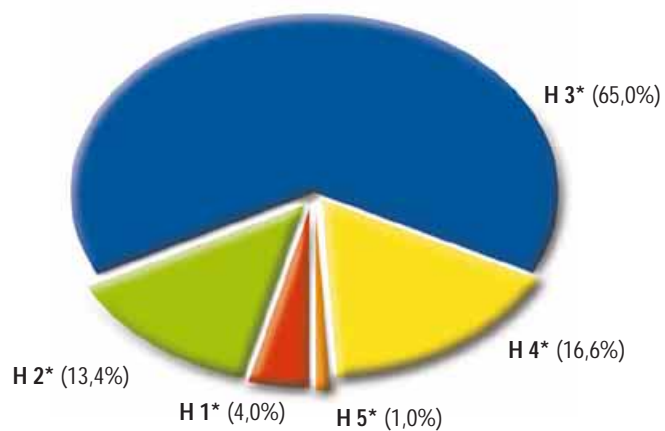
CAPACIDAD DE ALOJAMIENTO A 31.12.98



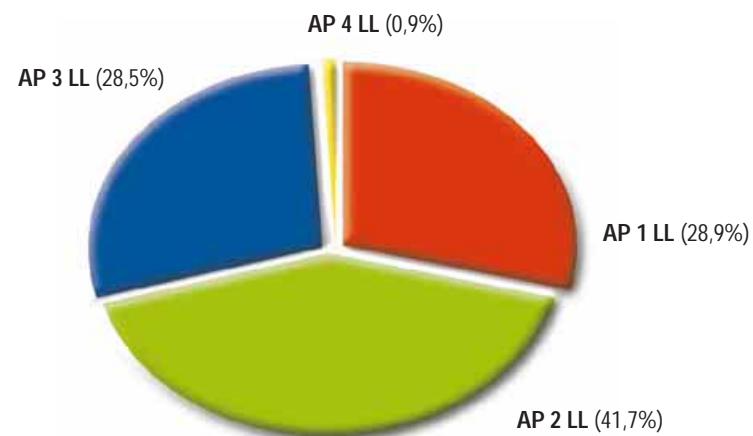
DISTRIBUCIÓ SEGONS EL TIPUS D'ESTABLIMENT
DISTRIBUCIÓN SEGÚN EL TIPO DE ESTABLECIMIENTO



DISTRIBUCIÓ DE LA CAPACITAT HOTELERA
DISTRIBUCIÓN DE LA CAPACIDAD HOTELERA



DISTRIBUCIÓ DE LA CAPACITAT EN APARTAMENTS
DISTRIBUCIÓN DE LA CAPACIDAD EN APARTAMENTOS





ILLES BALEARS · ALLOTJAMENTS

EVOLUCIÓ DE LA CAPACITAT D'ALLOTJAMENT 1980-1998

ISLAS BALEARES · ALOJAMIENTOS

EVOLUCIÓN DE LA CAPACIDAD DE ALOJAMIENTO 1980-1998

5 6

AP AP 1 LI Apartaments d'1 clau/Apartamentos de 1 llave. AP 2 LI Apartaments de 2 claus/Apartamentos de 2 llaves. AP 3 LI Apartaments de 3 claus/Apartamentos de 3 llaves. AP 4 LI Apartaments de 4 claus /Apartamentos de 4 llaves. **HR** Hotel rural/Turismo rural. **AT** Agroturisme/Agroturismo. **TI** Turisme d'interior/Turismo de interior. **CT P** Càmping turístic de primera/Camping turístico de primera. **CT S** Càmping turístic de segona/Camping turístico de segunda. **CT T** Càmping turístic de tercera/Camping turístico de tercera. **CV 1*** Ciutat de vacances d'1 estrella/Ciudad de vacaciones de 1 estrella. **CV 2*** Ciutat de vacances de 2 estrelles/Ciudad de vacaciones de 2 estrellas. **CV 3*** Ciutat de vacances de 3 estrelles/Ciudad de vacaciones de 3 estrellas. **H 1*** Hotel d'1 estrella/Hotel de 1 estrella. **H 2*** Hotel de 2 estrelles/Hotel de 2 estrellas. **H 3*** Hotel de 3 estrelles/Hotel de 3 estrellas. **H 4*** Hotel de 4 estrelles/Hotel de 4 estrellas. **H 5*** Hotel de 5 estrelles/Hotel de 5 estrellas. **HR 1*** Hotel residència d'1 estrella/Hotel residència de 1 estrella. **HR 2*** Hotel residència de 2 estrelles/Hotel residència de 2 estrelles. **HR 3*** Hotel residència de 3 estrelles/Hotel residència de 3 estrelles. **HR 4*** Hotel residència de 4 estrelles/Hotel residència de 4 estrelles. **HR 5*** Hotel residència de 5 estrelles/Hotel residència de 5 estrelles. **HA 1*** Hotel apartament d'1 estrella/Hotel apartament de 1 estrella. **HA 2*** Hotel apartament de 2 estrelles/Hotel apartament de 2 estrelles. **HA 3*** Hotel apartament de 3 estrelles/Hotel apartament de 3 estrelles. **HA 4*** Hotel apartament de 4 estrelles/Hotel apartament de 4 estrelles. **HA 5*** Hotel apartament de 5 estrelles/Hotel apartament de 5 estrelles. **RA 1*** Residència apartament d'1 estrella/Residència apartament de 1 estrella. **RA 2*** Residència apartament de 2 estrelles/Residència apartament de 2 estrelles. **RA 3*** Residència apartament de 3 estrelles/Residència apartament de 3 estrelles. **RA 4*** Residència apartament de 4 estrelles/Residència apartament de 4 estrelles. **RA 5*** Residència apartament de 5 estrelles/Residència apartament de 5 estrelles. **HS 1*** Hostal d'1 estrella/Hostal de 1 estrella. **HS 2*** Hostal de 2 estrelles/Hostal de 2 estrelles. **HS 3*** Hostal de 3 estrelles/Hostal de 3 estrelles. **HSR 1*** Hostal residència d'1 estrella/Hostal residència de 1 estrella. **HSR 2*** Hostal residència de 2 estrelles/Hostal residència de 2 estrelles. **HSR 3*** Hostal residència de 3 estrelles/Hostal residència de 3 estrelles. **HSR 4*** Hostal residència de 4 estrelles/Hostal residència de 4 estrelles. **CH** Casa d'hostes/Casa de huéspedes. **F** Fonda /Fonda. **PENS 2*** Pensió 2 estrelles/Pensión 2 estrellas

Tipus d'establiment	1980		1981		1982		1983		1984		1985		1986		1987		1988	
	Nre. Establ.	Nre. Plazas	Nre. Establ.	Nre. Plazas	Nre. Establ.	Nre. Plazas	Nre. Establ.	Nre. Plazas	Nre. Establ.	Nre. Plazas	Nre. Establ.	Nre. Plazas	Nre. Establ.	Nre. Plazas	Nre. Establ.	Nre. Plazas	Nre. Establ.	Nre. Plazas
Tipo de establecimiento	Nº Establ.	Nº Plazas	Nº Establ.	Nº Plazas	Nº Establ.	Nº Plazas	Nº Establ.	Nº Plazas	Nº Establ.	Nº Plazas	Nº Establ.	Nº Plazas	Nº Establ.	Nº Plazas	Nº Establ.	Nº Plazas	Nº Establ.	Nº Plazas
AP 1 LI	-	-	-	-	-	-	-	-	358	21.598	420	24.528	460	27.974	492	29.444	532	32.713
AP 2 LI	-	-	-	-	-	-	-	-	137	17.223	156	19.450	173	22.512	186	24.610	203	26.178
AP 3 LI	-	-	-	-	-	-	-	-	44	13.336	47	14.100	52	15.769	56	17.110	63	19.176
AP 4 LI	-	-	-	-	-	-	-	-	-	-	-	-	-	-	-	-	-	-
HR	-	-	-	-	-	-	-	-	-	-	-	-	-	-	-	-	-	-
AT	-	-	-	-	-	-	-	-	-	-	-	-	-	-	-	-	-	-
CT	-	-	-	-	-	-	-	-	-	-	-	-	-	-	-	-	-	-
CT P	-	-	-	-	-	-	-	-	-	-	-	-	-	-	-	-	-	-
CT S	-	-	-	-	-	-	-	-	-	-	-	-	-	-	-	-	-	-
CT T	-	-	-	-	-	-	-	-	-	-	-	-	-	-	-	-	-	-
CV 1*	8	4.683	8	4.683	8	4.683	8	4.767	8	4.767	8	4.703	8	4.703	8	4.703	8	4.703
CV 2*	3	2.708	3	2.708	3	2.708	3	2.708	3	2.708	3	2.708	3	2.708	4	3.780	4	3.780
CV 3*	2	691	2	691	2	691	2	691	2	691	2	691	2	691	2	691	2	691
H 1*	261	42.933	250	41.076	248	40.837	241	39.127	237	37.924	237	37.834	239	37.855	234	35.978	228	34.998
H 2*	174	42.358	174	42.022	173	41.889	174	41.799	174	41.762	174	41.369	175	42.460	181	45.183	184	45.550
H 3*	217	67.768	218	69.003	221	70.418	232	73.171	239	75.705	244	77.253	254	80.964	260	84.323	271	88.102
H 4*	58	20.059	59	20.248	61	20.664	60	20.240	61	20.286	60	19.915	61	20.173	61	20.173	63	20.347
H 5*	9	2.133	8	1.947	7	1.703	7	1.703	7	1.703	7	1.703	6	1.668	6	1.668	6	1.676
HR 1*	-	-	-	-	-	-	-	-	-	-	-	-	-	-	-	-	-	-
HR 2*	-	-	-	-	-	-	-	-	-	-	-	-	-	-	-	-	-	-
HR 3*	-	-	-	-	-	-	-	-	-	-	-	-	-	-	-	-	-	-
HR 4*	-	-	-	-	-	-	-	-	-	-	-	-	-	-	-	-	-	-
HA 1*	-	-	-	-	-	-	-	-	-	-	-	-	-	-	-	-	-	-
HA 2*	-	-	-	-	-	-	-	-	-	-	-	-	-	-	-	-	-	-
HA 3*	-	-	-	-	-	-	-	-	-	-	-	-	-	-	-	-	-	-
HA 4*	-	-	-	-	-	-	-	-	-	-	-	-	-	-	-	-	-	-
HA 5*	-	-	-	-	-	-	-	-	-	-	-	-	-	-	-	-	-	-
RA 1*	-	-	-	-	-	-	-	-	-	-	-	-	-	-	-	-	-	-
RA 2*	-	-	-	-	-	-	-	-	-	-	-	-	-	-	-	-	-	-
RA 3*	-	-	-	-	-	-	-	-	-	-	-	-	-	-	-	-	-	-
RA 4*	-	-	-	-	-	-	-	-	-	-	-	-	-	-	-	-	-	-
RA 5*	-	-	-	-	-	-	-	-	-	-	-	-	-	-	-	-	-	-
HS 1*	411	24.075	409	24.144	409	24.164	410	24.107	407	24.091	410	24.103	407	24.073	403	23.947	400	23.870
HS 2*	213	15.733	212	15.517	210	15.275	209	15.158	204	14.662	197	14.284	196	14.228	194	13.791	193	13.802
HS 3*	22	2.321	21	2.252	19	2.098	16	1.949	16	1.949	16	1.949	16	2.010	16	2.010	17	2.042
HSR 1*	-	-	-	-	-	-	-	-	-	-	-	-	-	-	-	-	-	-
HSR 2*	-	-	-	-	-	-	-	-	-	-	-	-	-	-	-	-	-	-
HSR 3*	-	-	-	-	-	-	-	-	-	-	-	-	-	-	-	-	-	-
HSR 4*	-	-	-	-	-	-	-	-	-	-	-	-	-	-	-	-	-	-
CH	296	3.303	298	3.443	293	3.218	297	4.111	303	4.322	296	4.151	290	3.652	282	3.526	279	3.501
F	-	-	-	-	-	-	-	-	-	-	-	-	-	-	-	-	-	-
PENS 2*	-	-	-	-	-	-	-	-	-	-	-	-	-	-	-	-	-	-
TOTAL	1.674	228.765	1.662	227.734	1.654	228.348	1.659	229.531	2.200	282.727	2.277	288.741	2.342	301.440	2.385	310.937	2.453	321.129

ILLES BALEARS · ALLOTJAMENTS

EVOLUCIÓ DE LA CAPACITAT D'ALLOTJAMENT 1980-1998

ISLAS BALEARES · ALOJAMIENTOS

EVOLUCIÓN DE LA CAPACIDAD DE ALOJAMIENTO 1980-1998



1989		1990		1991		1992		1993		1994		1995		1996		1997		1998		Tipus d'establiment
Nre. Establ.	Nre. Plazas	Nre. Establ.	Nre. Plazas	Nre. Establ.	Nre. Plazas	Nre. Establ.	Nre. Plazas	Nre. Establ.	Nre. Plazas	Nre. Establ.	Nre. Plazas	Nre. Establ.	Nre. Plazas	Nre. Establ.	Nre. Plazas	Nre. Establ.	Nre. Plazas	Nre. Establ.	Nre. Plazas	
Nº Establ.	Nº Plazas	Nº Establ.	Nº Plazas	Nº Establ.	Nº Plazas	Nº Establ.	Nº Plazas	Nº Establ.	Nº Plazas	Nº Establ.	Nº Plazas	Nº Establ.	Nº Plazas	Nº Establ.	Nº Plazas	Nº Establ.	Nº Plazas	Nº Establ.	Nº Plazas	Tipo de establecimiento
588	36.936	629	39.446	611	39.574	590	38.397	578	33.382	520	31.462	510	29.749	506	29.891	490	29.296	494	29.914	AP 1 LI
253	33.596	316	43.287	296	42.534	289	41.932	317	45.714	304	44.790	302	42.865	304	42.315	308	4.202	308	43.129	AP 2 LI
85	22.303	110	27.252	112	27.837	106	26.470	122	28.791	134	28.925	146	29.491	153	29.854	160	30.299	167	29.507	AP 3 LI
-	-	-	-	-	-	-	-	1	450	1	450	2	882	2	882	2	882	4	939	AP 4 LI
-	-	-	-	-	-	-	-	-	-	3	76	5	76	7	186	8	211	9	261	HR
-	-	-	-	-	-	-	-	-	-	47	442	50	489	56	542	61	599	72	711	AT
-	-	-	-	-	-	-	-	-	-	-	-	-	-	-	-	2	22	5	56	TI
-	-	-	-	-	-	-	-	-	-	2	1.000	4	2.249	5	2.649	5	2.078	5	2.078	CT P
-	-	-	-	-	-	-	-	-	-	1	375	3	1.049	3	1.049	3	1.049	3	1.049	CT S
-	-	-	-	-	-	-	-	-	-	-	-	3	760	3	760	2	400	2	400	CT T
8	4.703	8	4.679	8	4.679	8	4.679	8	5.320	8	5.320	7	4.660	7	4.660	6	4.148	6	4.148	CV 1*
5	4.380	5	4.849	5	5.222	5	5.222	4	2.965	5	3.287	6	3.987	6	3.987	6	4.027	6	3.987	CV 2*
2	691	4	1.441	4	1.441	4	1.441	6	3.905	7	4.341	8	4.627	8	4.627	9	5.139	9	5.139	CV 3*
225	33.932	222	33.265	212	32.030	205	30.436	142	17.027	102	14.594	87	11.491	77	9.182	69	8.097	67	7.576	H 1*
190	47.568	199	50.028	199	50.784	191	47.058	183	45.215	137	33.311	128	29.733	127	28.435	120	26.579	114	25.102	H 2*
291	96.694	325	113.369	329	113.184	348	120.939	401	146.112	328	115.154	345	119.907	353	122.221	362	124.106	358	122.031	H 3*
64	20.587	69	23.440	76	27.839	78	28.517	59	20.776	50	19.337	59	22.123	65	24.100	77	27.786	86	31.134	H 4*
6	1.676	6	1.676	6	1.676	6	1.764	5	1.159	5	1.159	6	1.191	6	1.191	6	1.245	9	1.857	H 5*
-	-	-	-	-	-	-	-	-	-	24	1.617	23	1.580	23	1.518	22	1.386	23	1.549	HR 1*
-	-	-	-	-	-	-	-	-	-	19	2.422	21	2.538	21	2.456	20	2.352	20	2.301	HR 2*
-	-	-	-	-	-	-	-	-	-	16	2.515	16	2.527	14	2.215	14	1.380	19	2.456	HR 3*
-	-	-	-	-	-	-	-	-	-	7	546	7	532	7	532	8	551	8	628	HR 4*
-	-	-	-	-	-	-	-	-	-	-	-	1	24	1	24	1	24	2	58	HR 5*
-	-	-	-	-	-	-	-	-	-	2	106	2	106	2	106	2	106	2	106	HA 1*
-	-	-	-	-	-	-	-	-	-	12	3.107	14	3.609	14	3.609	14	3.609	13	3.135	HA 2*
-	-	-	-	-	-	-	-	-	-	75	34.882	81	37.322	85	38.369	89	39.956	95	42.662	HA 3*
-	-	-	-	-	-	-	-	-	-	7	3.380	10	4.296	14	6.562	22	10.283	30	11.443	HA 4*
-	-	-	-	-	-	-	-	-	-	-	-	-	-	-	-	-	-	-	-	HA 5*
-	-	-	-	-	-	-	-	-	-	6	557	6	557	6	557	6	557	6	557	RA 1*
-	-	-	-	-	-	-	-	-	-	4	1.876	4	1.876	4	1.876	4	1.876	3	1.320	RA 2*
-	-	-	-	-	-	-	-	-	-	3	1.125	3	1.125	3	1.125	3	1.125	4	1.309	RA 3*
-	-	-	-	-	-	-	-	-	-	1	202	1	202	1	202	1	202	1	202	RA 4*
-	-	-	-	-	-	-	-	-	-	-	-	-	-	-	-	-	-	-	-	RA 5*
396	23.357	394	23.229	375	22.643	373	22.668	292	14.533	133	7.471	120	6.474	117	6.450	107	5.958	104	5.684	HS 1*
192	13.891	191	13.650	183	13.055	180	12.801	150	8.939	62	4.296	62	4.142	60	3.784	61	3.901	63	3.940	HS 2*
18	2.122	17	1.972	167	1.989	15	1.935	13	1.025	10	910	12	1.090	12	1.054	12	817	13	959	HS 3*
-	-	-	-	-	-	-	-	-	-	144	6.231	136	5.871	138	5.863	137	5.955	133	5.710	HSR 1*
-	-	-	-	-	-	-	-	-	-	76	3.695	74	3.580	75	3.652	72	3.673	74	3.625	HSR 2*
-	-	-	-	-	-	-	-	-	-	3	138	5	224	5	224	5	224	6	238	HSR 3*
-	-	-	-	-	-	-	-	-	-	-	-	-	-	-	-	-	-	1	55	HSR 4*
276	3.466	258	3.252	218	2.459	190	2.078	111	2.363	67	1.398	66	1.401	64	1.359	66	1.395	63	1.363	CH
-	-	-	-	-	-	-	-	-	-	22	581	19	525	15	419	14	332	15	346	F
-	-	-	-	-	-	-	-	-	-	-	-	1	23	1	23	1	23	1	23	PENS 2*
2.599	345.902	2.753	384.835	2.650	386.946	2.588	386.337	2.392	377.676	2.347	381.078	2.355	384.953	2.370	388.510	2.377	393.850	2.423	398.687	TOTAL





RESTAURANTS, BARS
I CAFETERIES

RESTAURANTES, BARES
I CAFETERIAS

6



NOMBRE I CAPACITAT DELS RESTAURANTS DE BALEARS, PER CATEGORIES A 31.12.98

NÚMERO Y CAPACIDAD DE LOS RESTAURANTES DE BALEARES, POR CATEGORÍAS A 31.12.98

6 1

Categories / Categorías	MALLORCA MALLORCA		MENORCA MENORCA		EIVISSA IBIZA		FORMENTERA FORMENTERA		BALEARS BALEARES	
	Establiments Establecimientos	Places Plazas	Establiments Establecimientos	Places Plazas	Establiments Establecimientos	Places Plazas	Establiments Establecimientos	Places Plazas	Establiments Establecimientos	Places Plazas
5 forquetes / 5 tenedores	2	276	-	-	-	-	-	-	2	276
4 forquetes / 4 tenedores	12	2.950	-	-	10	733	-	-	22	3.683
3 forquetes / 3 tenedores	92	8.400	7	619	43	3.867	3	201	145	13.087
2 forquetes / 2 tenedores	1.352	88.353	286	17.817	438	27.463	47	3.086	2.123	136.719
1 forqueta / 1 tenedor	1.172	68.660	144	7.808	350	17.410	50	2.555	1.716	96.433
Totals / Totales	2.630	168.639	437	26.244	841	49.473	100	5.842	4.008	250.198

EVOLUCIÓ 1997-1998 • EVOLUCIÓN 1997-1998

	Establiments / Establecimientos	Places / Plazas	
Mallorca / Mallorca	-113	-6.469	↓
Menorca / Menorca	13	937	↑
Eivissa / Ibiza	10	457	↑
Formentera / Formentera	-2	-50	↓
Totals / Totales	-92	-5.125	↓

EVOLUCIÓ DEL NOMBRE I LA CAPACITAT DELS RESTAURANTS DE BALEARS: 1985-1998

EVOLUCIÓN DEL NÚMERO Y LA CAPACIDAD DE LOS RESTAURANTES DE BALEARES: 1985-1998



6 2

Categories / Categorias	Nre. d'establiments • Nº establecimientos / Nre. de places • Nº de plazas													
	1985	1986	1987	1988	1989	1990	1991	1992	1993	1994	1995	1996	1997	1998
5 forquetes / 5 tenedores	-	-	-	-	-	-	-	-	-	2	2	2	2	2
	-	-	-	-	-	-	-	-	-	276	276	276	276	276
4 forquetes / 4 tenedores	27	28	28	29	29	29	30	30	29	28	28	23	22	22
	2.286	2.379	2.389	4.089	4.089	4.089	4.139	4.139	4.046	4.016	4.016	3.751	3.677	3.683
3 forquetes / 3 tenedores	262	266	270	265	270	274	277	277	272	269	269	182	178	145
	21.612	22.061	22.402	22.139	22.504	22.825	23.416	23.272	22.895	22.785	22.785	17.127	16.727	13.087
2 forquetes / 2 tenedores	1.585	1.673	1.763	1.887	1.988	2.121	2.196	2.223	2.238	2.238	2.233	2.362	2.356	2.123
	100.712	105.399	111.349	119.083	125.661	133.526	139.314	140.816	142.956	143.914	142.591	149.962	149.974	136.719
1 forqueta / 1 tenedor	728	818	887	951	995	1.065	1.118	1.155	1.208	1.293	1.373	1.451	1.542	1.716
	32.860	36.410	41.041	43.803	46.160	49.824	52.590	54.716	58.301	63.658	69.913	77.623	84.669	96.433
Totals / Totales	2.602	2.785	2.948	3.132	3.282	3.489	3.621	3.685	3.747	3.830	3.905	4.020	4.100	4.008
	157.470	166.249	177.181	189.114	198.414	210.264	219.459	222.943	228.198	234.649	239.581	248.739	255.323	250.198



NOMBRE I CAPACITAT DE LES CAFETERIES DE BALEARS, PER CATEGORIES A 31.12.98

NÚMERO Y CAPACIDAD DE LAS CAFETERÍAS DE BALEARES, POR CATEGORÍAS A 31.12.98

6 3

Categories / Categorías	MALLORCA MALLORCA		MENORCA MENORCA		EIVISSA IBIZA		FORMENTERA FORMENTERA		BALEARS BALEARES	
	Establiments Establecimientos	Places Plazas	Establiments Establecimientos	Places Plazas	Establiments Establecimientos	Places Plazas	Establiments Establecimientos	Places Plazas	Establiments Establecimientos	Places Plazas
3 tasses / 3 tazas	4	256	-	-	2	340	-	-	6	596
2 tasses / 2 tazas	82	4.149	13	660	17	909	3	129	115	5.847
1 tassa / 1 taza	1.590	65.634	209	8.351	428	18.070	34	1.258	2.261	93.313
Totals / Totales	1.676	70.039	222	9.011	447	19.319	37	1.387	2.382	99.756

EVOLUCIÓ 1997-1998 • EVOLUCIÓN 1997-1998

	Establiments / Establecimientos	Places / Plazas	
Mallorca / Mallorca	-182	-12.647	↓
Menorca / Menorca	-2	-387	↓
Eivissa / Ibiza	-3	-762	↓
Formentera / Formentera	1	3	↑
Totals / Totales	-186	-13.793	↓

EVOLUCIÓ DEL NOMBRE I LA CAPACITAT DE LES CAFETERIES DE BALEARS: 1985-1998

EVOLUCIÓN DEL NÚMERO Y LA CAPACIDAD DE LAS CAFETERÍAS DE BALEARES: 1985-1998



6 4

Categories / Categorías	Nre. d'establiments • Nº establecimientos / Nre. de places • Nº de plazas													
	1985	1986	1987	1988	1989	1990	1991	1992	1993	1994	1995	1996	1997	1998
3 tasses / 3 tazas	5	5	6	5	5	5	5	5	5	6	6	6	6	6
	558	558	658	586	586	586	586	586	586	626	626	516	596	596
2 tasses / 2 tazas	126	139	147	166	173	173	177	180	181	180	176	141	138	115
	9738	10532	10852	11742	12230	12123	12279	12596	12679	12752	12637	5336	7697	5847
1 tassa / 1 taza	1691	1797	1915	2032	2113	2186	2290	2312	2343	2385	2397	2376	2424	2261
	80756	85326	89947	94552	97746	100310	103401	104849	106089	108505	110463	65555	105256	93313
Totals / Totales	1822	1941	2068	2203	2291	2364	2472	2497	2529	2571	2579	2523	2568	2382
	91052	96416	101457	106880	110562	113019	116266	118031	119354	121883	123726	71407	113549	99756



NOMBRE I CAPACITAT DELS BARS DE BALEARS, PER CATEGORIES A 31.12.98

NÚMERO Y CAPACIDAD DE LOS BARES DE BALEARES, POR CATEGORÍAS A 31.12.98

6 5

Categories / Categorías	MALLORCA MALLORCA		MENORCA MENORCA		EIVISSA IBIZA		FORMENTERA FORMENTERA		BALEARS BALEARES	
	Establiments Establecimientos	Places Plazas	Establiments Establecimientos	Places Plazas	Establiments Establecimientos	Places Plazas	Establiments Establecimientos	Places Plazas	Establiments Establecimientos	Places Plazas
3 copes / 3 copas	291	800	34	73	50	516	-	-	375	1.389
2 copes / 2 copas	1.296	4.940	178	776	237	672	37	1.110	1.748	7.498
1 copa / 1 copa	3.703	22.547	233	2.816	216	3.518	11	276	4.163	29.157
Totals / Totales	5.290	28.287	445	3.665	503	4.706	48	1.386	6.286	38.044

