

El moscard tigre (*Aedes albopictus*) és originari del sud-est asiàtic. L'estiu de 2012 ja es va detectar per primera vegada a Mallorca.




▲ Pupa del moscard tigre.  
Pupa del mosquito tigre

El mosquito tigre (*Aedes albopictus*) es originario del sureste asiático. El verano de 2012 ya se detectó por primera vez en Mallorca.

## Com és? on viu?

¿Cómo es?  
¿Dónde vive?



El moscard adult fa entre 2 i 10 mm. Se'l reconeix perquè és negre amb ratlles blanques al cap i al cos. Els ous i les larves viuen en petites masses d'aigua estancada, en àrees exteriors, properes a la presència humana. No els agrada pondre els ous en aigües en moviment ni en masses d'aigua grans.

*El mosquito adulto mide entre 2 y 10 mm. Se lo reconoce porque es negro con rayas blancas en la cabeza y el cuerpo.*

*Los huevos y las larvas viven en pequeñas masas de agua estancada, en áreas exteriores, cercanas a la presencia humana. No les gusta poner los huevos en aguas en movimiento ni en grandes masas de agua.*

## Què fa? ¿Qué hace?

És actiu sobretot de dia i principalment a l'exterior de les cases, i s'amaga en àrees ombrívoles. Volen només fins a uns 400 metres del lloc de cria.

Les femelles produeixen molèsties a causa del nombre tan elevat de picades que fan.



*Es activo sobre todo de día y principalmente en el exterior de las casas, y se esconde en zonas sombrias. Vuelan a tan solo unos 400 metros del lugar de cría. Las hembras producen molestias debido al número tan elevado de picaduras que realizan.*

### Per a avisos i emergències

- Telèfon 112 (24 hores)

### Per a més informació

- Telèfon gratuït del Punt d'Informació Ambiental: 900 151 617

### Para avisos y emergencias

- Teléfono 112 (24 horas)

### Para más información

- Teléfono gratuito del Punto de Información Ambiental 900 151 617



- <http://especies.caib.es>

- Email: [especies@dgcapea.caib.es](mailto:especies@dgcapea.caib.es)



# CAMPANYA PER CONTROLAR EL MOSCARD TIGRE

# CAMPAÑA PARA CONTROLAR EL MOSQUITO TIGRE



El document original d'aquest fullletó informatiu és propietat de la Generalitat de Catalunya (2007).  
Disseny original: Quadrat, S.L. - Imatges: © CDC/James Gathany



Govern  
de les Illes Balears

[www.caib.es](http://www.caib.es)

## La prevenció és el millor mètode per al control d'aquest moscard

El més important i efectiu és evitar la posta d'ous i el creixement de les seves larves aquàtiques, i eliminar tots els punts d'aigua on pot créixer.

L'aplicació d'insecticides sobre el moscard adult no és un mètode eficaç per controlar-ne la plaga.

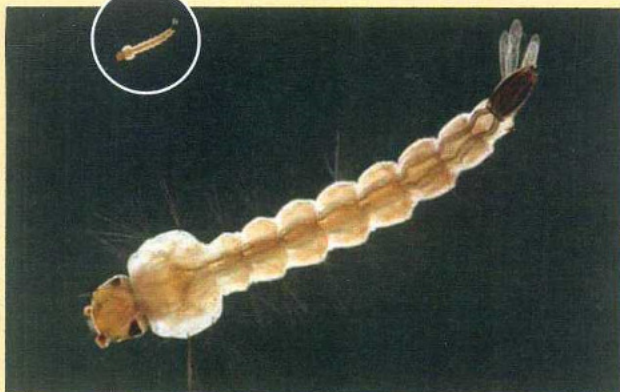
## La prevención es el mejor método para el control de este mosquito

Lo más importante y efectivo es evitar la puesta de huevos y el crecimiento de sus larvas acuáticas y eliminar todos los puntos de agua donde puede crecer.

La aplicación de insecticidas sobre el mosquito adulto no es un método eficaz para controlar la plaga.

Larva a mida real  
Larva tamaño real

Imatge ampliada d'una larva del moscard tigre  
Imagen ampliada de una larva del mosquito tigre



### Per això és necessari

evitar les acumulacions d'aigua a casa:



Buidar dos cops per setmana els recipients de l'exterior que puguin acumular aigua: juguetes, cendrers, gerros, poals, plats sota els testos, plats d'animals domèstics, piscines de plàstic, etc.

Vaciar dos veces por semana los recipientes del exterior que puedan acumular agua: juguetes, ceniceros, cubos, platos bajo macetas, platos de animales domésticos, piscinas de plástico, etc.



Buidar dos cops per setmana o tapar amb tela mosquitera espessa els rentadors i les basses petites.

Vaciar dos veces por semana o tapar con tela mosquitera espesa los lavaderos y las balsas pequeñas.



Evitar acumulacions d'aigua en zones de drenatge o canals de desguassos.

Evitar acumulaciones de agua en zonas de drenaje o canales de desagüe.



Evitar els forats i les depressions del terra on es pugui acumular aigua i tapar els forats dels troncs d'arbres omplint-los de sorra.

Evitar los agujeros y las depresiones de tierra donde se pueda acumular agua y tapar los agujeros de los troncos de árboles llenándolos de arena.



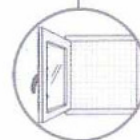
Eliminar l'aigua dels recipients on trobem larves del moscard.

Eliminar el agua de los recipientes donde se encuentran larvas del mosquito.

### Por eso es necesario

evitar las acumulaciones de agua en casa:

## Com evitar les picades: Cómo evitar las picaduras:



Podem evitar l'entrada del moscard als edificis instal·lant teles mosquiteres que n'impedeixin el pas per finestres, portes i altres obertures.

Podemos evitar la entrada del mosquito en los edificios instalando telas mosquiteras que les impidan el paso por las ventanas, puertas y otras aperturas.



Per evitar les picades és recomanable que porteu roba de màniga llarga i pantalons llargs (millor si són de color clar), així com calcetins.

Para evitar las picadas es recomendable que lleveis ropa de manga larga y pantalones largos (mejor si son de color claro), así como calcetines.



SI OPTAU PER UTILITZAR UN REPEL·LENT ÉS NECESSARI:  
SI OPTÁIS POR UTILIZAR UN REPELENTE ES NECESARIO:

- Fer-lo servir només a l'exterior i durant el temps necessari, i complir estrictament les instruccions d'ús, especialment el nombre d'aplicacions diàries permeses.
- No aplicar-lo en infants menors de 2 anys. En infants més grans s'ha d'evitar sempre que es pugui, i mai no s'ha de posar a les mans dels infants, ja que se les poden ficar a la boca o als ulls.
- No és aconsellable aplicar-lo a la roba.
- Quan ja no sigui necessari el repel·lent, és necessari netejar bé la pell amb aigua i sabó.
- Si presentau algun tipus de reacció a la pell, rentau-vos bé la zona amb aigua i sabó i consultau el vostre metge.
- Usarlo solo en el exterior y durante el tiempo necesario, cumpliendo estrictamente las instrucciones de uso, especialmente el número de aplicaciones diarias permitidas.
- No aplicarlo a niños menores de 2 años. En niños mayores se evitará siempre que se pueda y nunca se pondrá en las manos de los pequeños ya que se las pueden llevar a la boca o a los ojos.
- No es aconsejable aplicarlo sobre la ropa.
- Cuando ya no sea necesario el repelente, se debe limpiar bien la piel con agua y jabón.
- Si se da algún tipo de reacción en la piel, limpiaros bien la zona con agua y jabón y consultad a vuestro médico.

## Com curar les picades: Cómo curar las picaduras:



Rentau i desinfectau bé la zona de la picada. El tractament és simptomàtic; en cas que persisteixin les molèsties consultau el vostre metge.

Lavad y desinfectad bien la zona de la picadura. El tratamiento es sintomático, en caso de persistir las molestias consultad con vuestro médico.