

ECOBARÒMETRE DE MENORCA 2007¹

Dipòsit Legal: PM-2657-2008

¹ L'enquesta es va realitzar en el mes d'octubre de 2007.

A

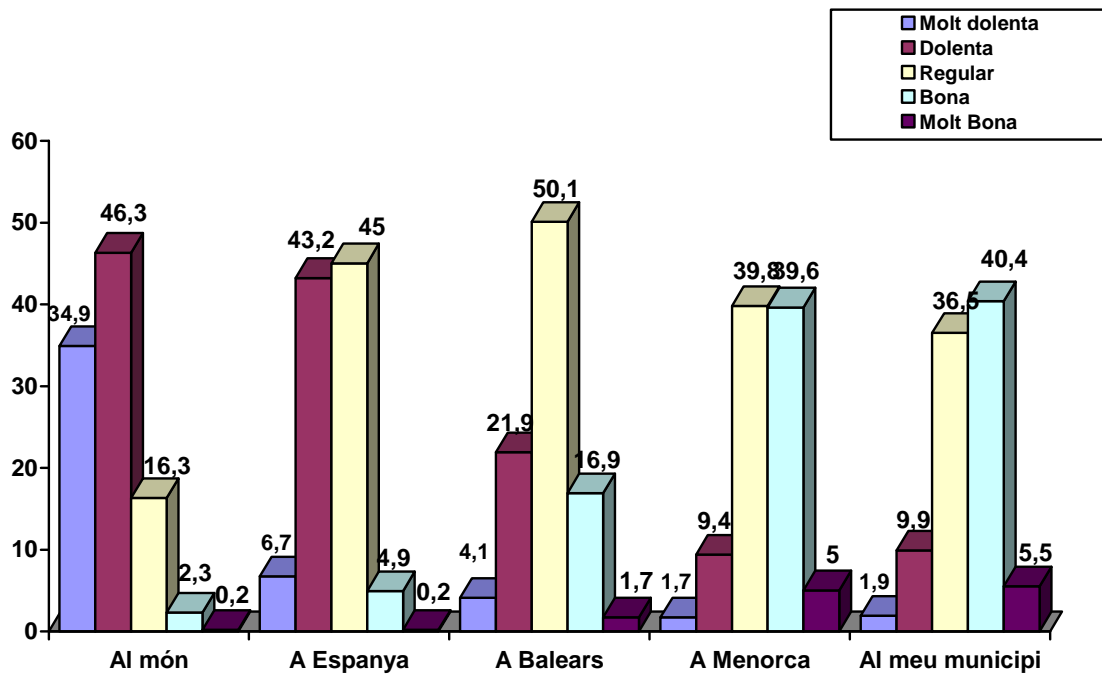
VALORACIÓ DE LA SITUACIÓ DEL MEDI I DE LES POLÍTIQUES AMBIENTALS DE LES DIVERSES ADMINISTRACIONS. OPINIONS, PERCEPCIONS I PREOCUPACIONS AMBIENTALS

1. VALORACIÓ DE LA SITUACIÓ AMBIENTAL, I LA SEVA EVOLUCIÓ EN ELS DARRERS 10 ANYS, EN DIVERSOS ÀMBITS TERRITORIALS (LA LOCALITAT ON ES VIU, A MENORCA, A LES ILLES BALEARS, A ESPANYA I AL MÓN)

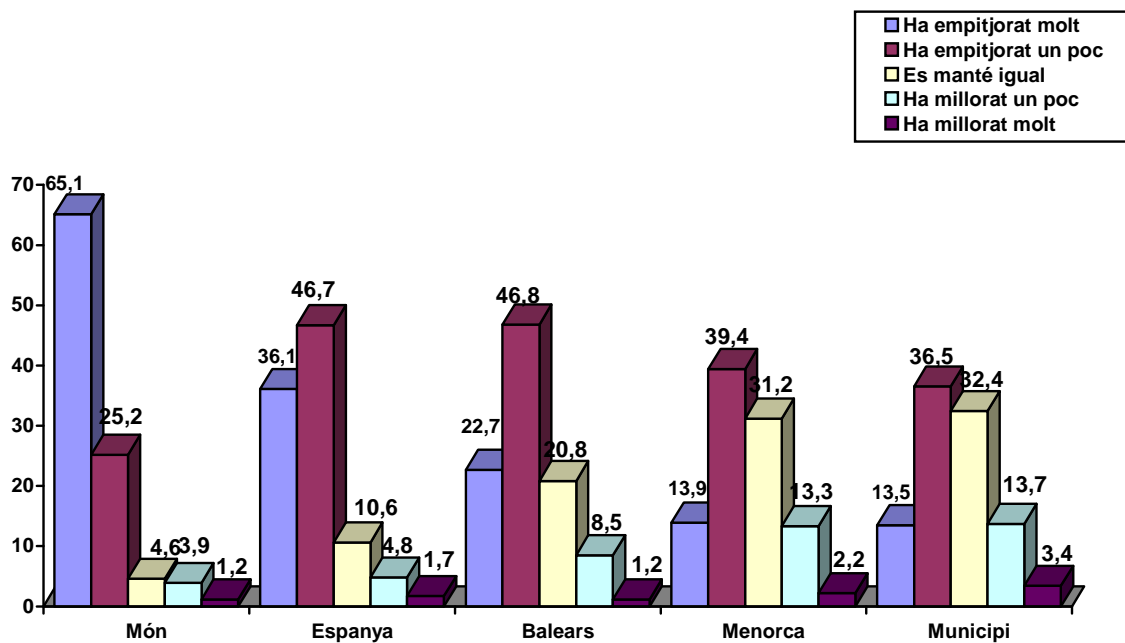
La majoria de la població de Menorca percep la situació ambiental del món i del conjunt d'Espanya pitjor que la de les Illes Balears, que la de Menorca i que la del municipi de residència habitual.

La situació del medi ambient al món ha empitjorat en els darrers 10 anys, segons l'opinió de 9 de cada 10 menorquins. A les Illes Balears ha anat a pitjor segons gairebé 7 de cada 10 i a Menorca segons poc més de 5 de cada 10

GRÀFICA 1. Com qualificaria la situació del medi ambient al món, a Espanya, a les Illes Balears, a Menorca i al seu municipi?



GRÀFICA 2. Creu vostè que en els darrers 10 anys la situació del medi al seu municipi ha millorat, segueix igual o ha empitjorat? I a Menorca? I a les Illes Balears? I a tot Espanya? I al món?



La majoria dels menorquins majors de 18 anys –en concret, el 81'2% - pensa que la situació ambiental del món és dolenta o molt dolenta, mentre que les persones que consideren aquesta situació com a bona o molt bona són realment molt poques (2'5%).

S'ha d'observar que l'opinió dels menorquins sobre la situació del medi ambient varia segons l'àmbit territorial que valoren: local, menorquí, balear, espanyol, mundial. Les visions més negatives disminueixen quan l'àmbit de referència es fa més proper.

Aquest fenomen de valoració diferencial segons l'àmbit territorial, en què es percep l'entorn més llunyà com a més dolent, ja s'havia posat de manifest a treballs fets en altres indrets, com és el cas, per exemple, d'Andalusia (Instituto de Estudios Sociales Avanzados de Andalucía, 2005, 2006).

Pel que respecta a l'evolució de la situació ambiental dls darrers 10 anys, la majoria dels menorquins pensa que ha empitjorat en tots els àmbits territorials analitzats. També en aquest cas es creu que aquest empitjorament ha estat més accentuat en el món i a Espanya que

a les Illes Balears , a Menorca o al propi municipi². La proporció dels qui pensen que ha millorat, encara que sigui minoritària, és major als àmbits del municipi -17'1%- Menorca - 15'5%- i Illes Balears 9'7%-

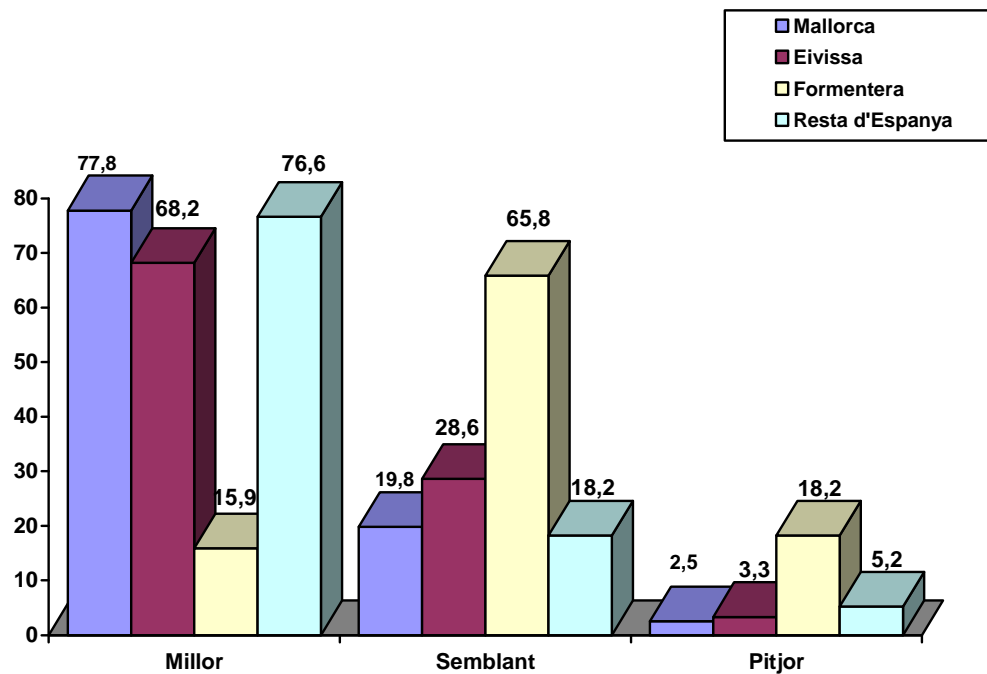
Els menorquins tenen una percepció de la situació ambiental de la seva illa més positiva que la que tenen els mallorquins de Mallorca. L'11'2% de mallorquins qualifiquen la situació ambiental de Mallorca de bona o molt bona mentre que en el cas de Menorca aquest percentatge arriba al 44'6%.

² Si es comparen aquestes dades amb les obtingudes a l'estudi d'àmbit estatal, realitzat l'any 2005 (Centro de Investigaciones Sociológicas, 2005) i amb les de l'Ecobaròmetre de Mallorca, realitzat l'any 2006, es pot observar que els menorquins tenen una visió més negativa sobre l'evolució de la situació del medi a Espanya; el 82'8% dels menorquins opina que en els darrers 10 anys ha empitjorat la situació del medi a Espanya mentre que només el 22% del conjunt dels espanyols són d'aquesta opinió. En el cas de Mallorca el percentatge fou del 77'1% .

2. VALORACIÓ COMPARATIVA DE L'ESTAT DEL MEDI AMBIENT A MENORCA RESPECTE AL DE MALLORCA, EIVISSA, FORMENTERA I RESTA D'ESPANYA

La immensa majoria dels menorquins percep que la situació ambiental de Menorca és millor que la de Mallorca, que la d'Eivissa i que la de la resta de l'Estat. La majoria de menorquins, però, creu, que l'estat del medi a Formentera és millor que el de Menorca.

GRÀFICA 3. Creu que l'estat del medi ambient a Menorca en relació al de Mallorca, Eivissa, Formentera i la resta de l'Estat és...

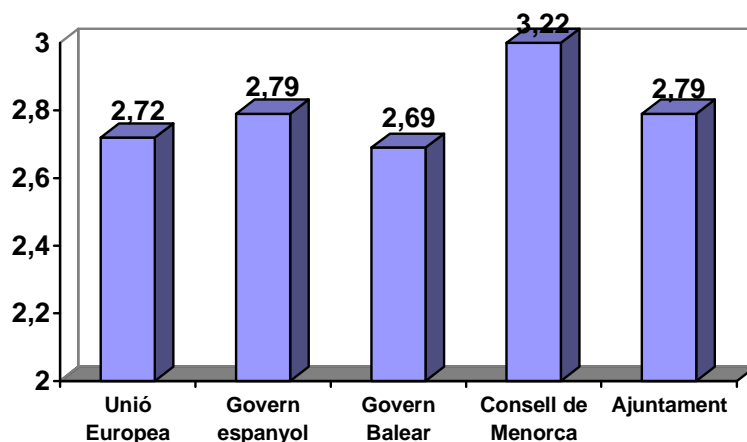


Aquesta percepció dels menorquins respecte de la situació ambiental de la seva illa en comparació a Mallorca, Eivissa, Formentera i resta d'Espanya és ben diferent de la dels mallorquins. Recordem que són minoria els mallorquins i mallorquines que pensen que la situació ambiental de Mallorca és millor que la de la resta d'Espanya (un 26'4%), que la d'Eivissa (19'9%), la de Formentera (7'7%) o la de Menorca (5'9%). La majoria creu que l'estat del medi a Mallorca és semblant al de la resta de l'Estat –això ho pensa el 62'1%- o d'Eivissa (63'8%) però pitjor que el de Formentera 62'8% i Menorca (55'9%).

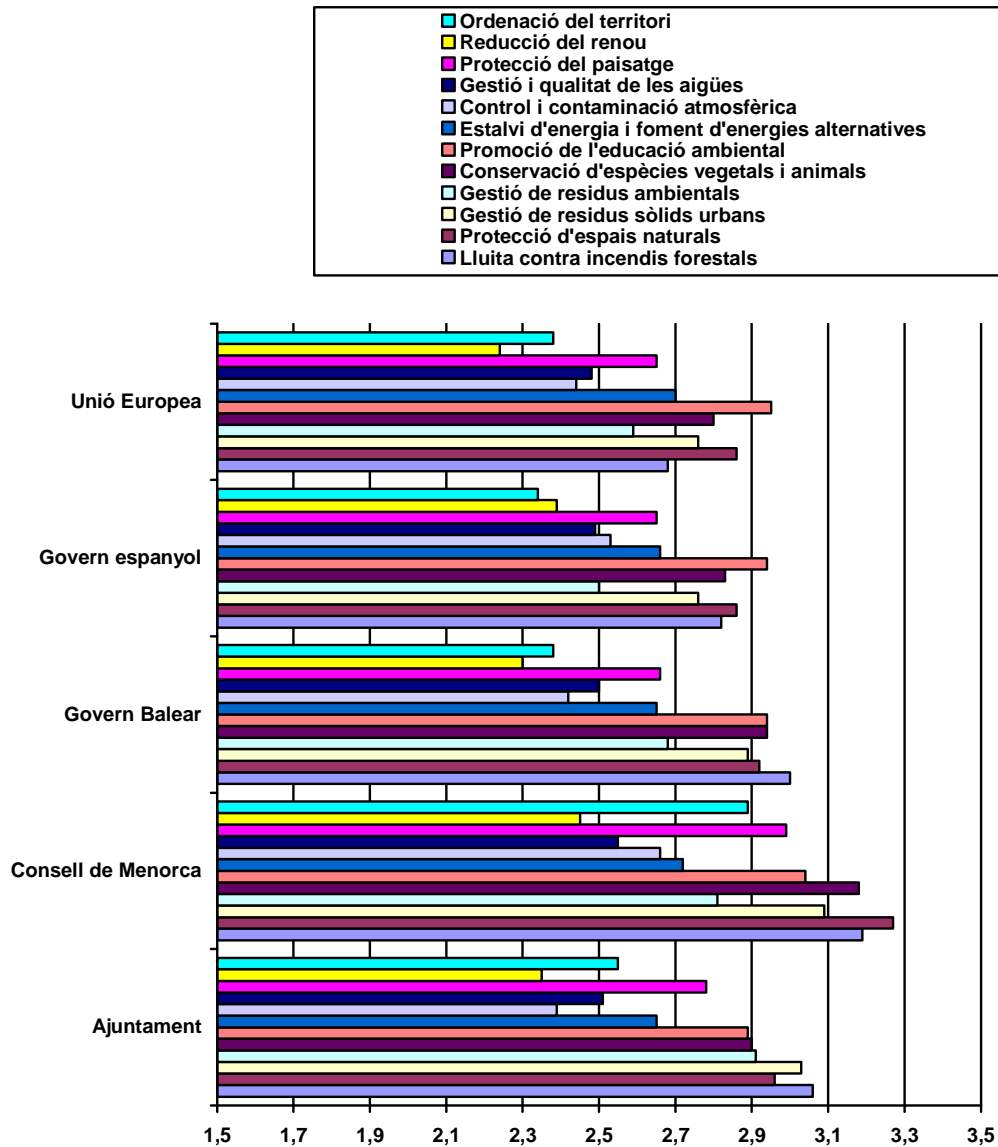
3. VALORACIÓ DE LES POLÍTIQUES AMBIENTALS QUE DUEN A TERME LES DIVERSES ADMINISTRACIONS (LOCAL, AUTONÒMICA –CONSELLS I GOVERN- ESTATAL I EUROPEA)

*La política ambiental del Govern de les Illes Balears és la pitjor valorada pels menorquins.
La política ambiental del Consell de Menorca és la millor valorada.*

GRÀFICA 4. Pot valorar d'1 a 5 les actuacions de diverses administracions en relació amb la temàtica ambiental?



GRÀFICA 5. Pot valorar d'1 (molt dolenta) a 5 (molt bona) les actuacions de diverses administracions (el Govern espanyol, el Govern de les Illes Balears, el Consell de Menorca, el seu Ajuntament i de la Unió Europea) en relació amb diversos temes



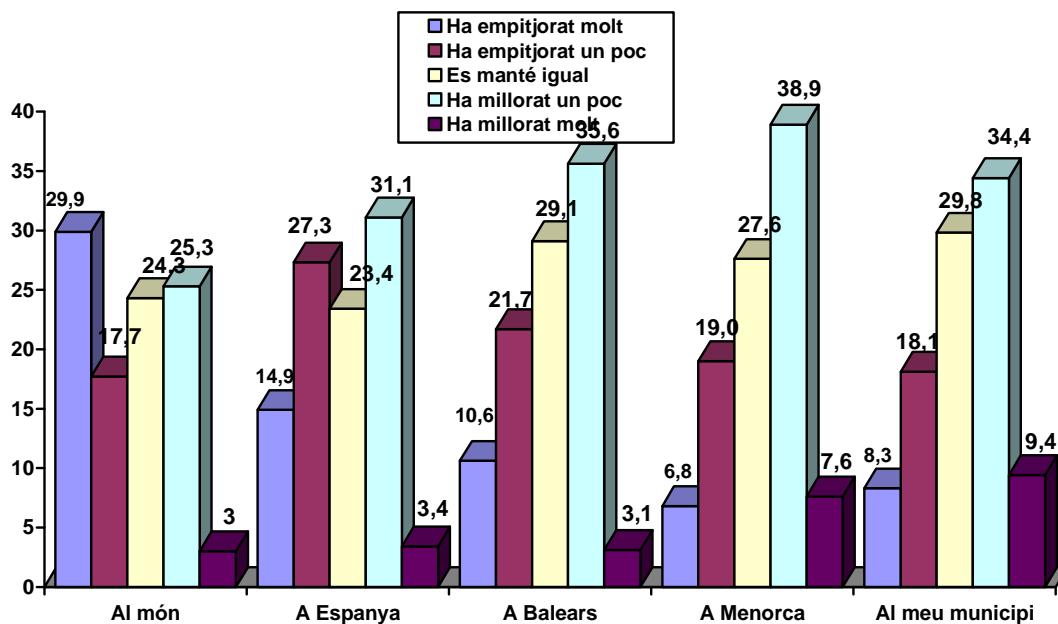
La política ambiental millor valorada pels menorquins és, per aquest ordre, la del Consell de Menorca, la del seu propi ajuntament, la del govern espanyol, la de la Unió europea i, en darrer lloc, la del govern de les Illes Balears.

La protecció d'espais naturals i la conservació d'espècies vegetals són les accions del Consell de Menorca millor valorades. Les pitjors valorades del Govern de les Illes Balears són l'ordenació del territori i les mesures per a la reducció de renou.

4. VALORACIÓ DE L'EVOLUCIÓ DE LA POLÍTICA AMBIENTAL EN DIVERSOS ÀMBITS TERRITORIALS (EUROPA, ESPANYA, ILLES BALEARS, MENORCA I LOCALITAT)

Són molt més els menorquins que creuen que la política ambiental en els darrers anys a Menorca ha millorat (46'5%) que els qui pensen que ha empitjorat (25'8%).

GRÀFICA 6. En els darrers 10 anys, com creu que ha evolucionat la política de conservació i protecció del medi ambient al món, a Espanya, a les Illes Balears, a Menorca i al seu municipi?



L'opinió dels menorquins sobre l'evolució en els 10 darrers anys de la política de conservació i protecció del medi ambient és especialment positiva pel que fa referència a Menorca; el 46'5% pensa que ha millorat, una majoria davant dels qui pensen que ha empitjorat (25'8%). El 43'8% pensa que ha millorat a l'àmbit municipal, el 38'7% a les Illes Balears, el 34'5% a Espanya i el 28'3% al món; en els dos primers casos predomina l'opinió dels qui pensen que ha millorat; en els dos darrers, la dels qui pensen que ha empitjorat.

5. IDENTIFICACIÓ DELS PROBLEMES AMBIENTALS MÉS IMPORTANTS EN DIVERSOS ÀMBITS TERRITORIALS (MUNICIPI, MENORCA, ILLES BALEARS, ESPANYA I MÓN)

Segons els menorquins, la destrucció de la capa d'ozó, els canvis climàtics i la desaparició d'espècies vegetals i animals són els principals problemes ambientals d'àmbit mundial. Per al conjunt d'Espanya els problemes que es consideren més destacables són els incendis forestals, els canvis climàtics i la desaparició dels boscos. Dos dels tres problemes que més afecten tant a les Illes Balears com a Menorca són els impactes del turisme i l'excessiva urbanització. La degradació del paisatge és el tercer problema més esmentat a l'hora de referir-se a Balears mentre que -a Menorca- és la manca d'aigua potable. Els impactes del turisme, l'excessiva urbanització i la contaminació de l'aigua potable són els problemes més destacats a l'àmbit local.

Taula 1 Quins són els tres problemes més importants, relacionats amb el medi, que afecten el seu poble o ciutat, Menorca, les Illes Balears, Espanya, i tot el món?

	Món (%)	Espanya (%)	Illes Balears (%)	Menorca (%)	Municipi (%)
Destrucció de la capa d'ozó	66.7	10	8	4.5	3.6
Canvis climàtics	55.7	23.7	10.6	9.7	9.7
Desaparició d'espècies vegetals i animals	24.3	15.6	11.5	12.4	6.1
Desaparició dels boscos	21.2	22.5	7.6	5.7	2.8
Excés de caça i de pesca	3.4	11	12.6	12.6	6.2
Incendis forestals	14.4	39.4	7.8	6	4.7
Manca d'aigua potable	14.7	10.6	18.2	28.7	21.6
La contaminació de l'aigua potable	4.4	6.9	12.6	20.4	27.6
La contaminació de mars i costes	5.6	16.3	23.4	14.3	10.7
La contaminació dels aliments	3	11.3	2.6	3.9	1.7
La contaminació del aire	7	11.1	4.8	5.1	2.4
Ús de substàncies contaminants	7.5	11.7	6.1	9.9	4.9
L'impacte del turisme	2.3	22.4	47	36.4	30.8
La degradació del medi urbà	2.4	5.9	10.4	11	26.3
La degradació del paisatge	1.9	10.1	24.8	20.7	19.3
Producció de residus	7.7	11.7	9.5	13.5	14.7
L'energia nuclear	17.9	5.3	2.4	0.6	0.6
El renou	1.1	4.8	3.8	4.8	18.4
Excessiva urbanització	3.6	11.3	42	34.7	30.1
Esgotament dels recursos naturals	12.9	4.9	11.6	6.4	5.4
Creixement de la població	5.4	10.4	11.5	15.3	18.1
Saturació del trànsit	1.9	8.7	5.6	8.4	18.7
Erosió i desertificació	4.4	10	1.2	1.5	0.6
Consum excessiu d'energia	11.1	18.2	12.1	12.6	12.9

Segons els menorquins, els principals problemes ambientals que afecten el món, són, amb molta diferència, la destrucció de la capa d'ozó (66,7%) i el canvi climàtic (55,7%), seguits per la desaparició d'espècies vegetals i animals, la desaparició dels boscos i l'energia nuclear (24,3, 21,2 i 17,9 % respectivament).

En el cas dels problemes ambientals d'Espanya no hi ha divergències tan grans, però hi destaca la qüestió dels incendis forestals (39'4%). De la resta només superen el 20% el canvi climàtic, la desaparició dels boscos i l'impacte del turisme (23'7% i 22'5% i 22'4%, respectivament).

En el cas de les Illes Balears també hi trobem importants diferències, hi destaquen la preocupació per l'impacte del turisme (47%) i l'excessiva urbanització (42%). De la resta de respostes cal destacar la degradació del paisatge (24'8%) i la contaminació de mars i costes (23'4%). Respecte als problemes de Menorca, les respostes són semblants amb diferències petites; l'excessiva urbanització (34'7%) i l'impacte del turisme (36'4%) són percebuts com els problemes ambientals més importants, juntament amb un altre que encara no havia aparegut: la manca d'aigua potable, amb un 29'5%. Altres que superen el 20% són la degradació del paisatge (20'7%) i la contaminació de l'aigua potable (20'4%).

A l'àmbit del municipi les preocupacions no canvien gaire: també ocupa el primer lloc l'impacte del turisme (30'8%), seguit de l'excessiva urbanització (30'1%), la contaminació de l'aigua potable (27'6%), la degradació del medi urbà (26'3%) i la manca d'aigua potable (21'6%)

Cal destacar la poca importància que es dóna a tots els nivells a problemes com l'excés de caça i pesca, la contaminació dels aliments, la contaminació de l'aire, l'ús de substàncies contaminants, l'esgotament dels recursos naturals, l'erosió i desertificació. Fins i tot la producció de residus només assoleix un 14'7% al municipi i el consum d'energia ni arriba al 13%.

La manca de valoració en alguns casos es pot atribuir al desconeixement, la consideració que no són qüestions importants o pensar que són problemes resoltos.

6. DETERMINACIÓ DELS PROBLEMES PRINCIPALS QUE AFECTEN ELS CIUTADANS DE MENORCA (CITATS DE FORMA ESPONTÀNIA)

Per a la majoria dels menorquins els problemes que més els afecten són: el transport aeri, l'excessiva construcció i l'habitatge. Els temes relacionats amb el medi ambient ocupen un lloc destacable en les preocupacions dels menorquins.

TAULA 2. Segons la seva opinió, quins són els tres principals problemes que més afecten els ciutadans de Menorca?

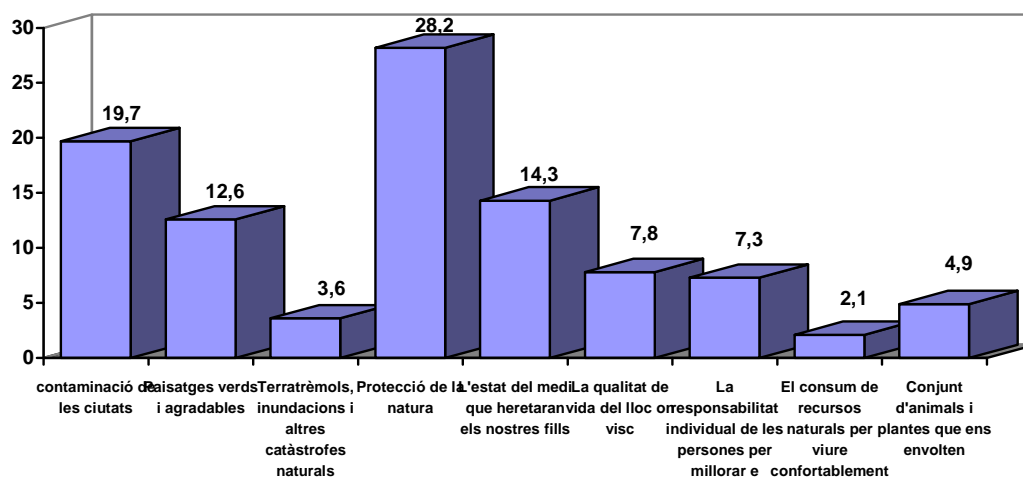
Problema	%
Transport aeri	43,5
Excessiva construcció	27.6
Habitatge	20.1
Trànsit	19,6
Doble insularitat	19.1
Atur	18,9
Contaminació	16,1
Excés de turisme	10,8
Medi ambient	10,7
Excés de residus	9,1
Pujada de preus	8,9
Problemes d'aigua	8,7
Sanitat pública	8,5
Transport	6,2
Excés de població	6,1
Educació	5,8
Immigració	5,3
Degradació del paisatge	5,1
Destrucció del territori	4,9
Renous	4,2
Brutor carrers	4,1
Hipoteca	3,9
Massa carreteres	3,7
Els polítics	2,0
Drogues	1,9
Economia	1,6
Manca de recursos naturals	1,2
Corrupció política	1,1
Impostos	1,0
Accés a les platges	0,8

L'excessiva construcció i el trànsit són dos dels cinc problemes més destacats tant pels ciutadans de Menorca com pels de Mallorca.

7. IMATGE I PERCEPCIÓ DEL MEDI AMBIENT

Quan es fa referència al medi ambient la idea que pensa el major nombre de menorquins és la de la protecció de la natura

GRÀFICA 7. Quan es parla de medi ambient, quin dels següents aspectes és el primer en què pensa?



Els tres temes en què més menorquins pensen quan se'ls parla de medi ambient són la protecció de la natura (28,2%), la contaminació de les ciutats (19,7%) i l'estat del medi que heretaran els nostres fills (14,3%). També és destacable (12,6%) l'associació d'aquests conceptes amb paisatges verds i agradables.

Si es comparen aquestes dades amb les obtingudes al conjunt de la Unió Europea amb l'Eurobarometer de 2002 i de 2004 (The European Opinion Research Group, 2002, Comissió

Europea, 2005), al País Basc (Govern Basc 2004) i a Mallorca (Ecobaròmetre 2006) es pot veure que l'opinió dels menorquins coincideix en general amb la del conjunt d'europes.

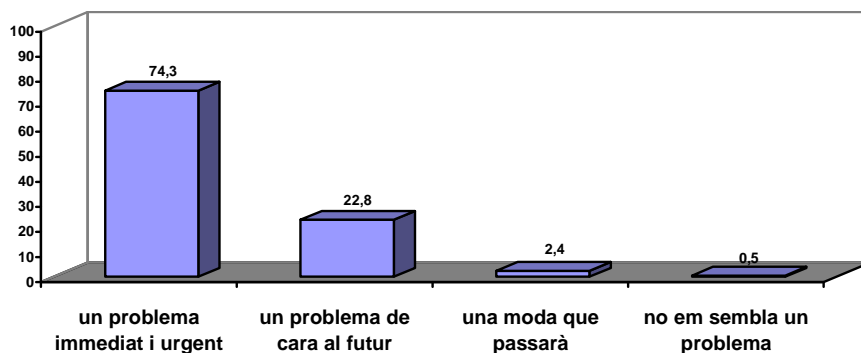
(%)	Contaminació ciutats	Paisatges verds i agradables	Catàstrofes naturals	Protecció natura	L'estat del medi que heretarem	Qualitat de vida	Responsabilitat individual	Consum recursos	Conjunt animals
UE (2002)	25	11	9	22	14	8	7	2	
UE (2004)	25	11	4	22	17	7	8	3	
País Basc	28	25	3	20	9	8	3	2	
Menorca	19'7	12'6	3'6	28'2	14'3	7'8	7'3	2'1	4'9
Mallorca	23'6	15'5	2'5	25'8	12'1	4'6	8'1	3'2	4'7

8. GRAU DE PREOCUPACIÓ PELS PROBLEMES AMBIENTALS EN GENERAL

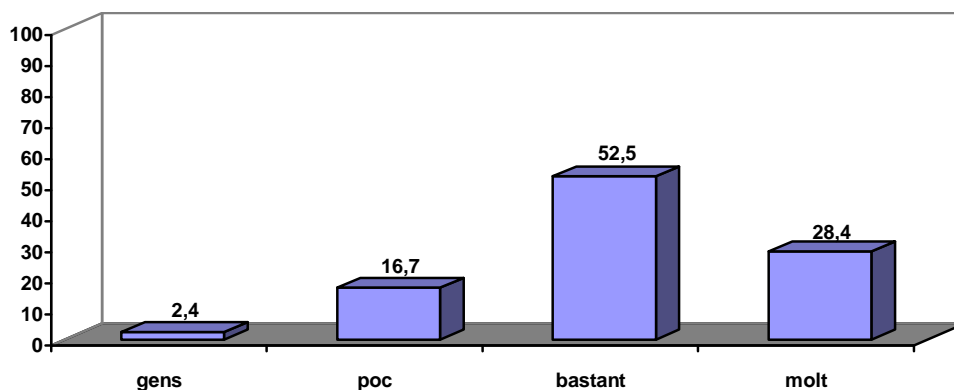
Gairebé el 75% de menorquins pensa que la problemàtica ambiental necessita solucions immediates i urgents. Només el 0'5% creu que no és un problema.

En una escala on l'u significa "poc preocupat pel medi" i el deu vol dir "molt preocupat" els menorquins es situen en un 7.52.

GRÀFICA 8. Per a vostè, la conservació del medi és...



GRÀFICA 9. En una escala de 0 a 10, en la qual el 0 significa que no està vostè gens preocupat pel medi ambient i el 10 que hi està molt preocupat, on se situa?



La conservació del medi ambient constitueix un problema immediat i urgent per al 74'3% dels menorquins, i un 22'8% pensa que es tracta d'un problema de cara al futur. És ínfim el percentatge de persones que pensen que la conservació del medi ambient no és un problema (0'5%) o que és una moda que passarà (2'4%).

Si es comparen aquests resultats amb els obtinguts el 2005 a tot l'Estat i el 2006 a Mallorca es pot comprovar que el percentatge de menorquins (74'3%) que pensa que la conservació del medi és un problema immediat i urgent és lleugerament més elevat que el de la resta d'espanyols (72'6%) i un poc inferior que el de Mallorca (78%). La proporció de menorquins que opina que la conservació del medi no és cap problema o, en tot cas, es tracta d'una moda que passarà (2'9%) és molt semblant a la del conjunt d'espanyols (2'8%) i a la de mallorquins (2'1%).

Els percentatges de respostes corresponents a un grau elevat de preocupació pel medi ambient sumen un 80'9% del total (a Mallorca fou del 84%), que es reparteix en un 52,5% (bastant preocupació) i un 28'4% (molta preocupació). El 19,1% dels menorquins afirma que està poc o gens preocupat per aquesta qüestió³, superior al percentatge de mallorquins (14'2%).

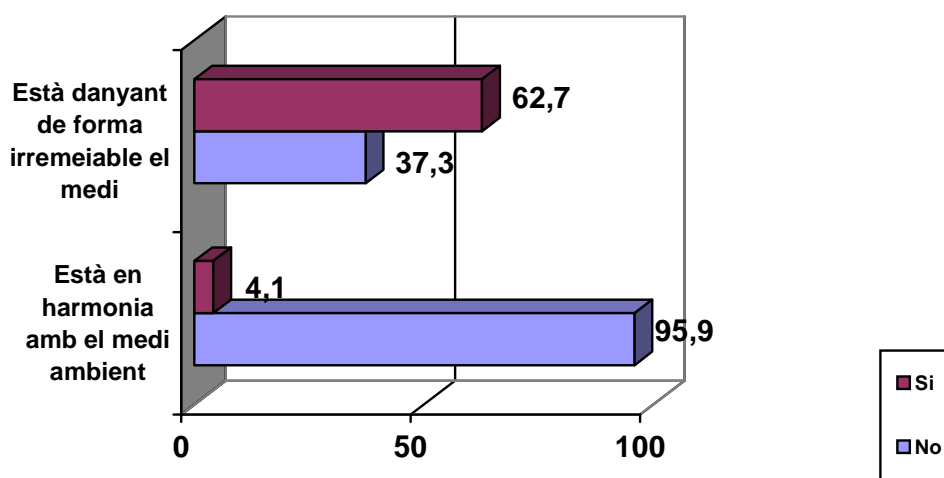
³ Dades pràcticament idèntiques a les del País Basc (Gobierno Vasco, 2004)

9. OPINIÓ SOBRE L'IMPACTE DE LA FORMA DE VIDA EN EL MEDI AMBIENT

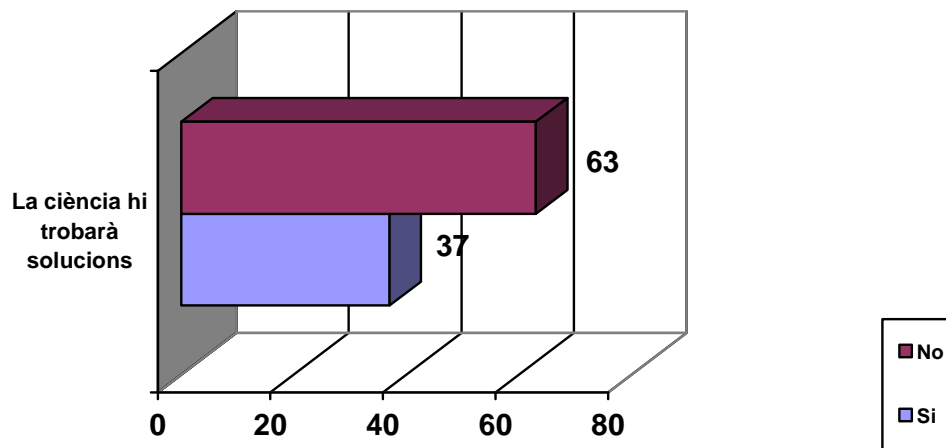
La gran majoria de menorquins (95'9%) opina que l'activitat humana no està en harmonia amb el medi, i gairebé dos terços (62'7%) creuen que l'activitat humana està danyant de forma irremeiable l'entorn.

Prop de dos terços de menorquins (64%) pensen que la ciència no trobarà solucions al deteriorament ambiental.

GRÀFICA 10. L'activitat humanaestà en harmonia amb el medi ambient? està danyant de forma irremeiable el medi?



GRÀFICA 11. La ciència trobarà solucions al deteriorament ambiental?

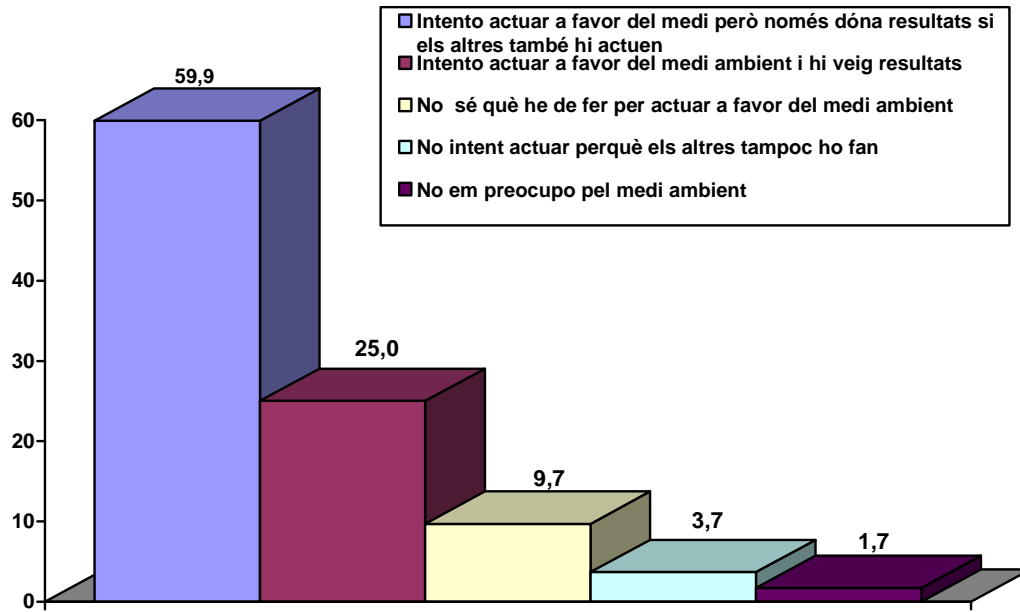


La gran majoria de menorquins està d'acord que l'activitat humana no està en harmonia amb el medi i que l'està danyant irremediablement. La majoria també pensa que el deteriorament del medi no és inevitable a l'hora de millorar la qualitat de vida i el benestar de les persones. La majoria de menorquins pensa que la ciència no trobarà solucions per posar remei als danys ocasionats al medi ambient per l'activitat humana.

10. VALORACIÓ DE LES ACTUACIONS INDIVIDUALS PER A LA PROTECCIÓ DEL MEDI.

El 84'9% dels menorquins diu que intenta actuar a favor del medi.

GRÀFICA 12. Quina de les afirmacions següents reflecteix millor el seu comportament en relació amb el medi?



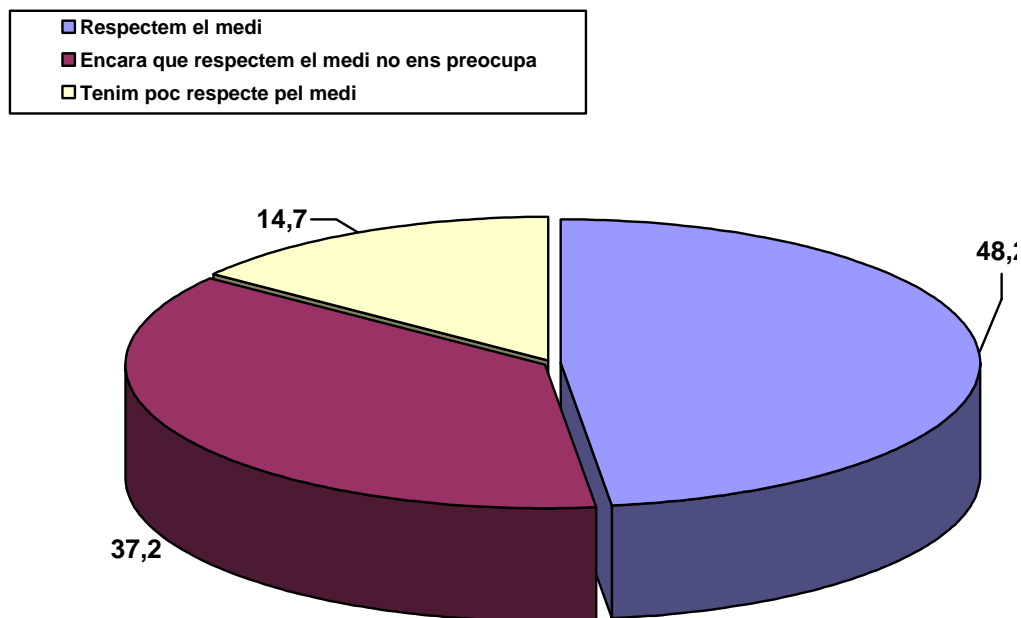
La majoria de menorquins (59'9%) afirma que "intento actuar a favor del medi ambient però només dóna resultats si els altres també hi actuen". És a dir, que s'aprecia una bona voluntat però hi ha consciència que l'acció individual produeix en general efectes imperceptibles si no és practicada per un nombre significatiu de persones.

A bastant distància es troba el percentatge de la següent resposta: "Intento actuar a favor del medi ambient i hi veig resultats "(25%). La resta de respostes obtenen percentatges que no superen el 10%.

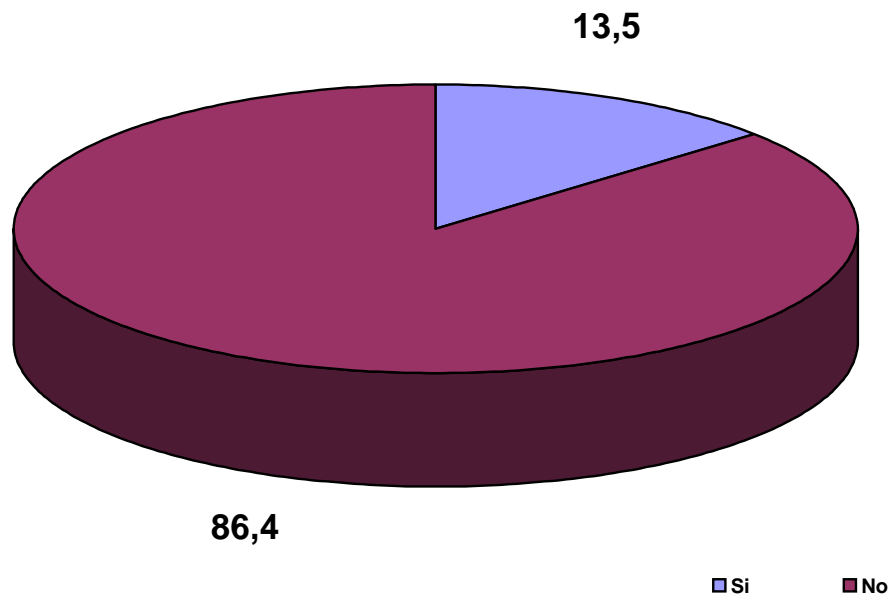
11. OPINIÓ SOBRE EL RESPECTE DELS MENORQUINS ENVERS EL MEDI

Prop de la meitat dels menorquins (48%) pensa que els ciutadans de Menorca respecten el medi

GRÀFICA 13. Creu vostè que, en general, els ciutadans de Menorca...




GRÀFICA 14. En termes generals, creu vostè que la resta d'espanyols té un major respecte i preocupació pel medi que els menorquins?



L'opció amb un percentatge més elevat de respostes (48'2%) reflecteix una percepció positiva de la consciència ecològica dels propis ciutadans menorquins. Una minoria (14'7%) pensa que "tenim poc respecte pel medi ambient".

El 86'4% de les persones enquestades opina que la resta d'espanyols no té un major respecte i preocupació pel medi ambient que els menorquins. Només un 13'5 % creu que els altres espanyols sí es preocupen i respecten més el medi ambient, que els menorquins.

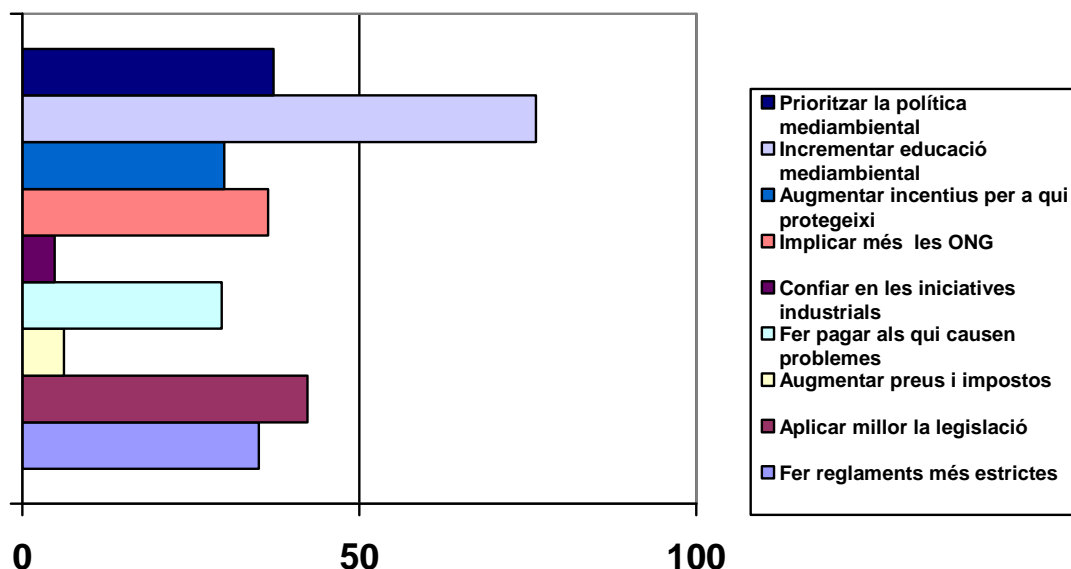
12. OPINIÓ SOBRE LES TRES MESURES QUE ES CONSIDEREN MÉS EFICACES PER RESOLDRE ELS PROBLEMES AMBIENTALS



Incrementar l'educació, aplicar millor la legislació i prioritzar la política ambiental són les mesures que els menorquins consideren més eficaces per resoldre els problemes ambientals. També és rellevant la proporció dels qui proposen implicar més les ONG i fer reglaments més estrictes.

TAULA 3. Quines creu vostè que serien les tres mesures més eficaces per resoldre els problemes ambientals?

Mesures	%
Fer reglaments més estrictes	35.1
Aplicar millor la legislació	42.3
Augmentar preus i impostos	6.2
Fer pagar als qui causen problemes	29.6
Confiar en les iniciatives industrials	4.8
Implicar més les ONG	36.5
Augmentar incentius per a qui protegeixi	30
Incrementar educació mediambiental	76.2
Prioritzar la política mediambiental	37.3



La valoració que els menorquins fan de l'educació ambiental com a mesura per a la resolució dels problemes ambientals destaca molt per damunt d'altres estratègies (76'2%, davant del 42'3% i 37'3% de les respostes que li segueixen, que són aplicar millor la

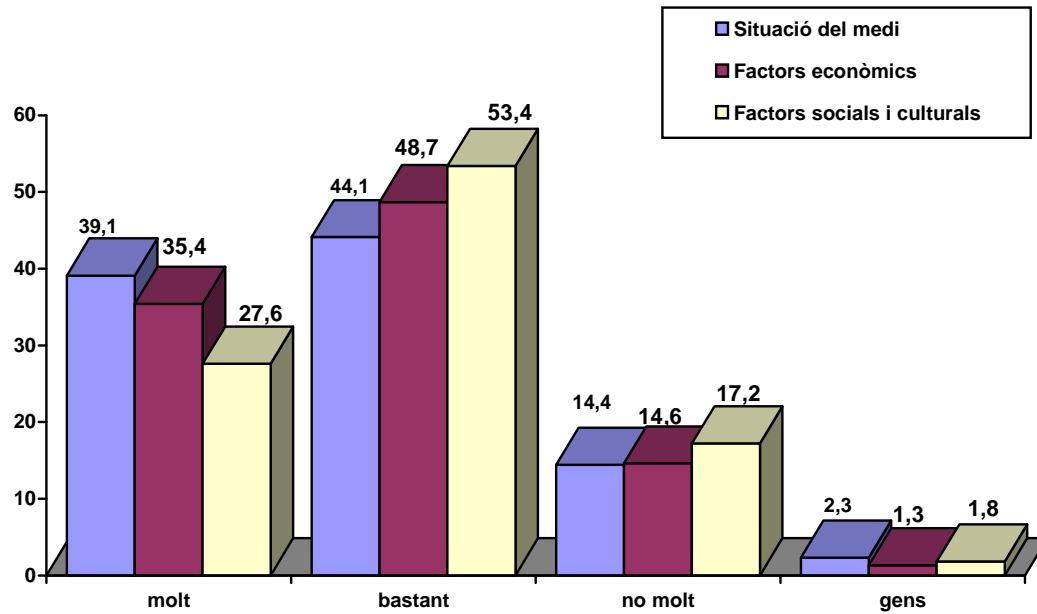
legislació i prioritzar la política mediambiental, respectivament). Aquesta valoració de l'educació ambiental també es va donar a l'enquesta feta als mallorquins amb uns percentatges semblants.

	Menorca	Mallorca
Fer reglaments més estrictes	35.1	42'7
Aplicar millor la legislació	42.3	35'7
Augmentar preus i impostos	6.2	5'4
Fer pagar als qui causen problemes	29.6	32
Confiar en les iniciatives industrials	4.8	6'5
Implicar més les ONG	36.5	39'7
Augmentar incentius per a qui protegeixi	30	30'4
Incrementar educació mediambiental	76.2	74'2
Prioritzar la política mediambiental	37.3	29'6

13. OPINIÓ SOBRE LA RELACIÓ ENTRE QUALITAT DE VIDA I MEDI AMBIENT, FACTORS ECONÒMICS I FACTORS SOCIALS

Per a la majoria dels menorquins, tant els factors ambientals com els econòmics i els socioculturals tenen una gran influència en la seva qualitat de vida, amb poca diferència entre els tres tipus de factors.

GRÀFICA 15. Amb quina intensitat influeixen en la seva qualitat de vida: a) la situació del medi, b) els factors econòmics, c) els factors socials i culturals?



Davant dels factors mediambientals, econòmics i socioculturals, com a determinants de la qualitat de vida, les persones interrogades van opinar majoritàriament que tots tres grups els afecten amb bastant o molta intensitat. Sumant les dues opcions de resposta amb percentatges més alts, els resultats van ser els següents: situació mediambiental, 83'2% (44'1%, bastant; 39,1%, molt); factors econòmics, 84'1% (48'7%, bastant; 35'4%, molt); i factors socioculturals, 81% (53'4 %, bastant; 27'6%, molt). Seguint aquest criteri de suma de les opcions bastant-molt, els factors econòmics prenen un lleuger avantatge respecte a la situació mediambiental i els factors socioculturals.

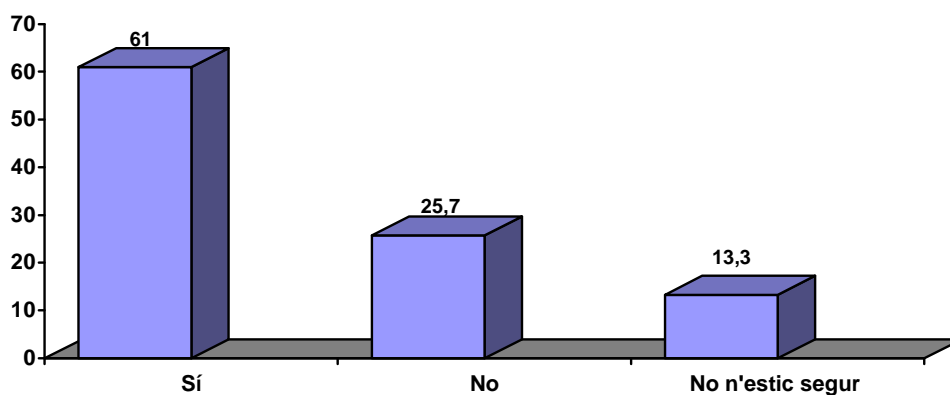
B

COMPORTAMENTS, HÀBITS I CONDUCTES

1. COMPRA DE PRODUCTES ECOLÒGICS

Prop de dos terços (61%) dels menorquins afirma haver comprat algun producte ecològic durant l'últim any

GRÀFICA 16. Ha comprat productes ecològics (respectuosos amb el medi, com productes de neteja, paper ecològic, electrodomèstics de baix consum, etc.) durant l'últim any?

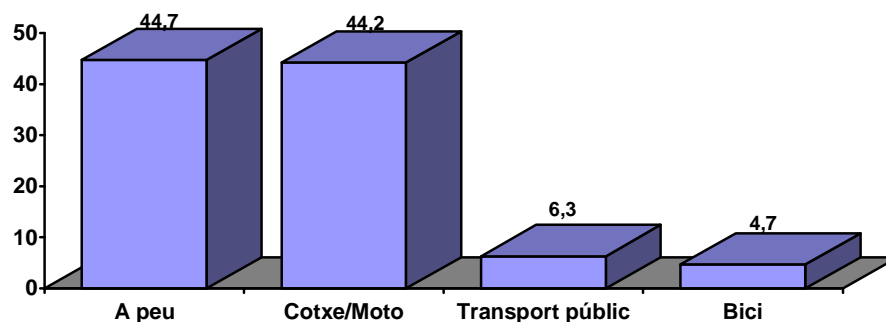


Davant la qüestió de si han comprat productes ecològics durant el darrer any, les persones consultades van contestar majoritàriament que “Sí” (61% de les respostes). El 25,7% va dir que “No” en va comprar, i un 13,3% que “No n’estava segur”. Els resultats són força semblants als de Mallorca: 60’7%, 23% i 16’3%, respectivament.

2. FORMA DE DESPLAÇAR-SE AL LLOC DE TREBALL

La majoria dels menorquins (44’7%) es desplacen al lloc de treball a peu, seguits de molt a prop per aquells que ho fan amb cotxe o moto (44’2%)

GRÀFICA 17. Quin sistema de transport utilitza habitualment per desplaçar-se al lloc de treball o centre educatiu (si és estudiant)?



Anar a peu és la forma de desplaçar-se a la feina per a la majoria de menorquins, amb un percentatge (44'7%) molt semblant dels qui bé van amb cotxe o amb moto. El transport col·lectiu (6'3%) i la bicicleta (4,7%) són els mitjans menys emprats.

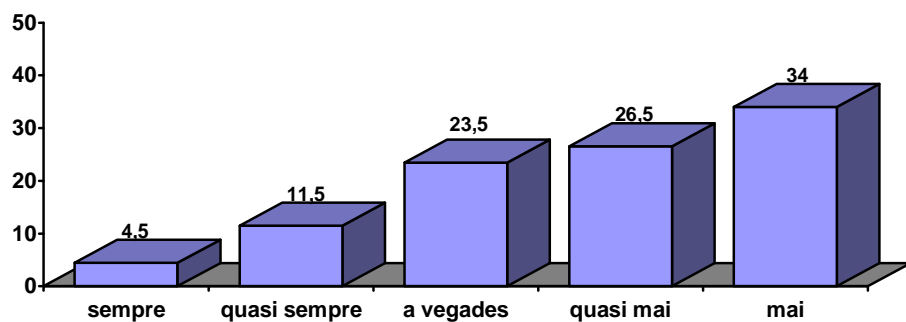
Si es comparen aquestes dades amb les obtingudes a Mallorca s'observa que el percentatge de menorquins que es desplaça al lloc de feina a peu és el doble que el de mallorquins. En canvi, el nombre de mallorquins que es desplacen amb transport públic (14'4%) duplica el de menorquins que ho fan (6'3%). També és prou més elevat el percentatge de mallorquins que es desplacen amb cotxe o moto (59'8%) respecte al de menorquins que utilitzen aquests mitjans de transport (44'2%).

	A peu (%)	Amb cotxe o moto (%)	Transport públic (%)	Amb bici (%)
Menorca	44'7	44'2	6'3	4'7
Mallorca	21'9	59'8	14'4	3'7

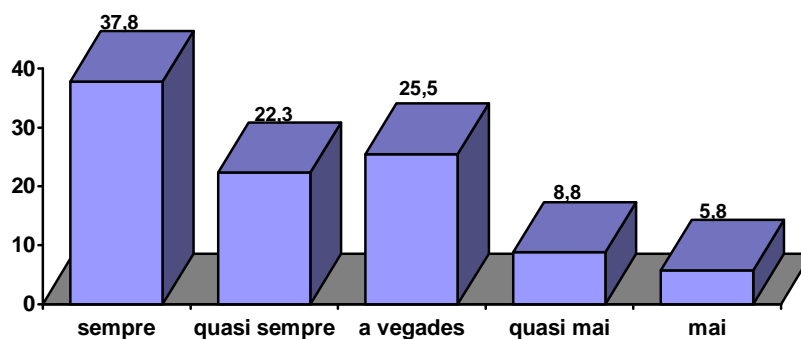
3. FREQUÈNCIA D'UTILITZACIÓ DEL TRANSPORT PÚBLIC I ALTRES COMPORTAMENTS

Prop de dos terços dels menorquins (60'5%) no fa servir mai o quasi mai el transport públic

GRÀFICA 18. Em podria dir si vostè, sempre, quasi sempre, quasi mai o mai, empra transport públic?



GRÀFICA 19. Em podria dir si vostè, sempre, quasi sempre, quasi mai o mai, es desplaça a peu o amb bicicleta si és possible?



Un 60'5% dels menorquins no utilitza el transport públic mai o quasi mai. Un 16% l'utilitza sempre o quasi sempre; la resta (25'3%) l'utilitza esporàdicament.

Si es comparen les dades amb les de Mallorca i amb les del País Basc (Gobierno Vasco, 2004) es pot veure que el transport públic és emprat molt menys.

	Assíduament (%)	Pràcticament mai (%)	Esporàdicament (%)
Menorca	16	60'5	23'5
Mallorca	23'7	47'7	28'7
País Basc ⁴	36	24	40

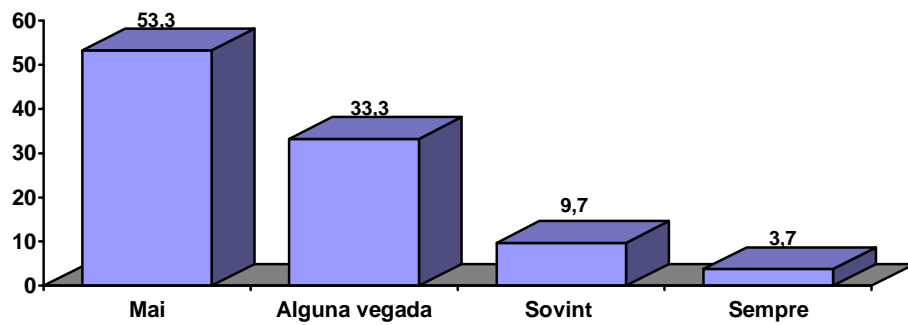
Un 60'1% de menorquins utilitza sempre o quasi sempre, quan és possible, el desplaçament a peu o amb bicicleta. En canvi, un 14'6 % no ho fa mai o quasi mai, encara que sigui possible (a Mallorca 24'2%).

4. UTILITZACIÓ DEL VEHICLE PROPI I CONSCIÈNCIA AMBIENTAL

Més de la meitat dels menorquins (53,3%) que utilitza vehicle propi afirma que mai deixa d'utilitzar-lo per raons mediambientals

⁴ Les dades del País Basc corresponen a l' Ecobarómetro social 2004 (Gobierno Vasco, 2004)

GRÀFICA 20. En cas que empri automòbil privat, amb quina freqüència deixa d'utilitzar-lo per raons mediambientals?



El 53'3% de menorquins i menorquines que empren automòbil privat afirma que mai l'han deixat de fer servir per consideracions ambientals, mentre que el 33'3% diu que ho ha fet en alguna ocasió i un 9'7% ho fa sovint.

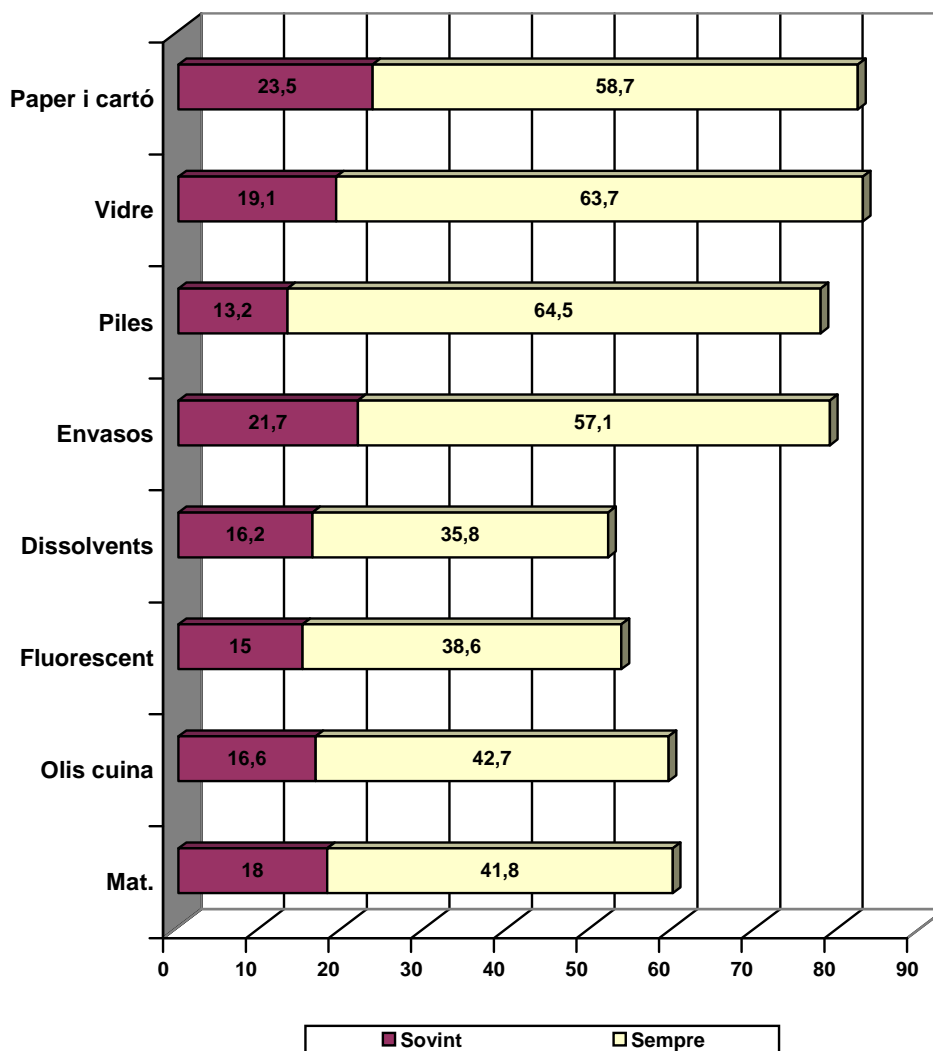
Es poden comparar aquestes dades, per exemple, amb l'estudi d'àmbit estatal "Opiniones de los españoles sobre el medio ambiente" realitzat l'any 2004. El percentatge de menorquins que diu que sempre o sovint limita l'ús del seu cotxe per consideracions ambientals arriba al 13'4%, mentre que el conjunt d'espanyols se situa en el 9'8%. Per altra banda, els resultats obtinguts a Mallorca són pràcticament idèntics.

	Mai (%)	Alguna vegada (%)	Sovint (%)	Sempre (%)
Menorca	53'3	33'3	9'7	3'7
Mallorca	53'7	33'2	10	3'1

5. FREQUÈNCIA EN QUÈ SE SEPAREN DIVERSOS TIPUS DE RESIDUS, REDUCCIÓ I REUTILITZACIÓ

Els residus més freqüentment separats pels menorquins són: el vidre, el paper i el cartró, els envasos i, finalment, les piles. Els que menys se separen són: els dissolvents, els fluorescents i els olis de cuina.

GRÀFICA 21. Amb quina freqüència sol separar?



Resultats per a cada residu, ordenats de major a menor percentatge:

- Paper: l'opció amb més respostes és la de “sempre” (58,7%), seguida per la de “sovint” (23,5%), “algunes vegades”(11,5%) i “mai” (6,4%).
- Vidre: “sempre” (63,7%), “sovint” (19,1%), “algunes vegades” (10%) i “mai” (7,1%).
- Piles: “sempre” (64,5%), “sovint” (13,2%), “algunes vegades” (12,3%) i “mai” (10%).
- Envasos: “sempre” (57,1%), “sovint” (21,7%), “algunes vegades” (12,3%) i “mai” (8,9%).
- Dissolvents: “sempre” (35,8%), “mai” (29,2%), “algunes vegades” (18,8%), i “sovint” (16,2%).
- Fluorescents: “sempre” (38,6%), “mai” (32,5%), “sovint” (15%) i “algunes vegades” (13,9%),
- Olis: “sempre” (42,7%), “mai” (24,6%), “sovint” (16,6%) i “algunes vegades” (15,9%).
- Matèria orgànica: “sempre” (41,8%), “mai” (25,1%), “sovint” (18%) i “algunes vegades” (15,2%).

El tipus de residu que ha obtingut un percentatge més elevat en la resposta “sempre”, és el vidre (63,7%), seguit de les piles (64,5%), el paper i cartró (58,7%), els envasos (57,1%) i l'oli (42,7%).

Sumant les opcions “sempre” i “sovint”, s'observen percentatges per sobre del 64%, per al vidre (82,8%), paper i cartró (82,2%), envasos (78,8%) i piles (77,7%). En el cas de la matèria orgànica, aquest percentatge és del 59,8%.

Si es comparen les dades amb les d'altres estudis, es pot veure que la freqüència en què se separen diversos tipus de residus és sensiblement inferior a Menorca que al País Basc (Gobierno Vasco, 2004) pel que respecta a paper, vidre i piles, però superior quant a dissolvents, fluorescents i olis.

Per exemple:

Paper: al País Basc el 78% diu que sempre el separen, a Menorca el 58,7%.

Vidre: al País Basc el 78% sempre, a Menorca el 63,7%.

Piles: al País Basc 70% sempre, a Menorca el 64,5%.

Dissolvents: al País Basc 33%, a Menorca el 35,8%.

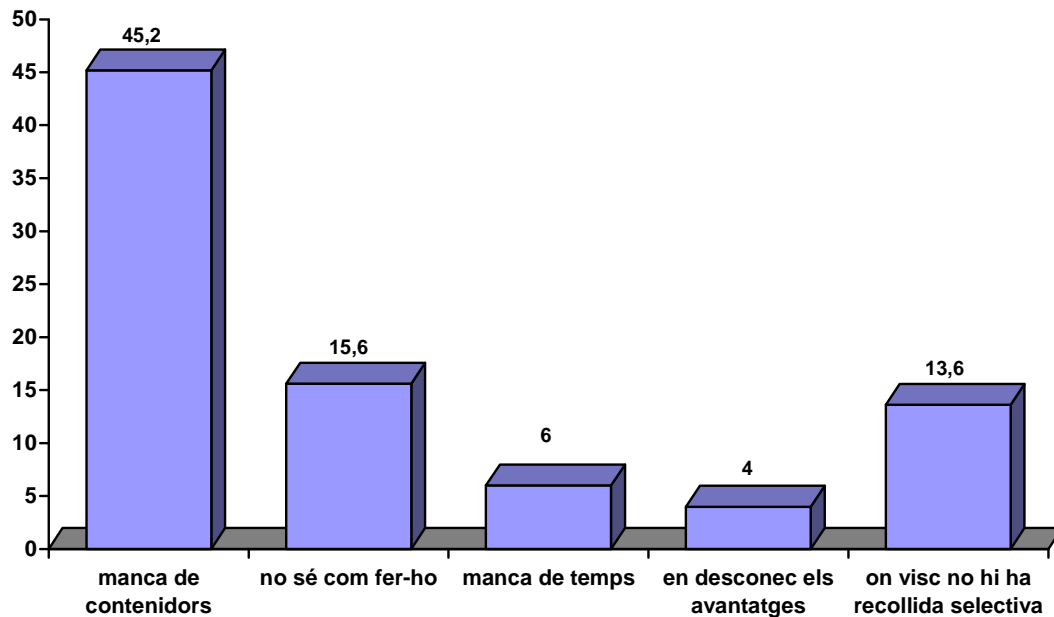
Fluorescent: al País Basc 28%, a Menorca el 38,6%.

Olis: al País Basc 25%, a Menorca el 42,7%.

6. MOTIUS PER NO SEPARAR RESIDUS

La manca de contenidors (45,2%) és, amb molta diferència, el principal motiu que els menorquins afirmen que és la causa que no separin i classifiquin els residus. El següent motiu, per ordre d'importància, és no saber com fer-ho (15,6%).

GRÀFICA 22. En cas de resposta "MAI", per quina raó no ho fa?

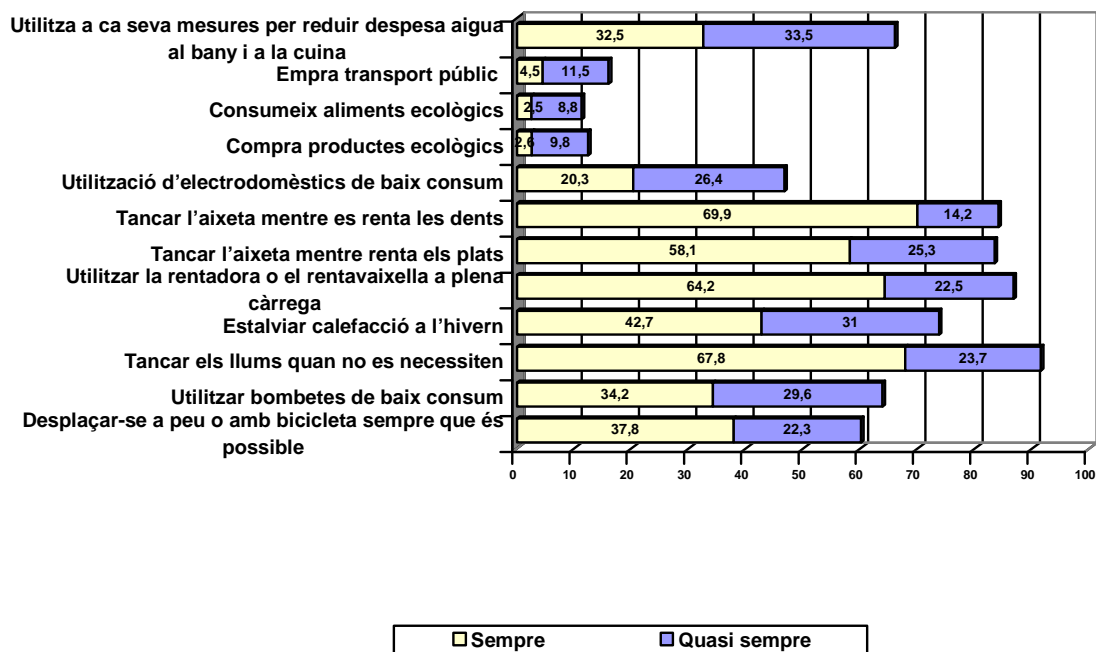


La majoria dels menorquins que no separa mai els residus ho explica per la manca de contenidors (45,2%); la segona causa (15,6%) és no saber com fer-ho.

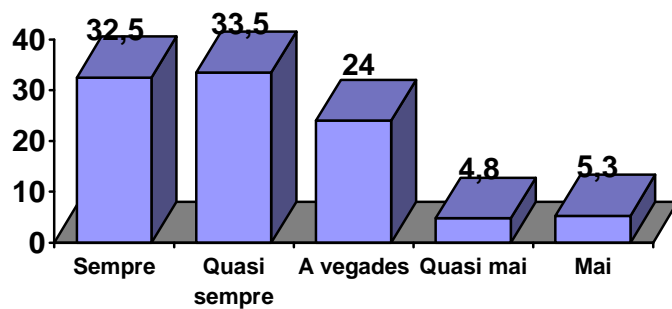
6. FREQUÈNCIA DE COMPORTAMENTS RELACIONATS AMB L'AIGUA I L' ENERGIA

Els comportaments més favorables al medi ambient que un major percentatge de menorquins afirma dur a terme són, per aquest ordre: tancar els llums quan no es necessiten; utilitzar la rentadora o el rentavaixella a plena càrrega i, finalment, tancar l'aixeta mentre es renta les dents o els plats. Tots ells, comportaments que reporten algun benefici immediat al ciutadà.

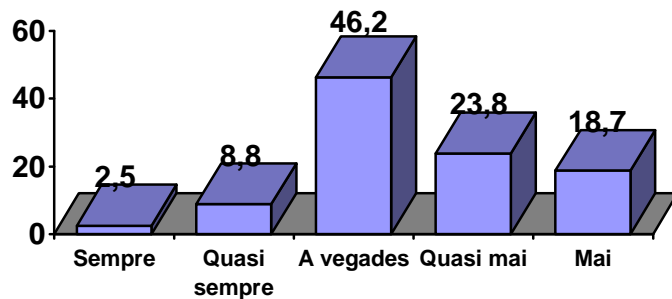
GRÀFICA 23. Em podria dir si vostè sempre, quasi sempre, quasi mai o mai, ... (només hi ha els percentatges de les respostes “sempre i quasi sempre”)



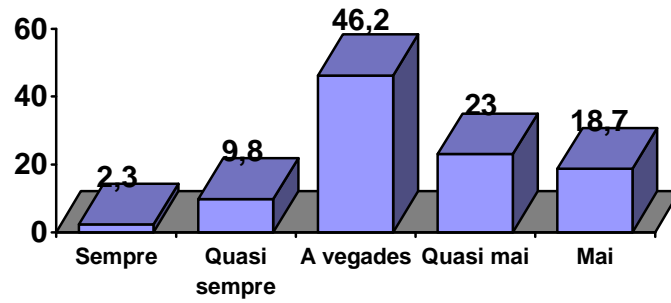
GRÀFICA 24. Em podria dir si vostè sempre, quasi sempre, quasi mai o mai, utilitza a casa seva mesures per reduir la despesa d'aigua al bany i a la cuina?



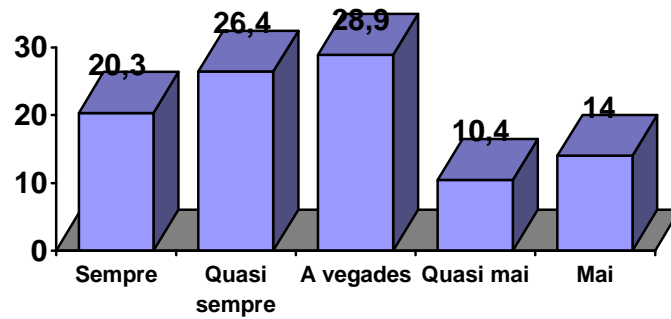
GRÀFICA 25. Em podria dir si vostè sempre, quasi sempre, quasi mai o mai, consumeix aliments ecològics?



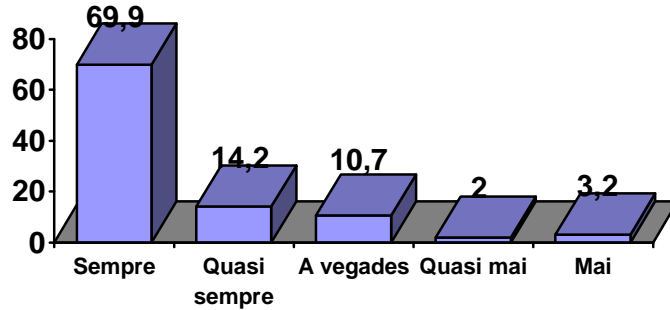
GRÀFICA 26. Em podria dir si vostè sempre, quasi sempre, quasi mai o mai, compra productes ecològics?



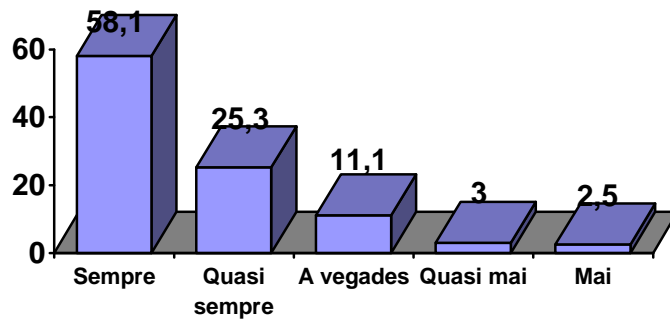
GRÀFICA 27. Em podria dir si vostè sempre, quasi sempre, quasi mai o mai, utilitza electrodomèstics de baix consum?



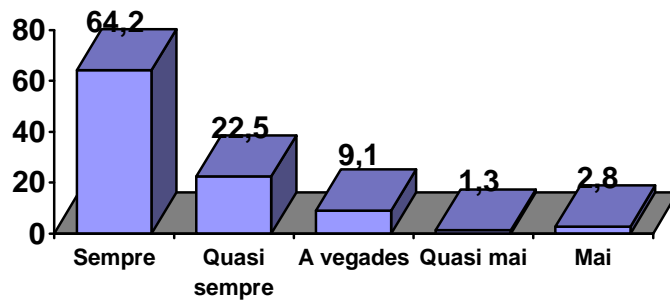
GRÀFICA 28. Em podria dir si vostè sempre, quasi sempre, quasi mai o mai, tanca l'aixeta quan es renta les dents?



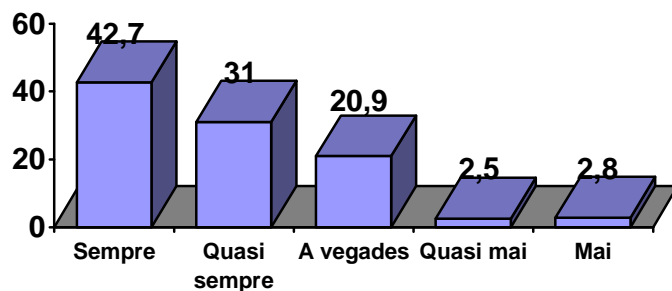
GRÀFICA 29. Em podria dir si vostè sempre, quasi sempre, quasi mai o mai, tanca l'aixeta mentre renta els plats?



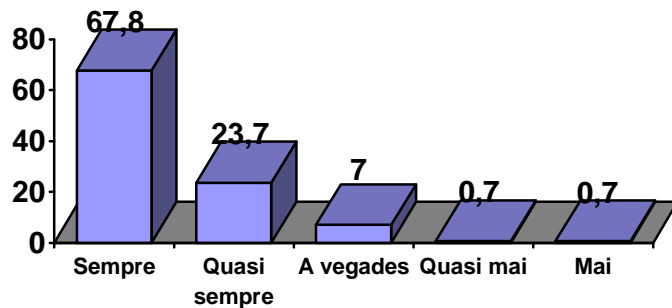
GRÀFICA 30. Em podria dir si vostè sempre, quasi sempre, quasi mai o mai, utilitza la rentadora o el rentavaixel·la a plena càrrega?



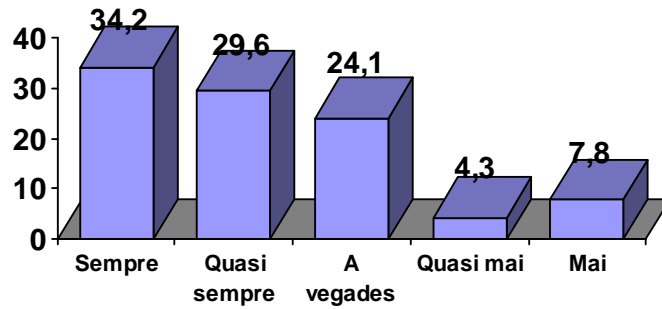
GRÀFICA 31. Em podria dir si vostè sempre, quasi sempre, quasi mai o mai, estalvia calefacció a l'hivern?



GRÀFICA 32. Em podria dir si vostè sempre, quasi sempre, quasi mai o mai, tanca els llums quan no es necessiten?



GRÀFICA 33. Em podria dir si vostè sempre, quasi sempre, quasi mai o mai, utilitza bombetes de baix consum?



Les activitats que han sumat més respostes a l'opció SEMPRE, han estat les següents:

- . Tancar l'aixeta mentre es renta les dents (67'8%)
- . Tancar els llums quan no es necessiten (69'9%)
- . Utilitzar la rentadora o el rentavaixella a plena càrrega (64'2%)
- . Tancar l'aixeta mentre renta els plats (58'1%)

Les activitats que han sumat menys respostes a l'opció SEMPRE, han estat les següents:

- . Compra productes ecològics (2'3%)
- . Consumeix aliments ecològics (2'5%)

Si es sumen els percentatges de les respostes "Sempre" i "Quasi sempre", les activitats amb xifres més altes són:

- . Tancar els llums quan no es necessiten (91'5%)
- . Utilitzar la rentadora o el rentavaixella a plena càrrega (86'7%)
- . Tancar l'aixeta mentre es renta les dents (84'1%)
- . Tancar l'aixeta mentre renta els plats (83'4%)
- . Estalviar calefacció a l'hivern (73'7%)
- . Mesures per reduir la despesa d'aigua al bany i la cuina (66%)
- . Utilitzar bombetes de baix consum (63'8%)

Pel que fa a les activitats amb percentatges més alts a l'opció de "Mai" els resultats han estat els següents:

- . Empra transport public (34%)
- . Consumeix aliments ecològics (18'7%)
- . Compra productes ecològics (18'7%)
- . Utilització electrodomèstics de baix consum (14%)

Amb menys respostes a l'opció de "Mai", hi ha les activitats que segueixen:

- . rentadora i rentavaixella plens de càrrega (2'8%)
- . Estalviar calefacció a l'hivern (2'8%)
- . Tancar l'aixeta mentre renta els plats (2'5%)
- . Tancar els llums quan no es necessiten (0'7%)

Sumant els percentatges de les respostes "Mai" i "Quasi mai", les activitats amb xifres més altes són:

- . Empra transport públic (60'5%)
- . Consumeix aliments ecològics (42'2%)
- . Compra productes ecològics (41'7%)
- . Utilització d'electrodomèstics de baix consum (24'4%)

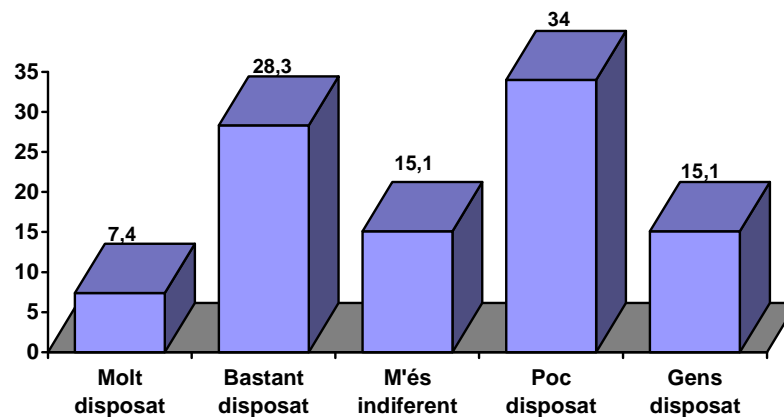
C

**COMPROMISOS. DISPOSICIÓN A CONDUCTES
PROAMBIENTALES**

1. DISPOSICIÓ A PAGAR IMPOSTS MÉS ELEVATS PER PROTEGIR EL MEDI

Són majoria (49'1%), comparativament, els menorquins que estarien poc o gens disposats a pagar més impostos si estiguessin destinats a protegir el medi. No obstant, un terç (35%) sí hi estaria molt o bastant disposat.

GRÀFICA 34: Fins a quin punt estaria disposat a pagar més impostos si els ingressos estiguessin destinats a protegir el medi ambient de Balears?



El 49'1% de menorquins està poc o gens disposat a pagar més impostos destinats a protegir el medi de Balears, mentre que el 35% hi està molt o bastant a favor. El 15'1% afirma ésser indiferent davant aquesta possibilitat.

Si es comparen aquestes dades amb les obtingudes a estudis d'àmbit estatal (Centro de Investigaciones Sociológicas, 2004) es pot veure que el percentatge de menorquins a favor de pagar més impostos si han de servir per a la protecció del medi és sensiblement superior que el del conjunt d'Espanya: el 35'7% de menorquins hi estaria disposat mentre que del conjunt d'espanyols aquest percentatge només arribaria al 22% (el percentatge de mallorquins és més alt: 40%)

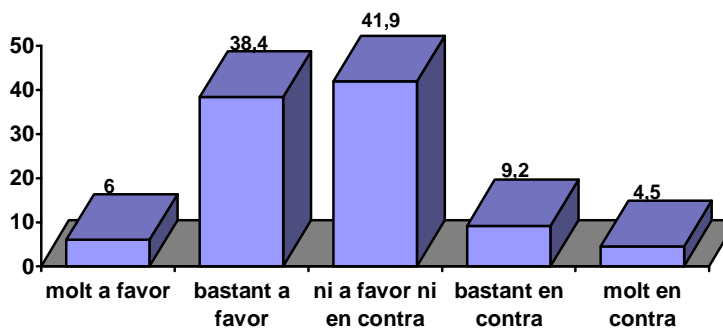
	Menorca (%)	Mallorca (%)	Conjunt d'Espanya (%)
Molt disposat	7'4	4'6	2'1
Bastant disposat	28'3	35'4	19'9
Indiferent	15'1	14'6	20'7
Poc disposat	34	28'8	33'1
Gens disposat	15'1	16'7	21'2
NS			2'6
NC			0'4

Percentatge de ciutadans de tot l'Estat (segons dades de 2004) i només de Menorca i de Mallorca (segons dades de 2006) disposats a pagar més impostos si es destinen a la protecció del medi

2. DISPOSICIÓ A ACCEPTAR RETALLADES EN EL NIVELL DE VIDA PER PROTEGIR EL MEDI

El 44'4% dels menorquins i menorquines està molt o bastant a favor d'acceptar retallades en el seu nivell de vida per protegir el medi

GRÀFICA 35. Fins a quin punt estaria vostè a favor d'acceptar retallades en el seu nivell de vida per protegir el medi?



El 44'4% dels menorquins està molt o bastant a favor d'acceptar retallades en el seu nivell de vida per protegir el medi, mentre que el 13'7% hi està bastant o molt en contra. Cal assenyalar que un percentatge molt elevat –el 41'9%- no es manifesta ni a favor ni en contra.

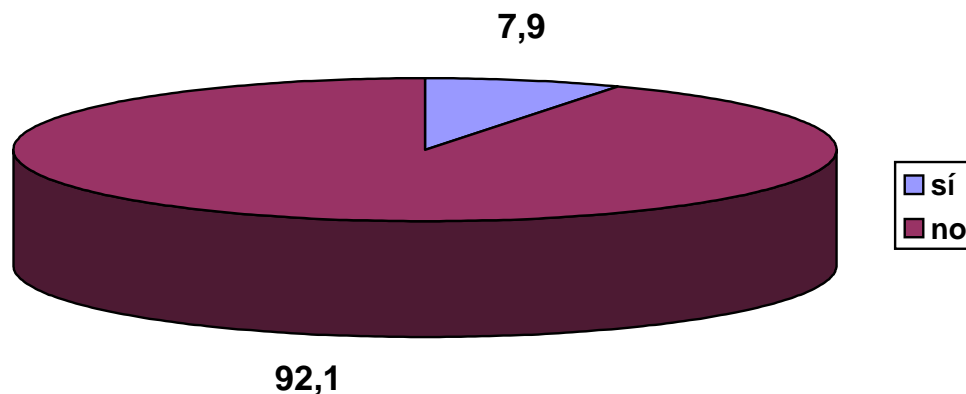
També en aquest cas el percentatge de menorquins que manifesta una opinió favorable al medi és superior al del conjunt d'Espanya (Centro de Investigaciones Sociológicas, 2004) i molt semblant al de Mallorca:

	Menorca (%)	Conjunt d'Espanya (%)	Mallorca (%)
Molt a favor	6	2'6	6'1
Bastant a favor	38'4	25'1	35'9
Ni a favor ni en contra	41'9	21'2	38'5
Bastant en contra	9'2	29'2	11'2
Molt en contra	4'5	17'6	8'3
NS		3'4	
NC		0'8	

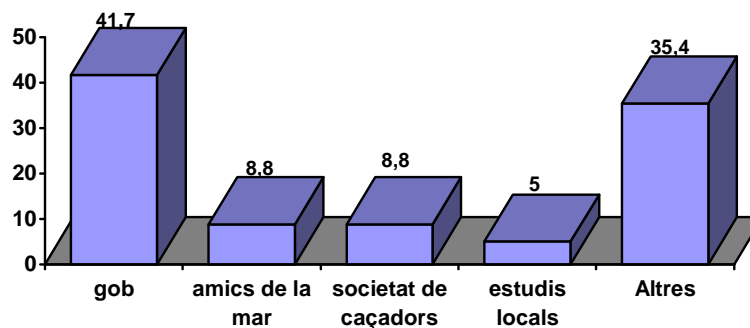
3. PERTINENÇA A GRUP O ASSOCIACIÓ RELACIONADA AMB LA PROTECCIÓ DEL MEDI

El 7'9 % dels menorquins pertany a un grup o associació ecologista

GRÀFICA 36. Pertany vostè a algun grup o associació que tingui per finalitat principal la conservació o protecció del medi?



GRÀFICA 37. Ens pot dir a quin o a quina?



El 7'9% dels menorquins afirma que pertany a algun grup o associació ambientalista o ecologista. El 41'7% d'aquests afiliats ho seria del GOB.⁵

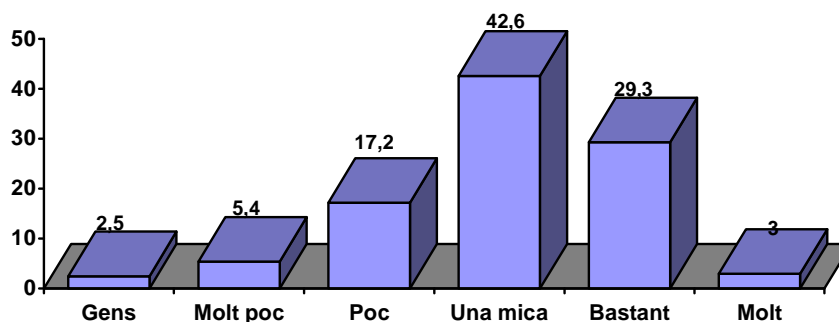
⁵ Segons les nostres dades, el GOB té a Menorca uns 1.100 socis. Greenpeace no apareix a l'enquesta i, segons les nostres dades, té uns 300 afiliats a Menorca.

Les dades són sensiblement superiors a les del conjunt de l'Estat (Centro de Investigaciones Sociológicas, 2004) -el 3'8% d'espanyols manifesta formar part d'una associació ecologista- i a les de Mallorca -4'4%-

4. DEFINICIÓ DE GRAU DE CONSCIÈNCIA MEDIAMBIENTAL

El 32'3 % dels menorquins considera que té un grau bastant o molt alt de consciència ambiental.

GRÀFICA 38. Com es definiria vostè en funció del grau de conscienciació ambiental?



El 74'9% dels menorquins considera que té un grau una mica, bastant o molt alt de consciència ambiental. La resta, un 27'1%, considera que té poca, molt poca o gens de consciència ambiental.

Si es comparen les dades de Menorca amb les de Mallorca s'observa que els menorquins afirmen tenir una major consciència ambiental que no els mallorquins. Un 25'1% de menorquins afirma tenir gens, molt poca o poca consciència ambiental mentre que els mallorquins arriben al 28'9%. Els quatre punts de diferència també es mantenen quan s'agrupen els qui afirmen tenir una mica, bastant o molta consciència ambiental: 74'9% de menorquins i 71% de mallorquins.

	Gens (%)	Molt poc (%)	Poc (%)	Mica (%)	Basant (%)	Molt (%)
Menorca	2'5	5'4	17'2	42'6	29'3	3
Mallorca	3	6'8	19'1	44	24'4	2'6

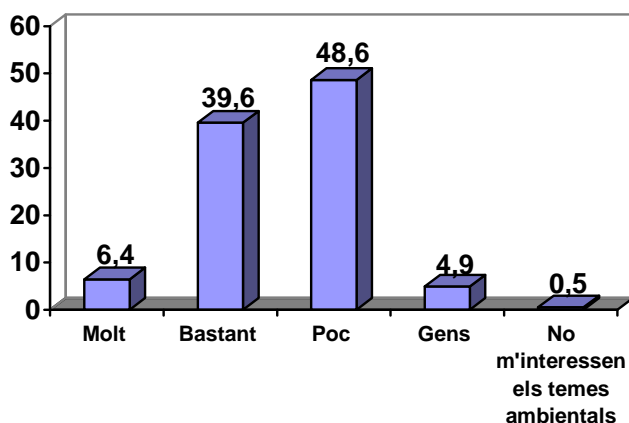
D

INFORMACIÓ AMBIENTAL DE QUÈ ES DISPOSA

1. CONSIDERACIÓ GENERAL SOBRE EL GRAU D'INFORMACIÓ AMBIENTAL DE QUÈ ES DISPOSA

La majoria de menorquins (53'5%) es considera poc o gens informat sobre temes ambientals

GRÀFICA 39. En termes generals, es considera vostè una persona molt, bastant, poc o gens informada sobre els problemes ambientals?



El 53'5% de les persones enquestades percep que està poc o gens informat sobre els temes ambientals, mentre que el 46 % opina que n'està bastant o molt.

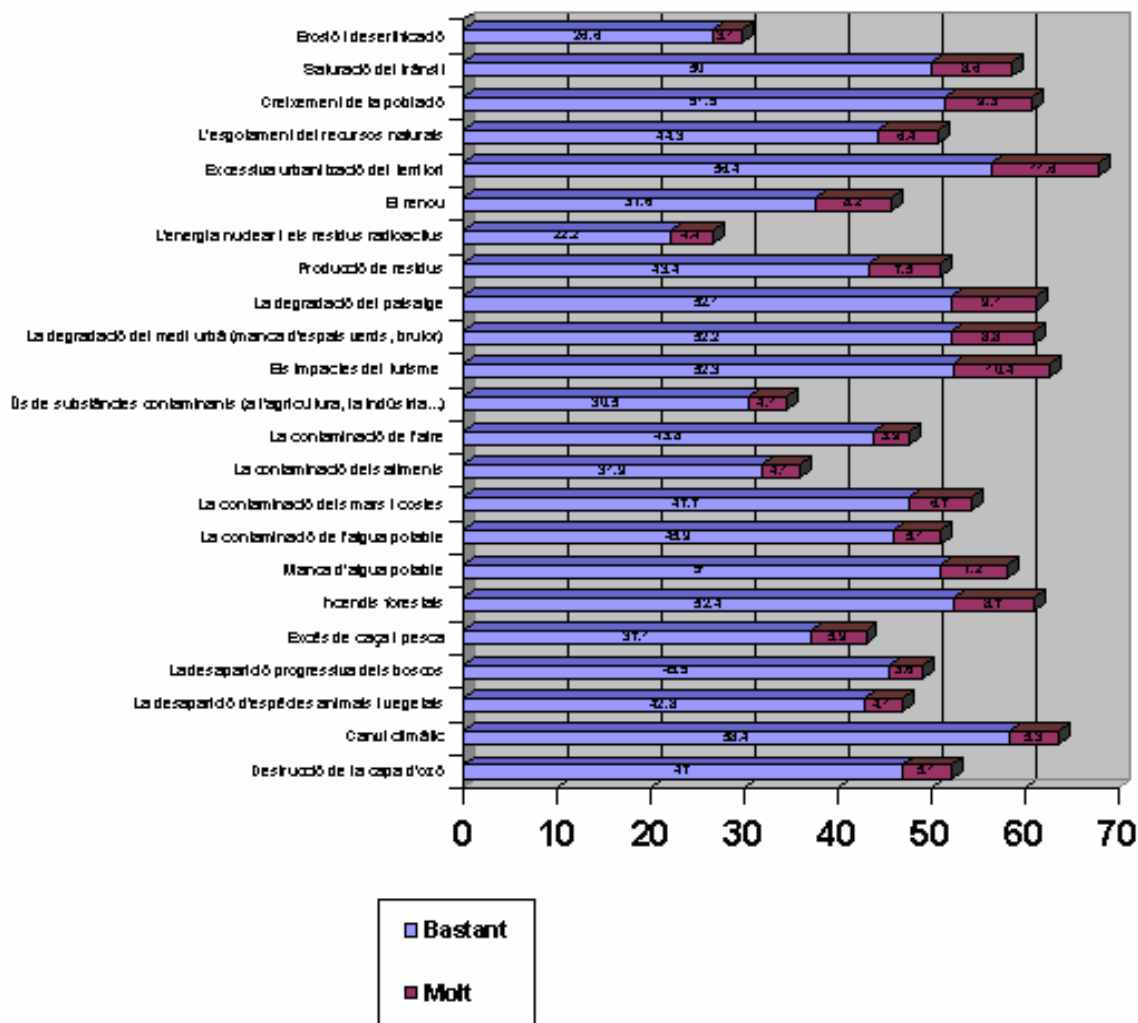
El percentatge de menorquins que creu que està poc o gens informat sobre temes ambientals és superior al del conjunt dels ciutadans dels 25 estats membres de la Unió Europea (Comissió Europea, 2005) o els del País Basc (Gobierno Vasco, 2004) i considerablement inferior al de mallorquins o al del conjunt de ciutadans espanyols (Centro de Investigaciones Sociológicas, 2005).

	Menorca (%)	País Basc (%)	Conjunt d'Europa (%)	Conjunt d'Espanya (%)	Mallorca (%)
Molt informat i bastant informat	46	60	54	34'9	40'9
Poc informat i gens informat	53'5	40	44	64'7	58'6

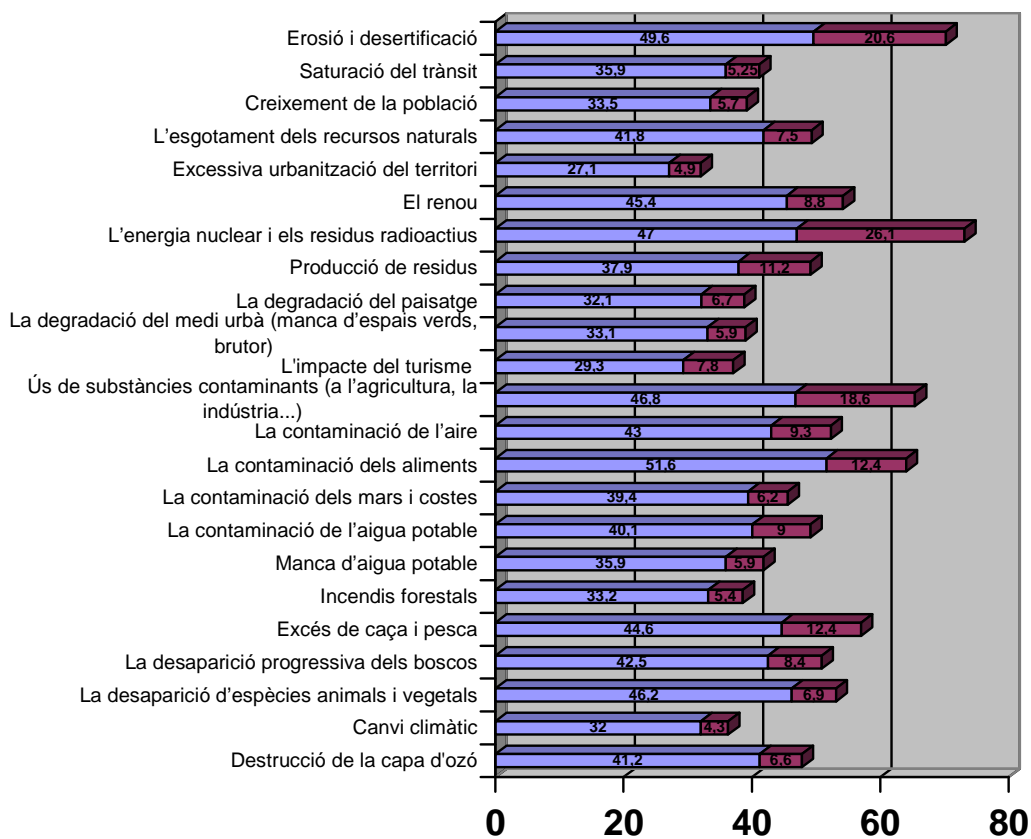
2. CONSIDERACIÓ DEL GRAU D'INFORMACIÓ SOBRE DISTINTES QÜESTIONS AMBIENTALS

Urbanització del territori, canvi climàtic i impacte del turisme són els tres temes sobre els quals els menorquins afirmen estar més informats. Energia nuclear i erosió/desertificació són els dos temes sobre els quals afirmen tenir menys informació.

GRÀFICA 40A. En relació amb cada un dels temes o problemes ambientals de la llista, es considera molt, bastant, mal o molt mal informat?



GRÀFICA 40B. En relació amb cada un dels temes o problemes ambientals de la llista, es considera molt, bastant, mal o molt mal informat?



Davant de la pregunta de quin grau d'informació tenen respecte a diferents qüestions ambientals, les persones interrogades van optar majoritàriament, en tots els casos, per les respostes menys extremes. És a dir, les opcions “bastant informat i mal informat” són les que acaparen els percentatges més alts en tots els temes mediambientals.

Així, l'opció “bastant informat” suma els percentatges més elevats en els temes següents: canvi climàtic (58'4%), excessiva urbanització del territori (56'4%), incendis forestals (52'4%), impacte del turisme (51,1%) i saturació del trànsit (52'3%).

I l'opció “mal informat” és la més triada a les següents qüestions: contaminació dels aliments (51'6%), erosió i desertificació (49,6%) i energia nuclear (47%).

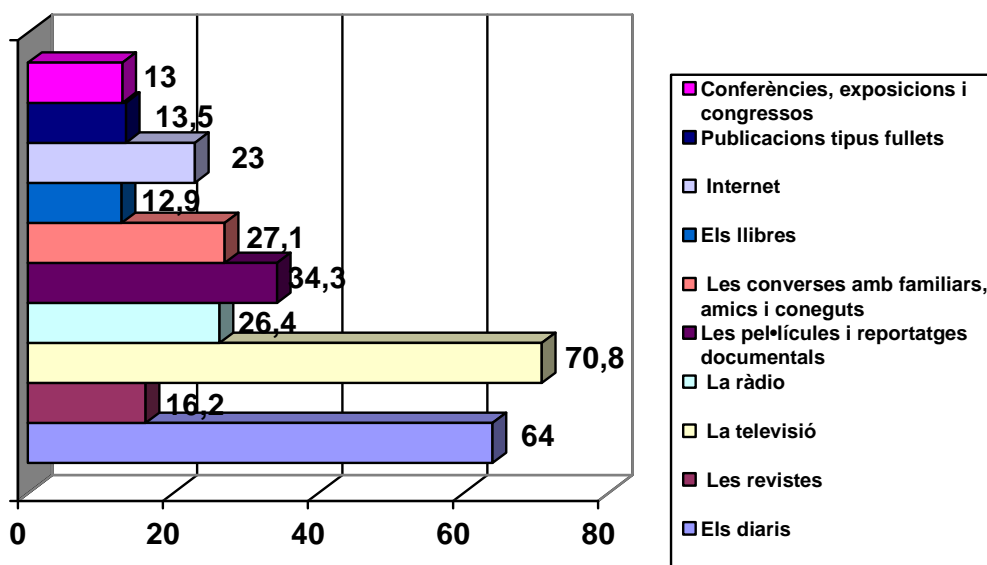
Aquest tema, el de l'energia nuclear i el dels residus radioactius, és el que presenta un % més alt a l'opció “molt mal informat” (26'1%), respecte a les altres qüestions. Està seguit pels de l'erosió i desertificació (20'6%), i l'ús de substàncies contaminants (18'6%).

Pel que fa als temes que mostren un percentatge més elevat a l'opció “molt informat” respecte a la resta de qüestions, destaquen els de l'excessiva urbanització del territori, impacte del turisme (10'4%) i incendis forestals (8'7%) .

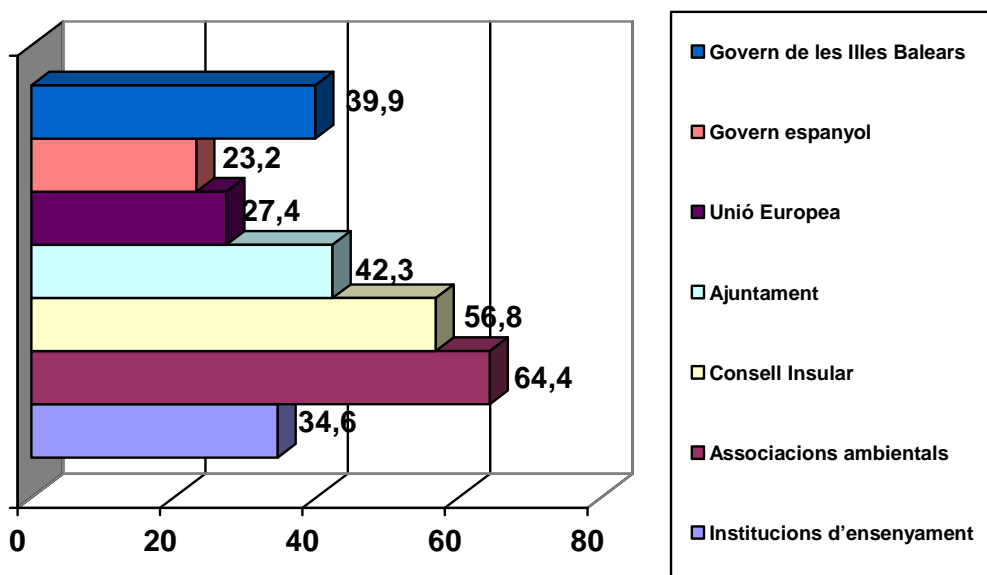
3. PRINCIPALS FONTS D'OBTENCIÓ D'INFORMACIÓ AMBIENTAL

La televisió i les associacions ambientals són, respectivament, els principals mitjans i fonts d'informació ambiental dels menorquins

GRÀFICA 41. Quins són els seus tres principals mitjans d'informació sobre el medi ambient?



GRÀFICA 42. Quines són les seves tres principals fonts d'informació sobre el medi ambient?



El principal mitjà d'informació sobre els temes ambientals a Menorca és la televisió (70'8%). Els diaris són el segon mitjà (64%) seguit dels reportatges documentals (34'3%) , les converses amb familiars, amics i coneguts (27'1%) i la ràdio (26'4%). Les conferències, exposicions i congressos són els mitjans menys emprats.

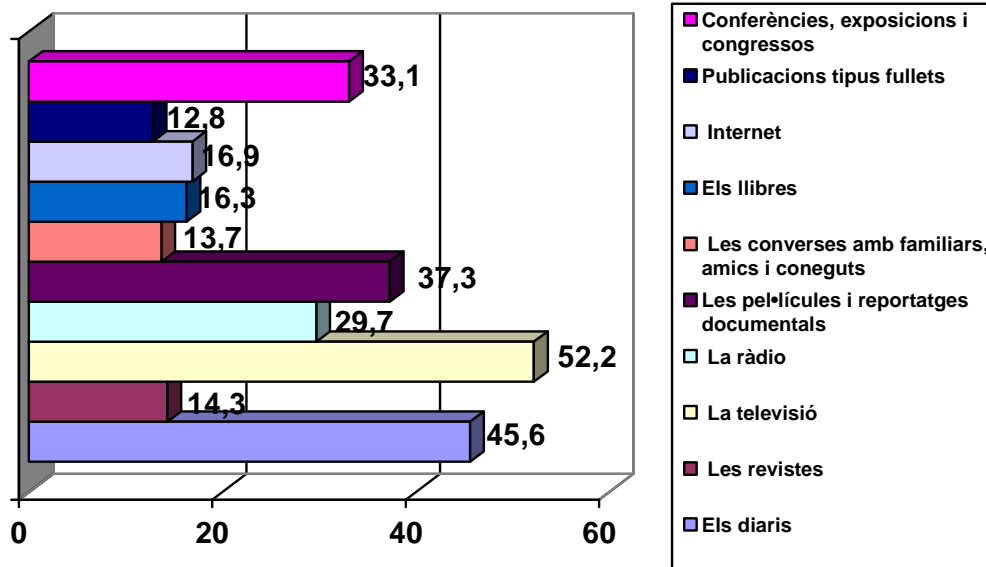
Pel que respecta a les fonts d'informació es pot observar que la més important, amb diferència, és la de les associacions ambientals (64'4%), seguides pel Consell de Menorca (56'8%) i els ajuntaments (42'3%).

Si es comparen aquestes dades es pot observar que la televisió i els diaris també són els dos mitjans més emprats en el cas del País Basc (Gobierno Vasco, 2004) i pel conjunt d'europes (The European Opinion Research Group, 2002). Les diferències més significatives són l'alt percentatge de menorquins que afirma que s'informa a través d'Internet (23%, més del doble que els bascos (10%) i gairebé quatre vegades més que el conjunt d'europes 6%) i els pocs que ho fan emprant la ràdio en comparació als bascs (26'4% a Menorca i 44% en el País Basc) encara que amb percentatges molt semblants als europeus (20% pel conjunt d'Europa).

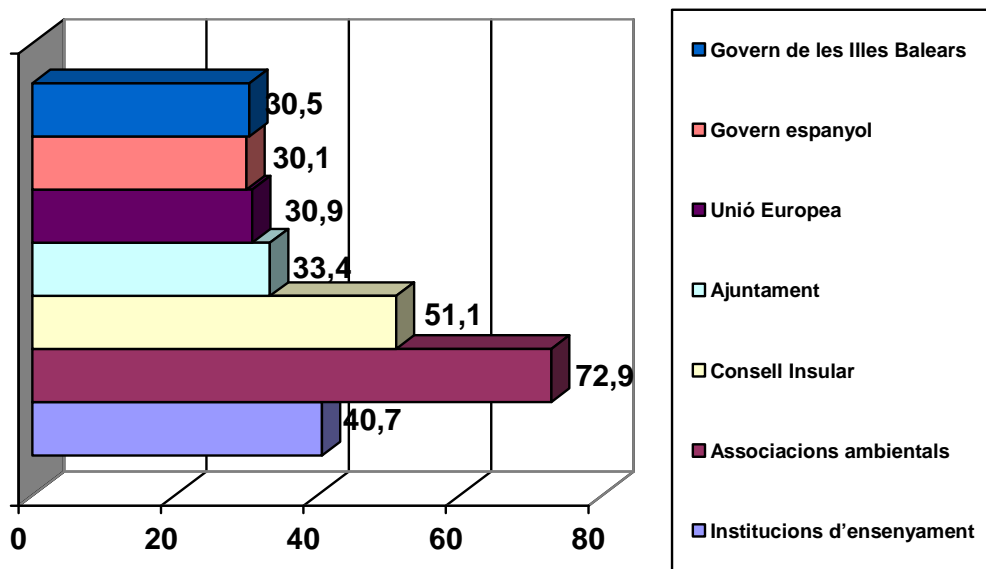
4. CONFIANÇA EN LES FONTS D'INFORMACIÓ AMBIENTAL

Les associacions ambientals i la televisió són, respectivament, la font i el mitjà d'informació sobre temes ambientals que mereixen més confiança als menorquins, seguits cadascun pel Consell de Menorca i els diaris.

GRÀFICA 43. Quins són els tres mitjans d'informació que li mereixen més confiança en temes ambientals?



GRÀFICA 44. Quines són les tres fonts d'informació que li mereixen més confiança en temes ambientals?



Els mitjans d'informació que mereixen més confiança als menorquins pel que respecta a temes ambientals són la televisió (52'2%), els diaris (45'6%) i les pel·lícules i reportatges documentals (37'3%).

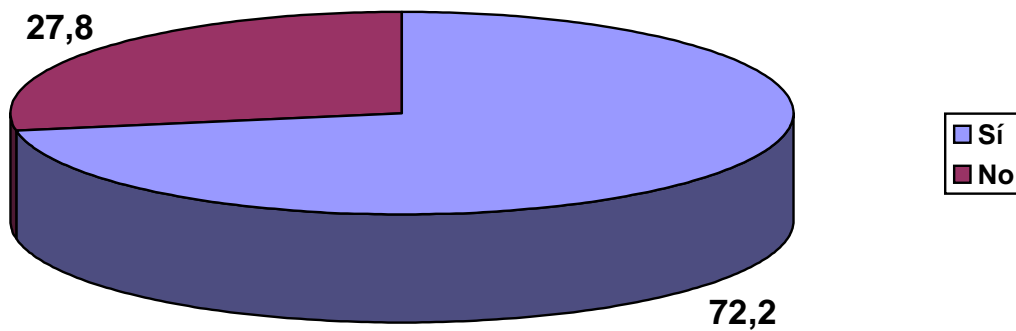
Les fonts que mereixen més confiança són: les associacions ambientals (72'9%), el Consell de Menorca (51'1%) i les institucions d'ensenyament (40'7%).

Cal remarcar que a l'Eurobaròmetre del 2002 i del 2005 (The European Opinion Research Group, 2002, Comissió Europea, 2005), les associacions ambientals i la televisió també foren assenyalats com la font i el mitjà que ofereixen més confiança al conjunt d'europes.

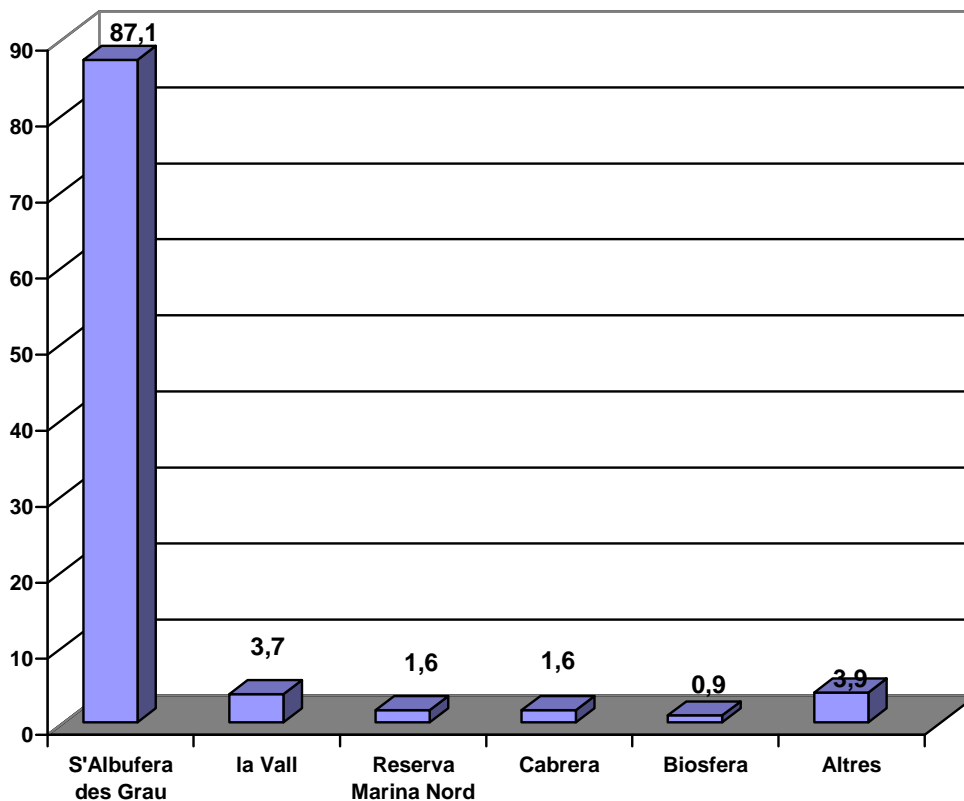
5. INFORMACIÓ SOBRE ESPAIS NATURALS DE LES ILLES BALEARS

Gairebé tres quartes parts dels menorquins (72'2%) coneixen algun espai natural protegit de les Illes Balears. S'Albufera del Grau és, amb molta diferència, l'espai natural protegit més conegut (87,1%)

GRÀFICA 45. Coneix vostè algun espai natural protegit (com per exemple, parc natural) de les Illes Balears?



GRÀFICA 46. (En cas afirmatiu) Quin espai natural protegit (com per exemple, parc natural) de les Illes Balears coneix?



Un 27'8% de les persones interrogades sobre el coneixement d'algun espai protegit va respondre que "no" a aquesta pregunta, mentre que un 72'2% va afirmar que "sí". Aquests

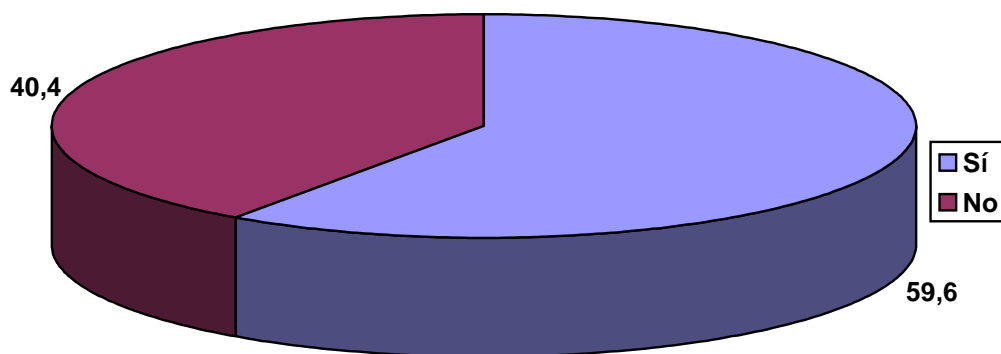
percentatges són molt superiors als obtinguts a Mallorca on el desconeixement arriba al 64'4%.⁶

6. INFORMACIÓ SOBRE ESPÈCIES ANIMALS DE LES ILLES BALEARS QUE ESTIGUIN PROTEGIDES

Gairebé el 60 % dels menorquins afirma que coneix alguna espècie animal protegida de les Illes Balears.

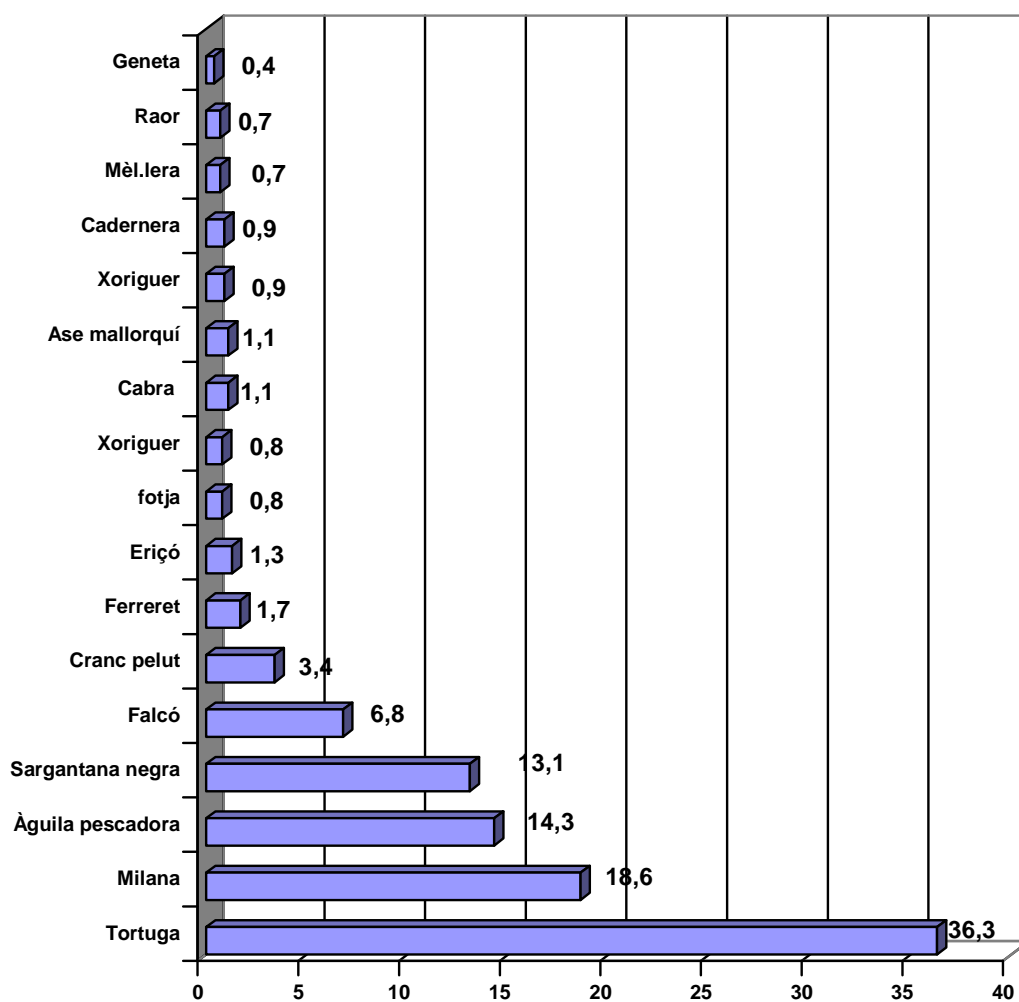
L'espècie protegida més coneguda és la tortuga (36,3%)

GRÀFICA 47. Coneix vostè alguna espècie animal protegida de les Illes Balears?



⁶ Crida l'atenció la identificació de la Vall com un espai natural protegit quan és un ANEI.

GRÀFICA 48. Quina espècie animal protegida a les Illes Balears coneix?



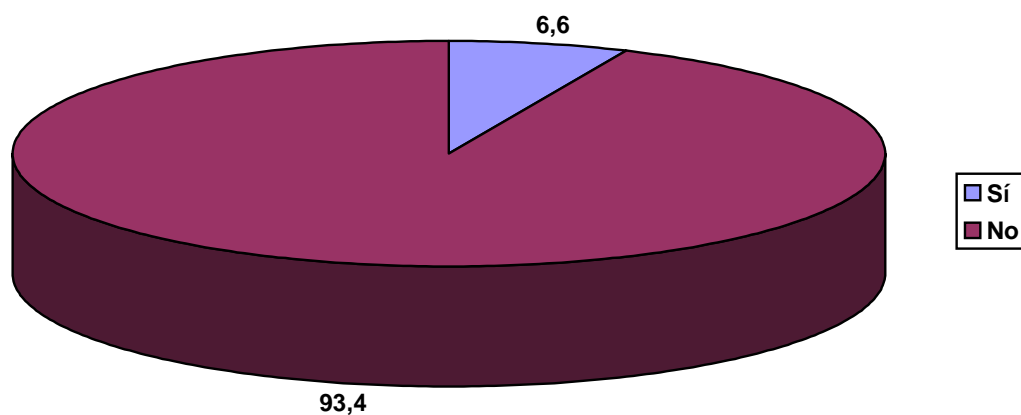
El 40'4% de les persones interrogades va contestar que no coneix cap espècie animal protegida, mentre que un 59'6% va dir que sí en coneix alguna. També en aquest cas les

dades són molt diferents de les obtingudes a Mallorca on el 70'9% afirmà que desconeixia el nom de cap espècie animal protegida.

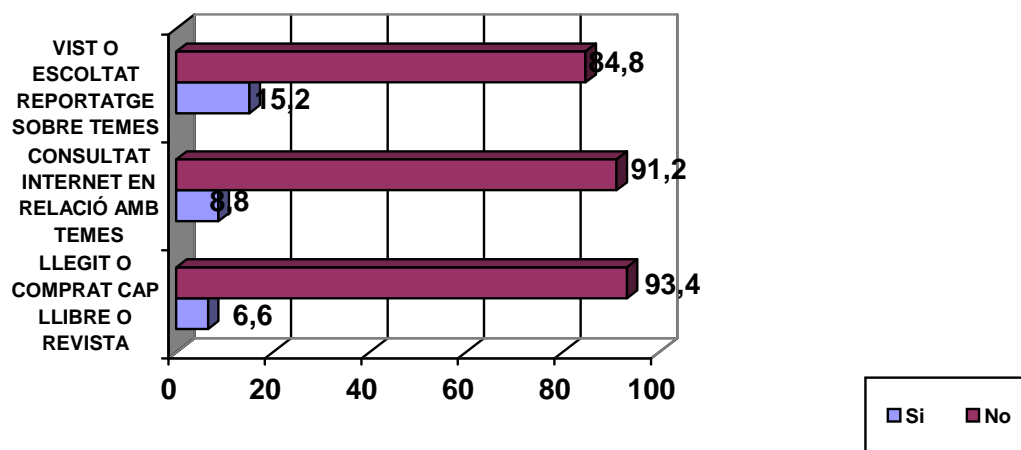
7. INFORMACIÓ SOBRE PUBLICACIONS (LLIBRES, REVISTES, ETC.) QUE TRACTEN TEMES AMBIENTALS

Els 6'1% dels menorquins i menorquines afirmen que en els darrers sis mesos han comprat o llegit un llibre o revista sobre temes ambientals.

GRÀFICA 49. En els darrers sis mesos, recorda haver llegit o comprat cap llibre o revista especialitzada en temes ambientals?



GRÀFICA 50. En els darrers sis mesos, recorda haver....

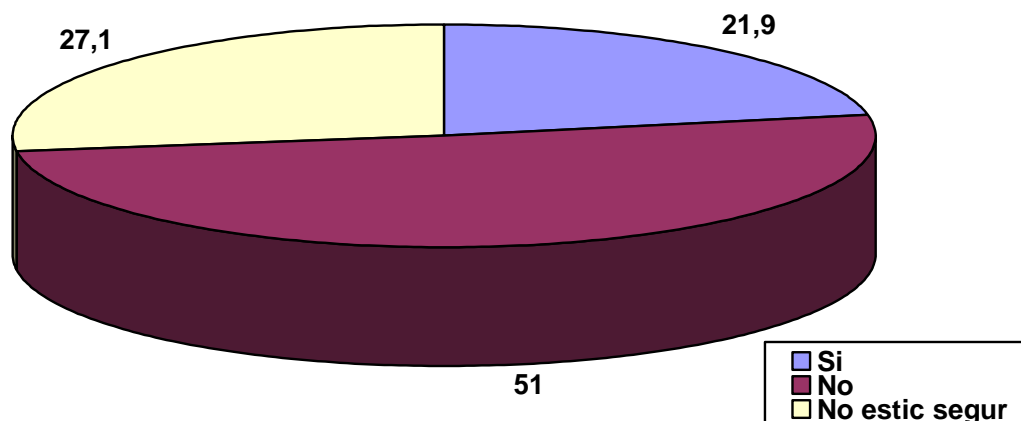


La gran majoria de persones enquestades, va respondre que no ha llegit o comprat cap llibre o revista sobre temes ambientals (93,4%), ni ha consultat Internet sobre aquests temes (91,2%), ni ha llegit cap reportatge respecte al mateix (84%).

8. CONEIXEMENT DE L'ETIQUETATGE ECOLÒGIC DELS PRODUCTES

El 21'9 % dels menorquins i menorquines afirmen saber el que són les etiquetes ecològiques i/o certificacions ambientals.

GRÀFICA 51 Coneix vostè el que són les etiquetes ecològiques i/o certificacions mediambientals?

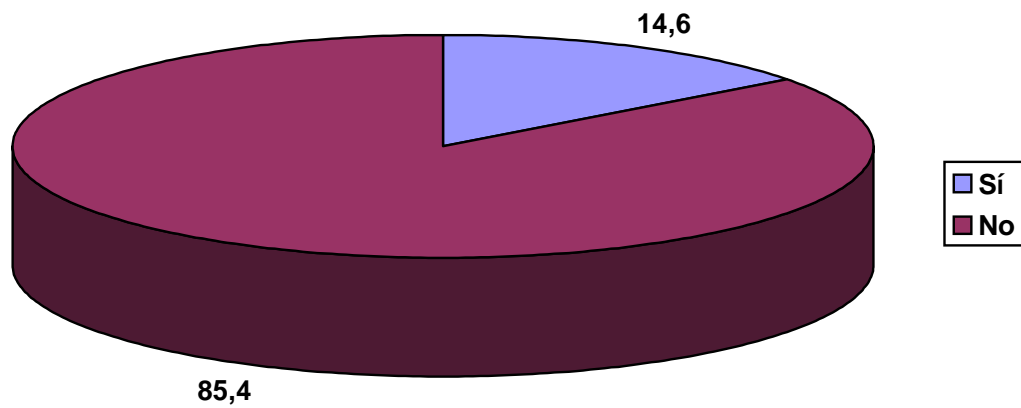


El 51% de les persones va respondre que no coneix l'etiquetatge ecològic dels productes, mentre que un 21,9% va dir que sí. A Mallorca només un 10'9% va afirmar que coneixia el que són les etiquetes ecològiques.

9. CONEIXEMENT DE NORMATIVES AMBIENTALS

El 14'6% de menorquins i menorquines afirma conèixer algun aspecte legislatiu o normatiu sobre temes ambientals.

GRÀFICA 52. Coneix algun aspecte legislatiu o normativa sobre temes ambientals?



La gran majoria (85'4%) de les persones preguntades va dir que no coneixia cap aspecte legislatiu o normativa sobre temes ambientals. Només un 14'6% va respondre que sí (en el cas de Mallorca fou el 8'5%).