



Universitat de les Illes Balears

# ECOBARÒMETRE DE MALLORCA 2006 <sup>1</sup>

Dipòsit Legal: PM-2657-2008

---

<sup>1</sup> L'enquesta es va realitzar en el mes d'octubre de 2006.



---

**A**

**VALORACIÓ DE LA SITUACIÓ DEL MEDI I DE LES  
POLÍTIQUES AMBIENTALS DE LES DIVERSES  
ADMINISTRACIONS. OPINIONS, PERCEPCIONS I  
PREOCUPACIONS AMBIENTALS**

---

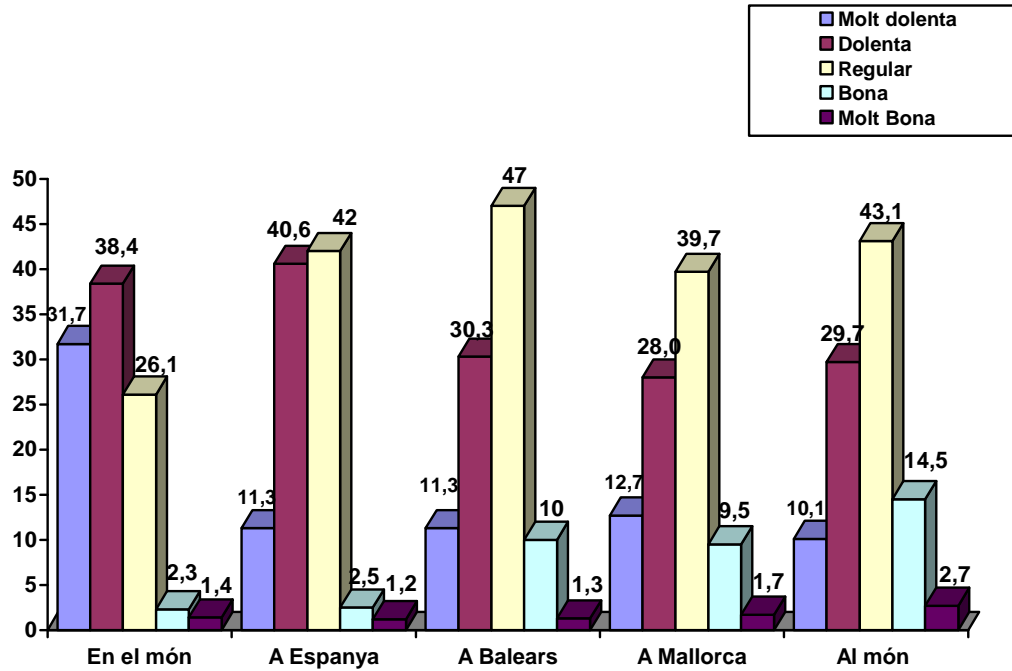


# 1. VALORACIÓ DE LA SITUACIÓ AMBIENTAL, I LA SEVA EVOLUCIÓ EN ELS DARRERS 10 ANYS, EN DIVERSOS ÀMBITS TERRITORIALS (LA LOCALITAT ON ES VIU, A MALLORCA, A BALEARS, A ESPANYA I AL MÓN)

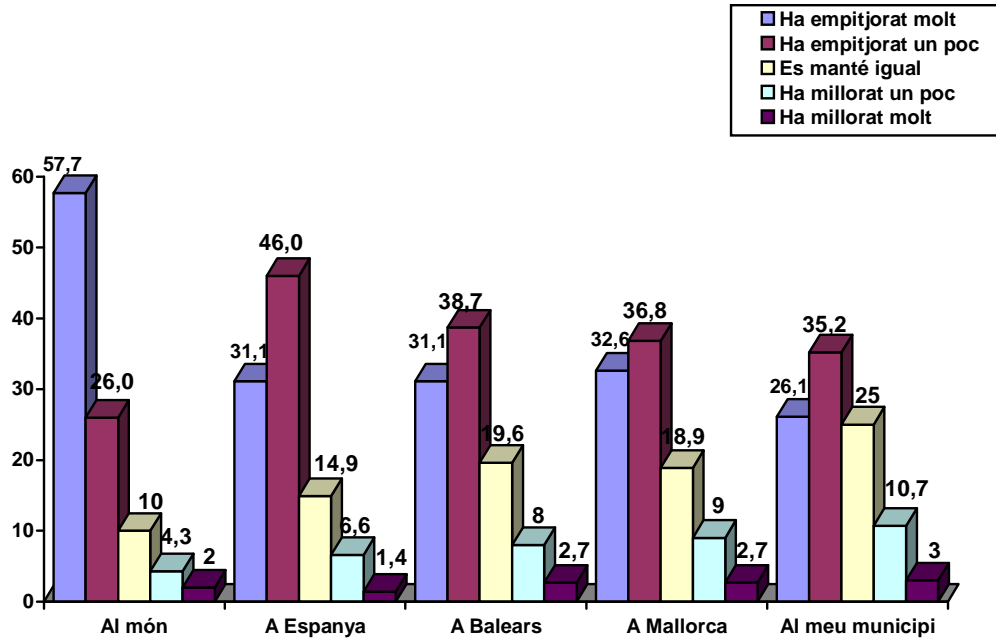
*La majoria de la població de Mallorca percep la situació ambiental del món i del conjunt d'Espanya pitjor que la de Balears, que la de la seva illa i que la del municipi de residència habitual.*

*La situació del medi ambient al món ha empitjorat en els darrers 10 anys, segons l'opinió de 8 de cada 10 mallorquins. A Balears i a Mallorca ha anat a pitjor segons 7 de cada 10.*

GRÀFICA 1. Com qualificaria la situació del medi ambient al món, a Espanya, a Balears, a Mallorca i al seu municipi?



GRÀFICA 2. Creu vostè que en els darrers 10 anys la situació del medi al seu municipi ha millorat, segueix igual o ha empitjorat? I a Mallorca? I a Balears? I a tot Espanya? I al món?



La majoria dels mallorquins majors de 18 anys –en concret, el 70'1%- pensa que la situació ambiental del món és dolenta o molt dolenta, mentre que les persones que consideren aquesta situació com a bona o molt bona són realment molt poques, només en el cas del municipi aquestes respostes pugen fins el 17'2 (14'5 bona, 2'7 molt bona). La percepció negativa també és majoritària (51'9%) quan l'àmbit territorial és l'Estat<sup>2</sup>. Tot i que als cinc àmbits territorials la situació ambiental és qualificada com a més negativa (dolenta o molt dolenta) que positiva (bona o molt bona), aquesta percepció canvia lleugerament d'orientació quan es tracta de valorar la situació ambiental de Balears (41'6% pensen que és dolenta o molt dolenta) de Mallorca (43'7%) i la del propi municipi (39'8%).

Cal observar que l'opinió dels mallorquins sobre la situació del medi ambient varia segons l'àmbit territorial que valoren: local, mallorquí, balear, espanyol, mundial. Les visions més negatives disminueixen quan l'àmbit de referència es fa més petit: al món les coses van malament o molt malament segons el 70'1 % dels enquestats, mentre

<sup>2</sup> Si comparem aquestes dades amb les del *Barómetro* de març de 1999 (Centro de Investigaciones Sociológicas, 1999), d'àmbit estatal, es pot comprovar que la percepció del mallorquins en relació a la situació ambiental d'Espanya és més negativa que la del conjunt de ciutadans de l'Estat. En el *Barómetro*, el 27'5% d'enquestats qualificaven la situació ambiental d'Espanya com a dolenta o molt dolenta, mentre que el percentatge de mallorquins amb aquesta mateixa opinió arriba al 51'9%. Cal observar, però, que les dades del *Barómetro* són de 1999 i les referides a Mallorca són de l'any 2006.



que el nombre dels qui tenen aquesta mateixa visió referida al propi municipi baixa al 39'8%. Aquest fenomen de valoració diferencial segons l'àmbit territorial, en què es percep l'entorn més llunyà com a més dolent, ja s'havia posat de manifest a treballs fets en altres indrets, com és el cas, per exemple, l'Ecobaròmetre d'Andalusia (Instituto de Estudios Sociales Avanzados, 2005, 2006). Cal destacar, però, que en el nostre cas es produeix un tall en aquesta tendència quan els enquestats es refereixen a la situació de Mallorca. Així i tot, però, les diferències entre els àmbits no semblen significatives quan ens centrem a Balears-Mallorca-municipi si ens fixem en la qualificació dolenta o molt dolenta. El tall es produeix quan es passa dels àmbits no insulars a les Illes.

Pel que respecta a l'evolució de la situació ambiental en els darrers 10 anys, la majoria dels mallorquins pensa que ha empitjorat. També en aquest cas es creu que aquest empitjorament ha estat més accentuat al món i a Espanya que a Balears, a Mallorca o al propi municipi<sup>3</sup>. No obstant, la proporció dels qui pensen que ha millorat, encara que sigui minoritària, és major en els àmbits de les Illes que la resta.

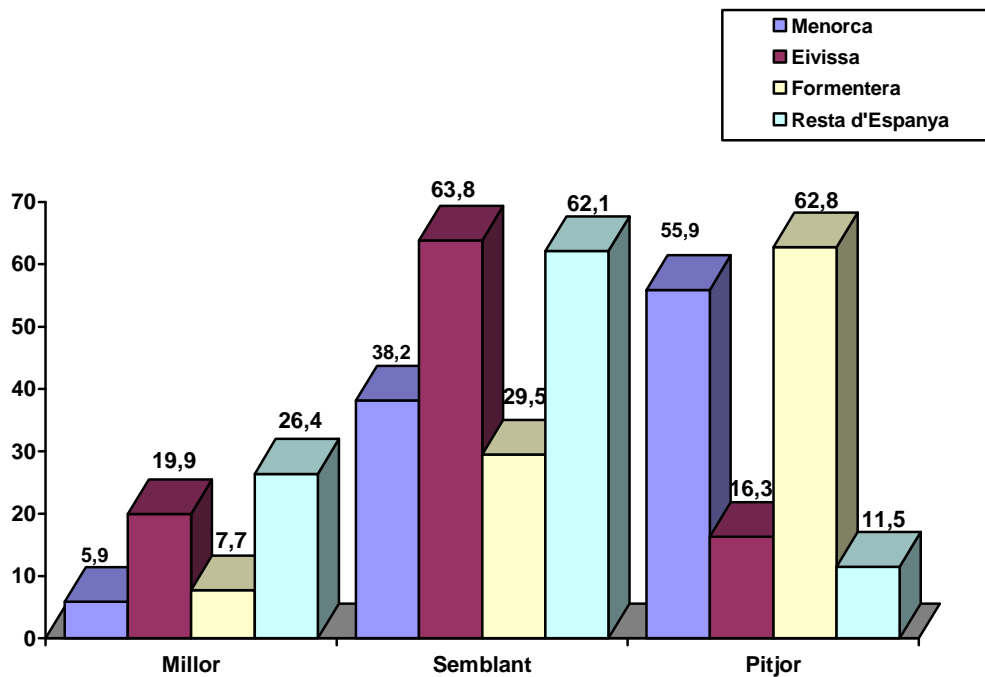
---

<sup>3</sup> Si comparem aquestes dades amb les obtingudes a l'estudi d'àmbit estatal Ecología y medio ambiente (Centro de Investigaciones Sociológicas, 2005) podem observar que els mallorquins tenen una visió més negativa sobre l'evolució de la situació del medi. El 77'1% dels mallorquins opinen que en els darrers 10 anys ha empitjorat la situació del medi a Espanya, mentre que només el 22% del conjunt dels espanyols són d'aquesta opinió.

## 2. VALORACIÓ COMPARATIVA DE L'ESTAT DEL MEDI AMBIENT A MALLORCA RESPECTE AL DE MENORCA, EIVISSA, FORMENTERA I RESTA D'ESPANYA

*La majoria de mallorquins perceben que la situació ambiental de Mallorca és pitjor que la de Formentera i que la de Menorca, mentre creuen que és semblant a la d'Eivissa i a la de la resta d'Espanya*

GRÀFICA 3. Creu que l'estat del medi ambient a Mallorca amb relació al de Menorca, Eivissa, Formentera i la resta de l'Estat és...

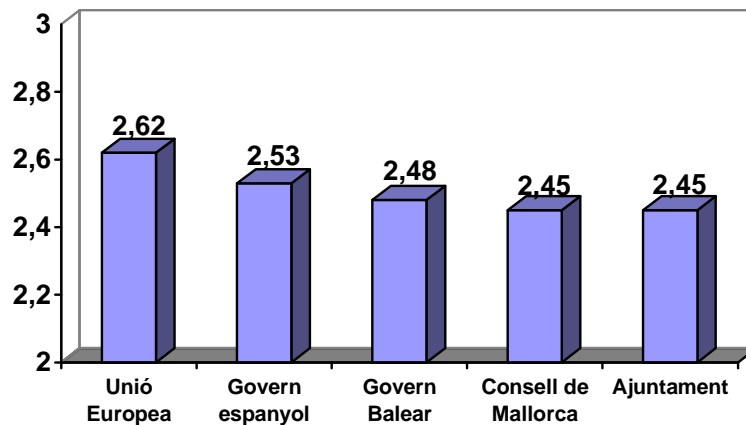


Són minoria els mallorquins i mallorquines que pensen que la situació ambiental de Mallorca és millor que la de la resta d'Espanya (un 26'4%), que la d'Eivissa (19'9%), la de Formentera (7'7%) o la de Menorca (5'9%). La majoria creu que l'estat del medi a Mallorca és semblant al de la resta de l'Estat –això ho pensa el 62'1%– o d'Eivissa (63'8%) però pitjor que el de Formentera 62'8% i Menorca (55'9%).

### 3. VALORACIÓ DE LES POLÍTIQUES AMBIENTALS QUE DUEN A TERME LES DIVERSES ADMINISTRACIONS (LOCAL, AUTONÒMICA –CONSELLS I GOVERN- ESTATAL I EUROPEA)

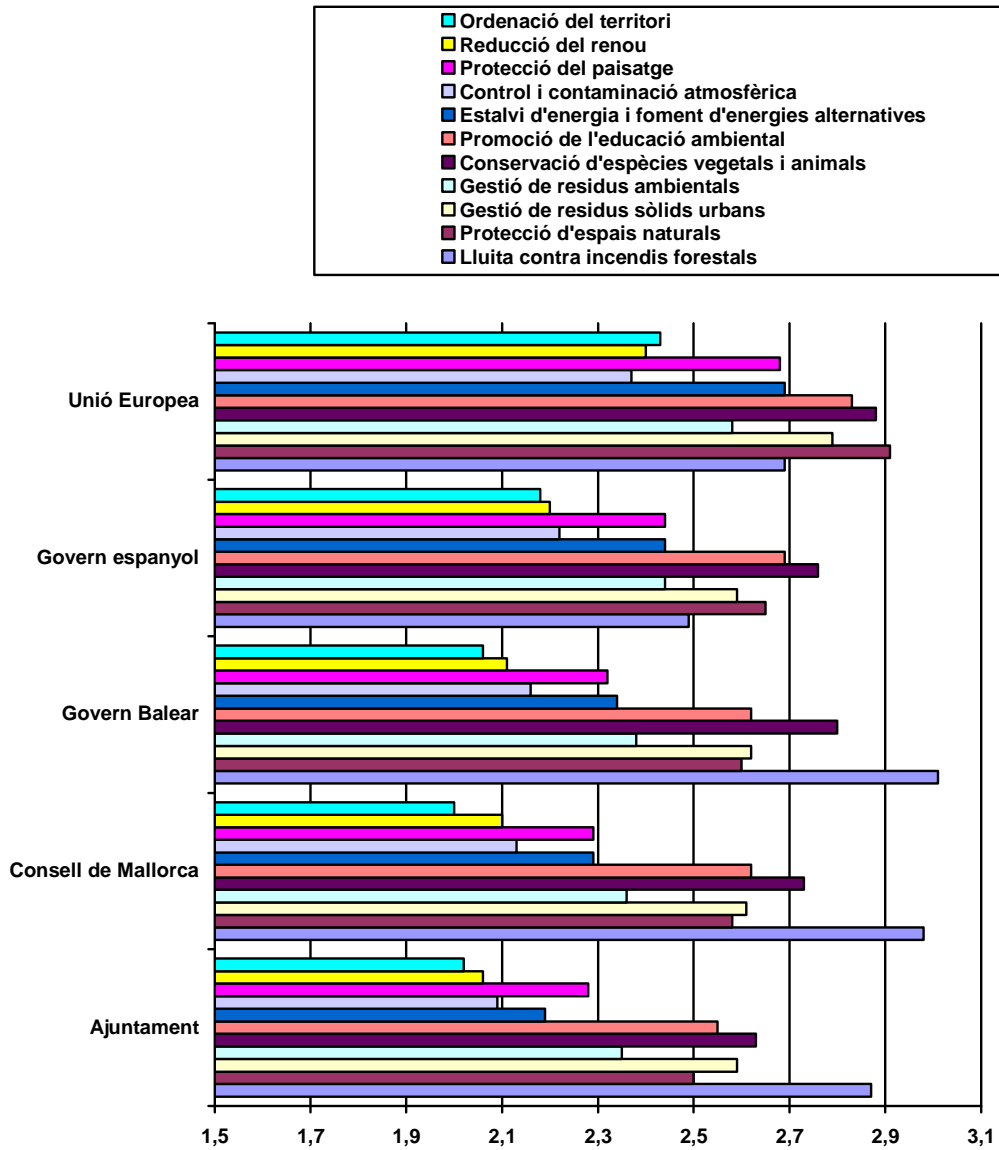
*Els mallorquins valoren millor les polítiques ambientals de la Unió Europea i les del Govern espanyol que les del Govern Balear, del Consell de Mallorca o de l'ajuntament del seu municipi.*

GRÀFICA 4. Pot valorar d'1 a 5 les actuacions de diverses administracions amb relació a la temàtica ambiental?





GRÀFICA 5. Pot valorar d'1 (molt dolenta) a 5 (molt bona) les actuacions de diverses administracions (el Govern espanyol, el Govern de les Illes Balears, el Consell de Mallorca, el seu ajuntament i de la Unió Europea) amb relació a diversos temes ambientals



Si a l'hora de valorar la situació ambiental del món, d'Espanya, de Balears, de Mallorca i del propi municipi s'observava que els mallorquins consideren que les coses



van més malament com més enfora és l'àmbit territorial considerat, a l'hora de valorar les actuacions de les administracions s'inverteix la tendència: els mallorquins donen una nota més alta a les administracions més llunyanes –un 2'68 sobre 5 a la Unió Europea i un 2'53 al Govern espanyol) i més baixa a les més properes (Govern de les Illes Balears, Consell de Mallorca i Ajuntaments).

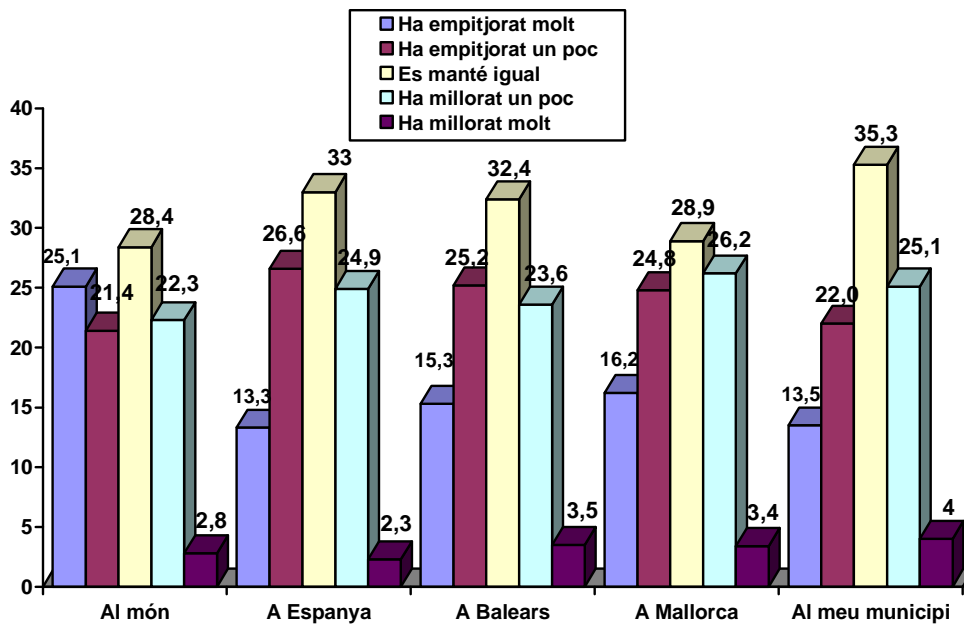
Respecte a la valoració de les actuacions de les administracions en diversos temes ambientals, l'ordenació del territori és el camp pitjor valorat, excepte a la Unió europea. La lluita contra els incendis forestals és la política més ben valorada de les administracions més properes, mentre que la conservació d'espècies i la protecció d'espais naturals són les actuacions millor valorades al Govern espanyol i a la Unió europea, respectivament.

A part de les esmentades polítiques, crida l'atenció que la reducció del renou i la lluita contra la contaminació atmosfèrica resulten comparativament mal valorades als cinc nivells de les administracions.

#### 4. VALORACIÓ DE L'EVOLUCIÓ DE LA POLÍTICA AMBIENTAL EN DIVERSOS ÀMBITS TERRITORIALS (EUROPA, ESPANYA, BALEARS, MALLORCA I LOCALITAT)

*El 41% dels mallorquins pensa que la política ambiental a Mallorca ha empitjorat molt o un poc en els darrers 10 anys. El percentatge de mallorquins que és d'aquesta mateixa opinió en referència a Balears és del 40'5%.*

GRÀFICA 6. En els darrers 10 anys, com creu que ha evolucionat la política de conservació i protecció del medi ambient al món, a Espanya, a Balears, a Mallorca i al seu municipi?



L'opinió dels mallorquins sobre l'evolució en els 10 darrers anys de la política de conservació i protecció del medi ambient en tots els àmbits geogràfics plantejats és



molt semblant; l'opinió majoritària és que es manté igual. Cal destacar però que hi ha una tendència creixent a la valoració negativa dins el propi estat a mesura que ens aproximem als àmbits geogràfics més propers als enquestats (el 39'9% en relació amb Espanya, el 40'5% en relació amb Balears i el 41% en relació amb el municipi diuen que empitjora). Als cinc àmbits, emperò, són més els qui pensen que empitjora respecte als qui pensen que millora. Són molt pocs els mallorquins i mallorquines –entre el 2'3% i el 4%- que pensen que la situació ha millorat molt.

##### **5. IDENTIFICACIÓ DELS PROBLEMES AMBIENTALS MÉS IMPORTANTS EN DIVERSOS ÀMBITS TERRITORIALS (MUNICIPI, MALLORCA, BALEARS, ESPANYA I MÓN)**

*Segons els mallorquins, la destrucció de la capa d'ozó, els canvis climàtics i l'energia nuclear són els principals problemes ambientals d'àmbit mundial. Per al conjunt d'Espanya els problemes que es consideren més destacables són els incendis forestals, la desaparició dels boscos i la manca d'aigua potable. Dos dels tres problemes que més afecten tant a Balears com a Mallorca són els impactes del turisme i l'excessiva urbanització. La contaminació de mars i costes és el tercer problema més esmentat a l'hora de referir-se a Balear, mentre que a Mallorca és la saturació del trànsit. Aquest darrer també és el més destacat a l'àmbit local.*

Taula 1 Quins són els tres problemes més importants, relacionats amb el medi, que afecten el seu poble o ciutat, Mallorca, Balears, Espanya, i tot el món?

	Món	Espanya	Balears	Mallorca	Ajuntament
Destrucció de la capa d'ozó	<b>68,2</b>	10	6,8	6	5,5
Canvis climàtics	<b>60,9</b>	15,7	7,3	6,3	4,8
Desaparició d'espècies vegetals i animals	19,4	13,4	9,4	5,6	4,2
Desaparició dels boscos	19,2	<b>27,1</b>	9,1	9,1	2,6
Excés de caça i de pesca	3,8	9,5	6,2	3,8	2,9
Incendis forestals	9,3	<b>53,7</b>	13,5	11,7	6,5
Manca d'aigua potable	1,5	<b>21,5</b>	18,5	14,7	14,1
La contaminació de l'aigua potable	6,1	6,7	6,9	5,6	5,4
La contaminació de mars i costes	9,2	17,1	<b>24,2</b>	14	7,8
La contaminació dels aliments	2,4	3,1	3,1	1,3	2,5
La contaminació de l'aire	7,8	9,7	5,9	5,3	5,7
Ús de substàncies contaminants	7,3	12,8	5,1	5,2	5,6
L'impacte del turisme	1,2	9	<b>41,8</b>	<b>36,8</b>	16,1
La degradació del medi urbà	2,3	8,4	15,8	19,2	<b>33,9</b>
La degradació del paisatge	3,6	8,5	22,3	22,2	15,5
Producció de residus	6,3	9	10,6	11,9	14,8
L'energia nuclear	<b>20,4</b>	4,9	1,7	1,6	
El renou	1,5	3,5	7,4	9	29,5
Excessiva urbanització	3,4	12,6	<b>38</b>	<b>42</b>	<b>37</b>
Esgotament dels recursos naturals	15	7,6	5,3	5,1	5,1
Creixement de la població	5,2	10,7	18,1	21,8	30
Saturació del trànsit	0,7	5,6	12,6	<b>29,5</b>	<b>35,1</b>
Erosió i desertificació	7,7	10,3	2,1	2,1	2,4
Consum excessiu d'energia	7,7	11,4	10,1	11,7	11,2

Segons els mallorquins, els principals problemes ambientals que afecten el món, són, amb molta diferència, la destrucció de la capa d'ozó (68'2%) i el canvi climàtic (60'9%), seguits de l'energia nuclear, la desaparició d'espècies vegetals i animals i la desaparició dels boscos (20'4, 19'4 i 19'2 % respectivament). La resta de problemes no arriben en cap dels casos al 10%.

En el cas dels problemes ambientals d'Espanya no hi ha diferències tan grans en les respostes, però destaca els incendis forestals (53'7%). De la resta només superen el



20 % la desaparició dels boscos i la manca d'aigua potable (27'1 i 21'5%, respectivament).

En el cas de Balears les diferències encara es redueixen més, però hi destaquen la preocupació per l'impacte del turisme (41'8%) i l'excessiva urbanització (38%). De la resta de respostes cal destacar la contaminació de mars i costes (24'2%) i la degradació del paisatge (22'3%). A Mallorca, les respostes són semblants amb diferències petites; l'excessiva urbanització (42%) i els impactes del turisme (36'8%) són percebuts com els problemes ambientals més importants, juntament amb un altre que encara no havia aparegut: la saturació del trànsit, amb un 29'5%. Altres que superen el 20% són la degradació del paisatge (22'2%) i el creixement de la població (21'8%), encara que en aquest cas les diferències amb altres temes són menors i estan seguits de prop per problemes com la degradació del medi urbà.

En l'àmbit del municipi les preocupacions canvien una mica: també ocupa el primer lloc l'excessiva urbanització (37%), seguit de la saturació del trànsit (35'1%), la degradació del medi urbà (33'9%), el creixement de la població (30%) i el renou<sup>4</sup> (29'5%), problema aquest darrer que no s'havia manifestat en els altres àmbits analitzats.

Cal destacar la poca importància que es dóna a tots els nivells a problemes com l'excés de caça i pesca, la contaminació de l'aigua potable, la contaminació dels aliments, la contaminació de l'aire, l'ús de substàncies contaminants, l'esgotament dels recursos naturals, l'erosió i desertificació. Fins i tot la producció de residus només assoleix un 14'8% a nivell del municipi i el consum d'energia només supera lleugerament el 10%.

La manca de valoració en alguns casos es pot atribuir al desconeixement, la consideració que no són qüestions importants o pensar que són problemes resolts.

---

<sup>4</sup> Balears és una de les Comunitats amb un percentatge més elevat de llars que afirmen sofrir el problema del renou: aquest percentatge arriba al 33'4%, només superat a València, Madrid, Ceuta i Melilla. També és elevat el percentatge de llars que afirmen sofrir contaminació i altres problemes ambientals: el 18'10%; només superats a Catalunya, València i Madrid. Aquestes dades corresponen a la *Encuesta de condiciones de vida 2005* (INE, 2006).

## 6. DETERMINACIÓ DELS PROBLEMES PRINCIPALS QUE AFECTEN ELS CIUTADANS DE MALLORCA (CITATS DE FORMA ESPONTÀNIA)

*Per a la majoria dels mallorquins els problemes que més els afecten són: la immigració, l'excessiva construcció i el trànsit. Els temes relacionats amb el medi ambient ocupen un lloc destacable en les preocupacions dels mallorquins.*

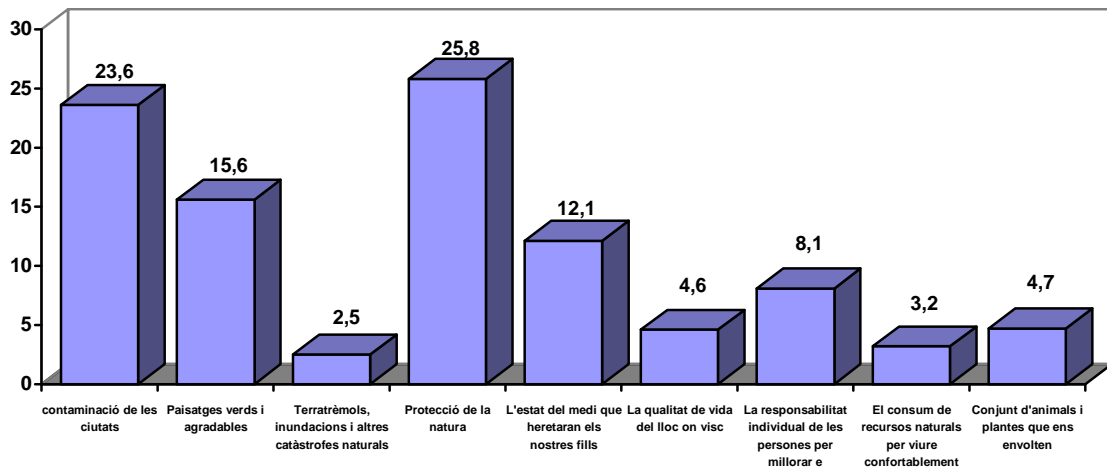
TAULA 2. Segons la seva opinió, quins són els tres problemes principals que més afecten els ciutadans de Mallorca?

Immigració	<b>40,4</b>
Excessiva construcció	<b>33,1</b>
Trànsit	<b>26,9</b>
Habitatge	19,9
Inseguretat ciutadana	19,6
Atur	18,9
Contaminació	16,1
Excés de turisme	10,8
Medi ambient	10,7
Pujada de preus	9,9
Problemes d'aigua	8,4
Transport	7,2
Excés de residus	7,0
Excés de població	6,8
Insularitat	5,7
Educació	5,4
Drogues	5,3
Destrucció del territori	4,9
Sanitat pública	4,4
Renous	4,4
Brutor dels carrers	4,1
Degradació del paisatge	3,9
Massa carreteres	3,7
Els polítics	3,0
Economia	2,6
Manca de recursos naturals	2,4
Corrupció política	2,4
Manca d'espais verds	2,0
Aparcament	1,9
Canvi climàtic	1,5
Salut	1,4
Incendis	1,4
Impostos	1,3
Hipoteca	1,0
Pensions baixes	1,0
Deteriorament de les platges	0,8
Violència de gènere	0,8
Terrorisme	0,6
Preu de la benzina	0,5
Desforestació	0,4
Problema lingüístic	0,1

## 7. IMATGE I PERCEPCIÓ DEL MEDI AMBIENT

*Quan es fa referència al medi ambient la idea que ve al cap al major nombre de mallorquins i mallorquines és la de la protecció de la natura*

GRÀFICA 7. Quan es parla de medi ambient, quin dels següents aspectes és el primer en què pensa?



Els tres temes en què més mallorquins pensen quan se'ls parla de medi ambient són la protecció de la natura (25,8%), la contaminació de les ciutats (23'6) i paisatges verds i agradables (15'6%).

Si comparem aquestes dades amb les obtingudes en el conjunt de la Unió Europea (Eurobarometer de 2002 i de 2004) i al País Basc (l'Ecobarómetro Social del País Basc 2004) podem veure que l'opinió dels mallorquins coincideix amb la del conjunt d'europaus.

(%)	Contaminació ciutats	Paisatges verds i agradables	Catàstrofes naturals	Protecció natura	L'estat del medi que heretarem	Qualitat de vida	Responsabilitat individual	Consum recursos	Conjunt animals
UE (2002)	25	11	9	22	14	8	7	2	
UE (2004)	25	11	4	22	17	7	8	3	
País Basc	28	25	3	20	9	8	3	2	
Mallorca	23'6	15'5	2'5	25'8	12'1	4'6	8'1	3'2	4'7

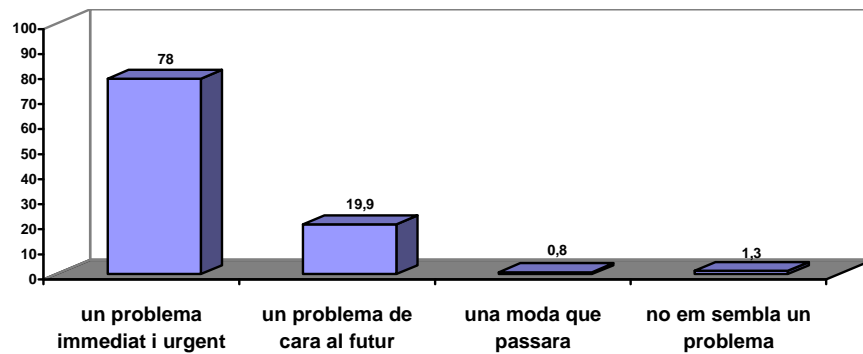


## 8. GRAU DE PREOCUPACIÓ PELS PROBLEMES AMBIENTALS EN GENERAL

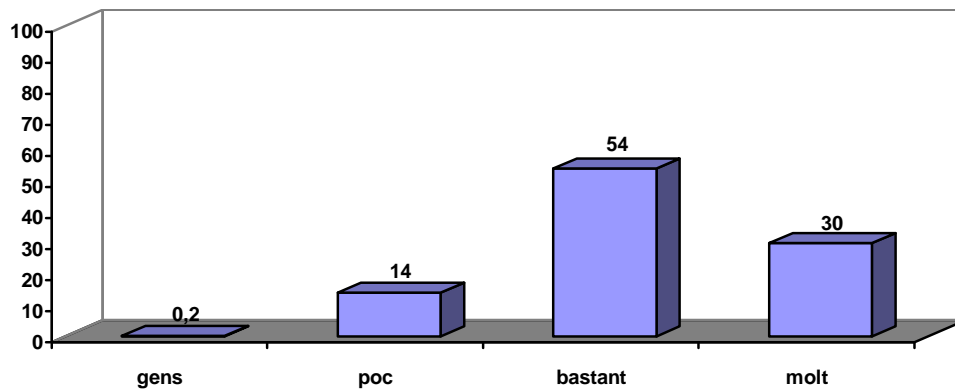
*Gairebé 8 de cada 10 mallorquins i mallorquines pensen que la problemàtica ambiental necessita solucions immediates i urgents.*

*En una escala on l'u significa "poc preocupat pel medi" i el deu vol dir "molt preocupat" els mallorquins se situen en el 7'57.*

GRÀFICA 8. Per a vostè, la conservació del medi és...



GRÀFICA 9. En una escala de 0 a 10, en la qual el 0 significa que no està vostè gens preocupat pel medi ambient i el 10 que hi està molt preocupat, on se situa?





La conservació del medi ambient constitueix un problema immediat i urgent per al 78% dels mallorquins, mentre que només un 19,9% pensa que es tracta d'un problema de cara al futur. És ínfim el percentatge de persones que pensen que la conservació del medi ambient no és un problema (1,3%) o que és una moda que passarà (0,8%).

Si comparem aquests resultats amb els obtinguts el 2005 a tot l'Estat (Centro de Investigaciones Sociológicas, 2005) podem comprovar que el percentatge de mallorquins (78%) que pensa que la conservació del medi és un problema immediat i urgent és un poc més elevat que el de la resta d'espanyols (72'6%), mentre que el nombre de mallorquins que opina que la conservació del medi no és cap problema o, en tot cas, es tracta d'una moda que passarà (el 2'1% de mallorquins) és un poc inferior que el del conjunt d'espanyols (2'8%).

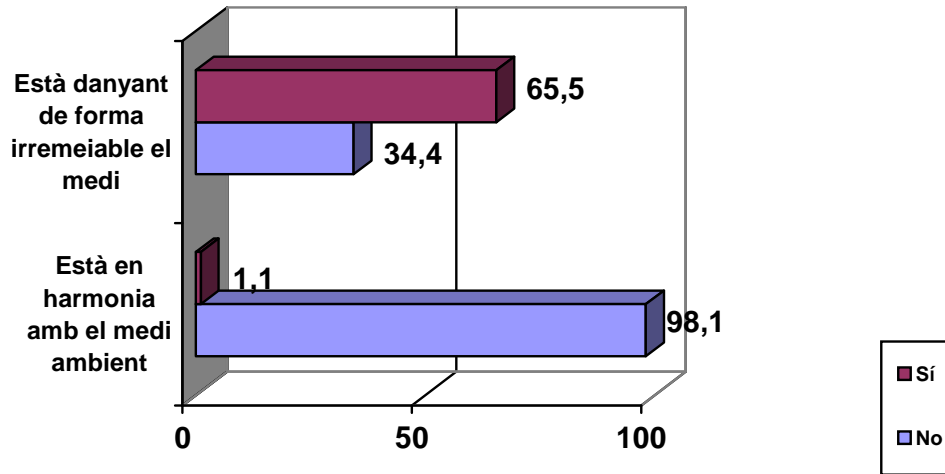
Els percentatges de respostes que corresponen a un grau elevat de preocupació pel medi ambient sumen un 86,4% del total, que es reparteix en un 55,5% (bastant preocupació) i un 30,9% (molta preocupació). Només un 13,6% dels mallorquins afirma que està poc o gens preocupat per aquesta qüestió (12,9%, poc; 0,7%, gens).

## **9. OPINIÓ SOBRE L'IMPACTE DE LA FORMA DE VIDA EN EL MEDI AMBIENT**

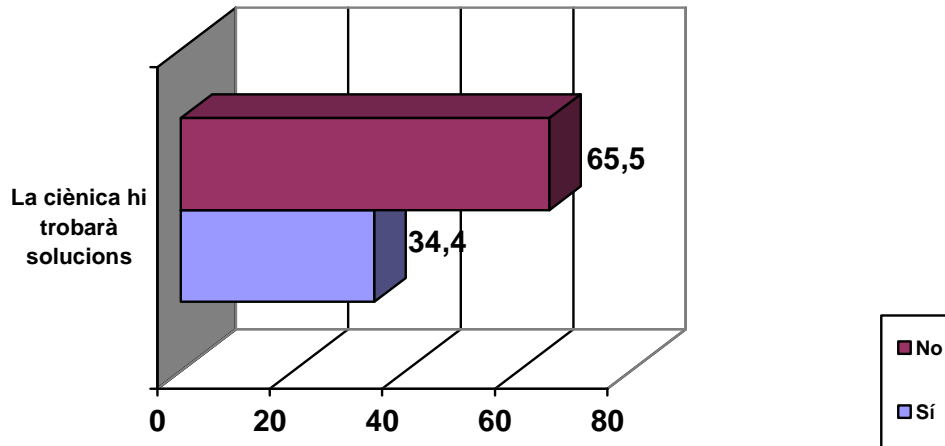
*El 98% dels mallorquins opinen que l'activitat humana no està en harmonia amb el medi i el 65'5% pensen que l'activitat humana està danyant de forma irremeiable l'entorn.*

*El 65'5% de mallorquins pensa que la ciència no trobarà solucions al deteriorament ambiental.*

GRÀFICA 10. L'activitat humana .....està en harmonia amb el medi ambient? .... està danyant de forma irremeiable el medi?



GRÀFICA 11. La ciència trobarà solucions al deteriorament ambiental?

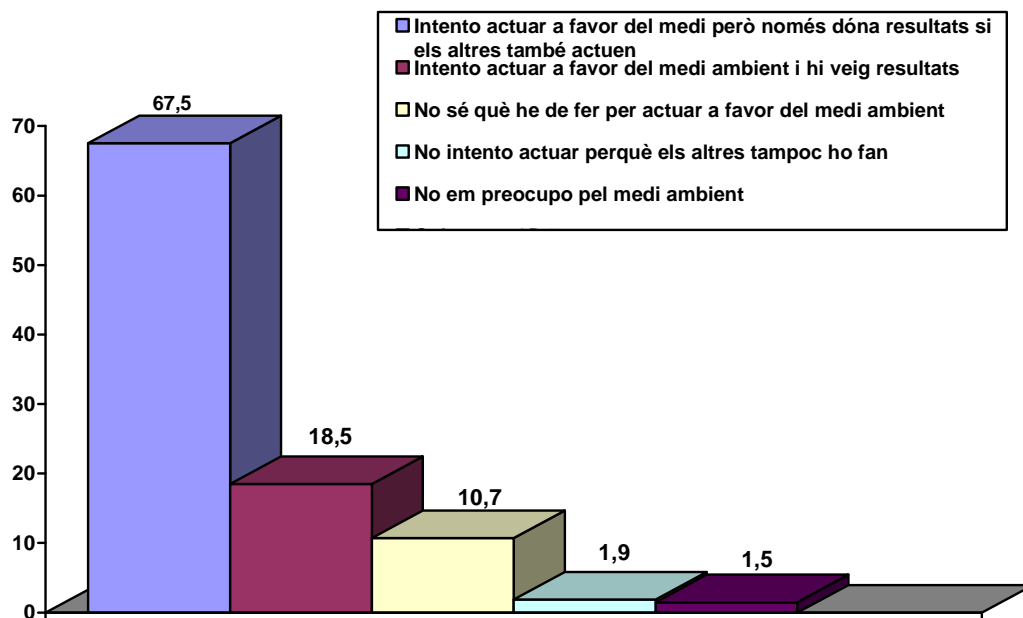


La gran majoria de mallorquins està d'acord que l'activitat humana no està en harmonia amb el medi i que l'està danyant irremeiablement. La majoria també pensa que el deteriorament del medi no és inevitable a l'hora de millorar la qualitat de vida i el benestar de les persones. La majoria de mallorquins pensa que la ciència i la tecnologia no trobaran solucions per posar remei als danys ocasionats al medi ambient per l'activitat humana.

## 10. VALORACIÓ DE LES ACTUACIONS INDIVIDUALS PER A LA PROTECCIÓ DEL MEDI.

*El 67'5% dels mallorquins diuen que intenten actuar a favor del medi...*

GRÀFICA 12. Quina de les afirmacions següents reflecteix millor el seu comportament en relació amb el medi?



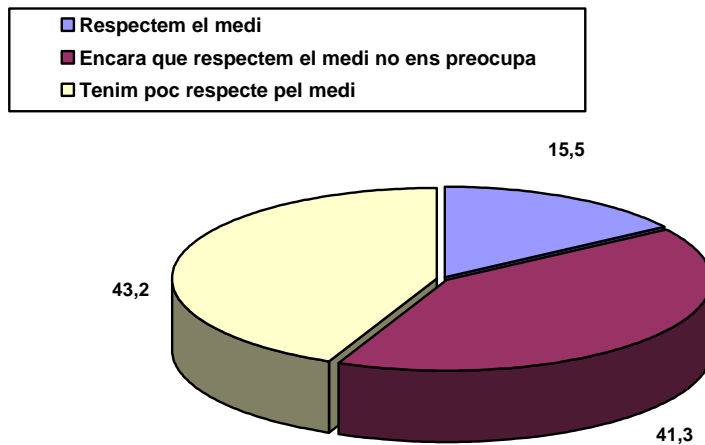
La majoria de mallorquins (67,5%) afirma que “intento actuar a favor del medi ambient però només dono resultats si els altres també hi actuen”. És a dir, que s’aprecia una bona voluntat però hi ha consciència que l’acció individual produeix en general efectes imperceptibles si no és practicada per un nombre significatiu de persones.

A bastant distància es troben els percentatges de les següents respostes: Intento actuar a favor del medi ambient i hi veig resultats (18,5%); no sé què he de fer per actuar a favor del medi ambient (10,7%); no intento actuar perquè els altres tampoc ho fan (1,9%) i no em preocupo pel medi ambient (1,5%).

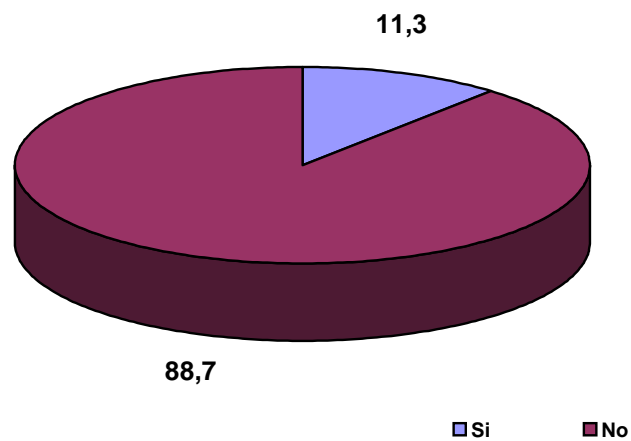
## 11. OPINIÓ SOBRE EL RESPECTE DELS MALLORQUINS ENVERS EL MEDI

*Només el 15'5% dels mallorquins –és a dir: tres de cada vint- pensa que els ciutadans de Mallorca respecten el medi.*

GRÀFICA 13. Creu vostè que, en general, els ciutadans de Mallorca...



GRÀFICA 14. En termes generals, creu vostè que la resta d'espanyols senten un major respecte i preocupació pel medi que els mallorquins?



Dues són les opcions amb un percentatge més elevat de respostes, i ambdues reflecteixen una percepció negativa de la consciència ecològica dels ciutadans mallorquins. Amb uns percentatges semblants (43,2% i 41,3%) es pensa que “tenim poc respecte pel medi”<sup>5</sup> i que “encara que respectem el medi, no ens preocupa”. Una minoria (15,5%) pensa que “sentim respecte pel medi ambient”.

El 88,7% de les persones enquestades opina que la resta d'espanyols no sent un major respecte i preocupació pel medi ambient que els mallorquins. Només un 11,3% creu que els altres espanyols sí es preocupen i respecten més el medi ambient que els mallorquins.

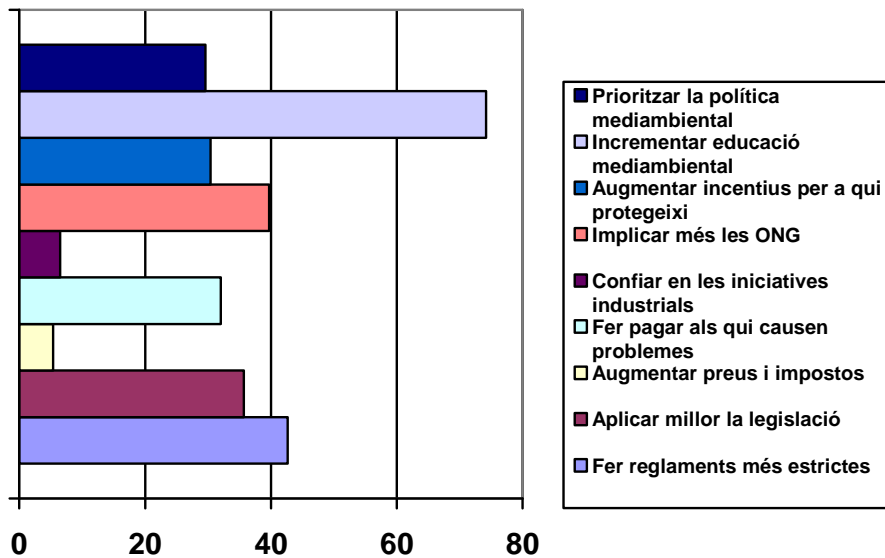
## 12. OPINIÓ SOBRE LES TRES MESURES QUE ES CONSIDEREN MÉS EFICACES PER RESOLDRE ELS PROBLEMES AMBIENTALS

*Incrementar l'educació, fer reglaments més estrictes i implicar més les ONG són les mesures que els mallorquins consideren més eficaces per resoldre els problemes ambientals.*

TAULA 3. Quines creu vostè que serien les tres mesures més eficaces per resoldre els problemes ambientals?

Fer reglaments més estrictes	<b>42,7</b>
Aplicar millor la legislació	35,7
Augmentar preus i impostos	5,4
Fer pagar als qui causen problemes	32
Confiar en les iniciatives industrials	6,5
Implicar més les ONG	<b>39,7</b>
Augmentar incentius per a qui protegeixi	30,4
Incrementar educació mediambiental	<b>74,2</b>
Prioritzar la política mediambiental	29,6

<sup>5</sup> A l'enquesta del CIS de 2005 el percentatge d'espanyols que afirmen el mateix, però referint-se al conjunt de ciutadans de l'Estat, és del 28'2%.

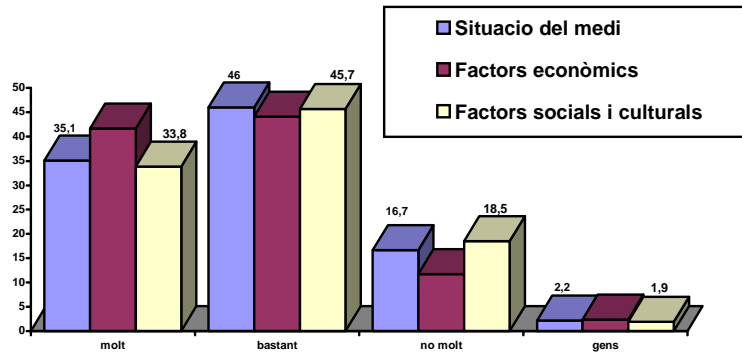


La valoració que els mallorquins fan de l'educació ambiental com a mesura per a la resolució dels problemes ambientals destaca molt per damunt d'altres estratègies (74'2%, enfront de 42'7% i 39'7% de les respostes que li segueixen).

### 13. OPINIÓ SOBRE LA RELACIÓ ENTRE QUALITAT DE VIDA I MEDI AMBIENT, FACTORS ECONÒMICS I FACTORS SOCIALS

*Per a la majoria dels mallorquins, els factors econòmics són els que influeixen més en la seva qualitat de vida.*

GRÀFICA 15. Amb quina intensitat influeixen en la seva qualitat de vida: a) la situació del medi, b) els factors econòmics, c) els factors socials i culturals?



Davant dels factors mediambientals, econòmics i socioculturals, com a determinants de la qualitat de vida, les persones interrogades van opinar majoritàriament que tots tres grups els afecten amb bastant o molta intensitat. Sumant les dues opcions de resposta amb percentatges més alts, els resultats van ser els següents: situació mediambiental, 81,1% (46%, bastant; 35,1%, molt); factors econòmics, 85,8% (44,1%, bastant; 41,7%, molt); i factors socioculturals, 79,5% (45,7 %, bastant; 33,8%, molt). Seguint aquest criteri de suma de les opcions bastant-molt, els factors econòmics prenen un lleuger avantatge respecte a la situació mediambiental i els factors socioculturals.





---

# **B**

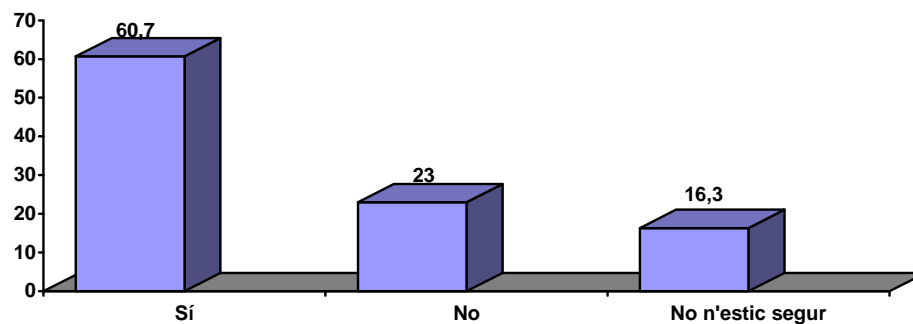
## **COMPORTAMENTS, HÀBITS I CONDUCTES**

---

## 1. COMPRA DE PRODUCTES ECOLÒGICS

*Un 60% dels mallorquins afirma haver comprat algun producte ecològic durant l'últim any.*

GRÀFICA 16. Ha comprat productes ecològics (respectuosos amb el medi, com productes de neteja, paper ecològic, electrodomèstics de baix consum, etc.) durant l'últim any?

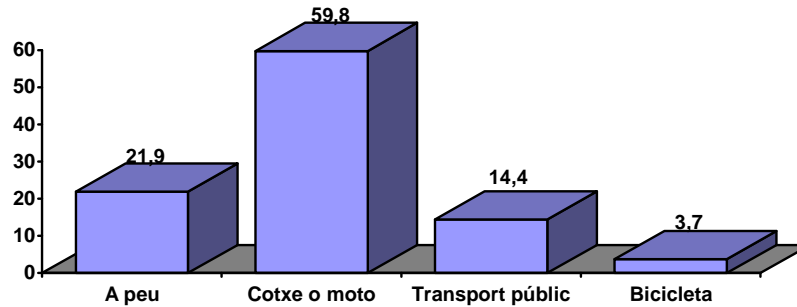


Davant la qüestió de si han comprat productes ecològics durant el darrer any, les persones consultades van contestar majoritàriament que “Sí” (60,7% de les respostes). El 23% va dir que “No” en va comprar, i un 16,3% que “No n'estava segur”.

## 2. FORMA DE DESPLAÇAR-SE AL LLOC DE TREBALL

*Un 60% dels mallorquins es desplaça al lloc de treball amb cotxe o moto. El 14'4% hi va amb transport públic.*

GRÀFICA 17. Quin sistema de transport utilitza habitualment per desplaçar-se al lloc de treball o centre educatiu (si és estudiant)?

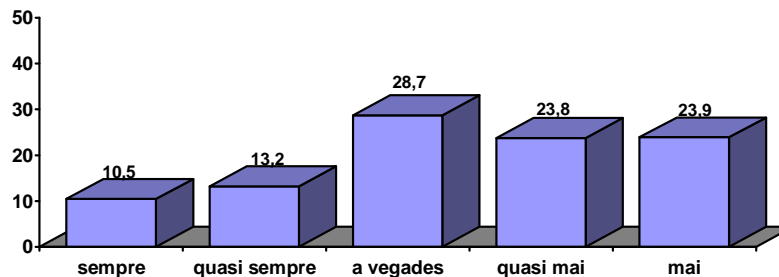


El mitjà de transport més utilitzat habitualment és l'automòbil o motocicleta (59,8%), seguit de l'anar a peu (21,9%), el transport col·lectiu (14,4%) i la bicicleta (3,7%).

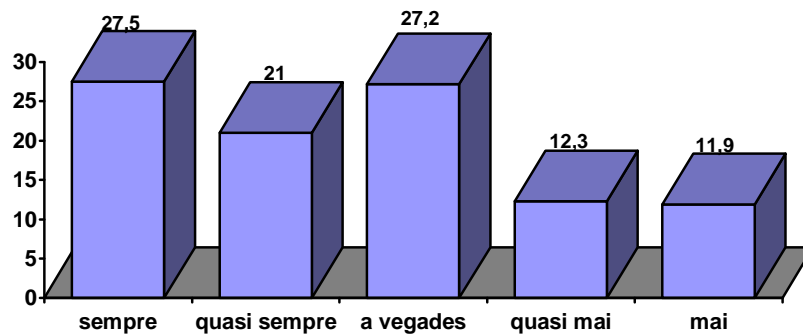
### 3. FREQUÈNCIA D'UTILITZACIÓ DEL TRANSPORT PÚBLIC I ALTRES COMPORAMENTENTS

*Gairebé la meitat dels mallorquins no fa servir mai o quasi mai el transport públic mentre que gairebé una quarta part l'utilitza sempre o quasi sempre*

GRÀFICA 18. Em podria dir si vostè, sempre, quasi sempre, quasi mai o mai, empra transport públic?



GRÀFICA 19. Em podria dir si vostè, sempre, quasi sempre, quasi mai o mai, es desplaça a peu o amb bicicleta si és possible?



Un 47'7% dels mallorquins no utilitza el transport públic mai o quasi mai. Un 23'7% l'utilitza sempre o quasi sempre; la resta (27'7%) l'utilitza esporàdicament.

Un 48'5% de mallorquins utilitza sempre o quasi sempre, quan és possible, el desplaçament a peu o amb bicicleta. En canvi, un 24'2% no ho fa mai o quasi mai, encara que sigui possible.

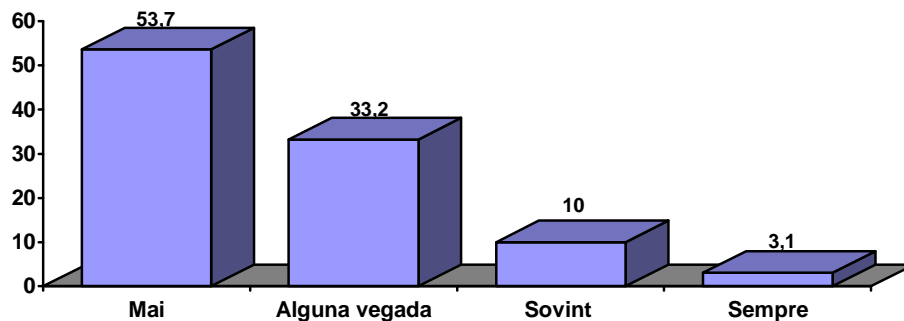
Si comparem les dades amb les del País Basc (Gobierno Vasco, 2004), podem veure que el transport públic a Mallorca és emprat molt poc.

	Assíduament	Pràcticament mai	Esporàdicament
Mallorca	23'7%	47'7%	28'7%
País Basc	36%	24%	40%

#### 4. UTILITZACIÓ DEL VEHICLE PROPI I CONSCIÈNCIA AMBIENTAL

*Més del 50% dels mallorquins que utilitza vehicle propi afirma que mai deixa d'utilitzar-lo per raons mediambientals*

GRÀFICA 20. En cas que empri automòbil privat, amb quina freqüència deixa d'utilitzar-lo per raons mediambientals?



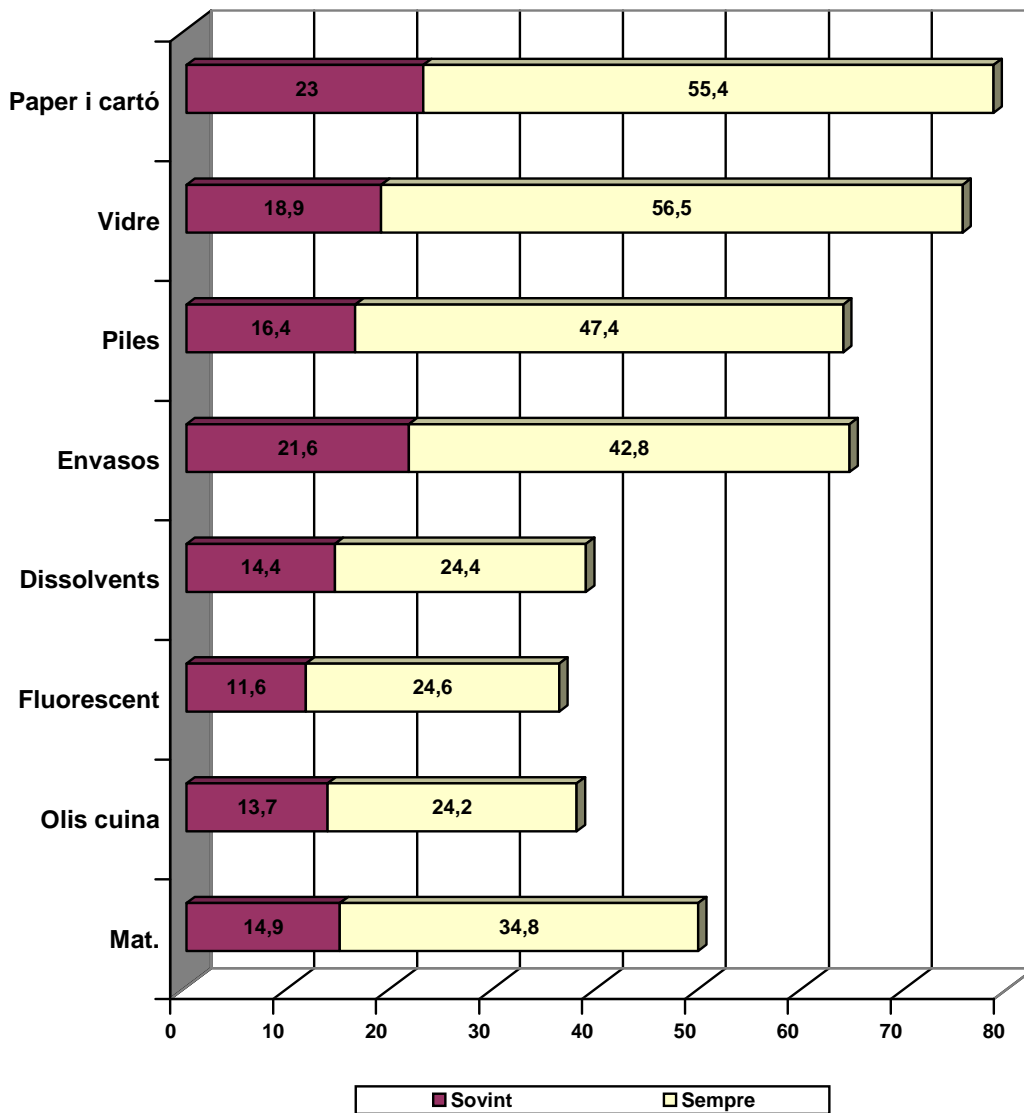
El 53'7% de mallorquins i mallorquines que empren automòbil privat afirma que mai l'han deixat de fer servir per consideracions ambientals, mentre que el 33'2% diu que ho ha fet en alguna ocasió i un 10% ho fa sovint.

Aquestes dades es poden comparar, per exemple, amb les de l'estudi d'àmbit estatal "Opiniones de los españoles sobre el medio ambiente" realitzat l'any 2004 (Centro de Investigaciones Sociológicas, 2004). El percentatge de mallorquins que diu que sempre o sovint limita l'ús del cotxe per consideracions ambientals arriba al 13'1%, mentre que el conjunt d'espanyols se situa en el 9'8%.

## 5. FREQUÈNCIA EN QUÈ SE SEPAREN DIVERSOS TIPUS DE RESIDUS, REDUCCIÓ I REUTILITZACIÓ

*Els residus més freqüentment separats pels mallorquins són: el paper i el cartró, el vidre, els envasos i, finalment, les piles. Els que menys es separen són: els dissolvents, els fluorescents i els olis de cuina.*

GRÀFICA 21. Amb quina freqüència sol separar ...?





Resultats per a cada residu, ordenats de major a menor percentatge:

- Paper: l'opció amb més respostes és la de “sempre” (55,4%), seguida per la de “sovint” (23%), “algunes vegades”(13,6%) i “mai” (7,7%).
- Vidre: “sempre” (56,5%), “sovint” (18'9%), “algunes vegades” (14,6%) i “mai” (9,8%).
- Piles: “sempre” (47,4%), “algunes vegades” (20%), “sovint” (16,4%) i ”mai” (15,9%).
- Envasos: “sempre” (42'8%), “sovint” (21,6%),”algunes vegades” (19,4%) i “mai” (16%).
- Dissolvents: “mai” (34,1%), “algunes vegades” (27%), “sempre” (24,4%) i “sovint” (14,4%).
- Fluorescents: “mai” (43,4%), “sempre” (24,6%), “algunes vegades” (20,3%), “sovint” (11,6%).
- Olis: “mai” (39,1%), “sempre” (24,2%), “algunes vegades” (22,7%), “sovint” (13,6%).
- Matèria orgànica: “sempre” (34'8%)<sup>6</sup>, “mai” (32,7%), “algunes vegades” (17,4%), “sovint” (14,9%).

El tipus de residu que ha obtingut un percentatge més elevat en la resposta “sempre”, és el vidre (56,6%), seguit del paper i cartró (55,6%), les piles (47,7%), els envasos (43%) i la matèria orgànica (35%).

Resulta significatiu que la resposta amb un % més alt en els casos dels dissolvents, els fluorescents i els olis hagi estat el “mai”.

Sumant les opcions “sempre” i “sovint” , s'observen percentatges per sobre del 64%, per al paper i cartró (78,6%), vidre (75,6%), envasos (64,6%) i piles (64,1%). En el cas de la matèria orgànica, aquest percentatge és del 49,9%.

---

<sup>6</sup> Amb les respostes a algunes d'aquestes qüestions es detecta una tendència a afirmar que es té un comportament ambiental més responsable que el que en realitat és. Per exemple, un 35% afirma separar la matèria orgànica sempre i un 14'9% sovint, quan en realitat són molt pocs els pobles de Mallorca que disposen de recollida selectiva de matèria orgànica (al voltant del 5% de la població de l'illa). El mateix podríem comentar en el cas de residus perillosos (dissolvents, fluorescents o olis), on percentatges entre el 30 i el 40% afirmen separar aquests residus sempre o sovint, quan la recollida és molt escassa i no està a l'abast de la major part de la població.

Si es comparen les dades amb les d'altres estudis, es pot veure que la freqüència en què se separen diversos tipus de residus és sensiblement inferior a Mallorca que al País Basc (Gobierno Vasco, 2004). Per exemple:

Paper: al País Basc el 78% diu que sempre el separen, a Mallorca 55'4%.

Vidre: al País Basc el 78% sempre, a Mallorca 56'5%.

Piles: al País Basc 70% sempre, a Mallorca 47'4%.

Dissolvents: al País Basc 33%, a Mallorca 24'4%.

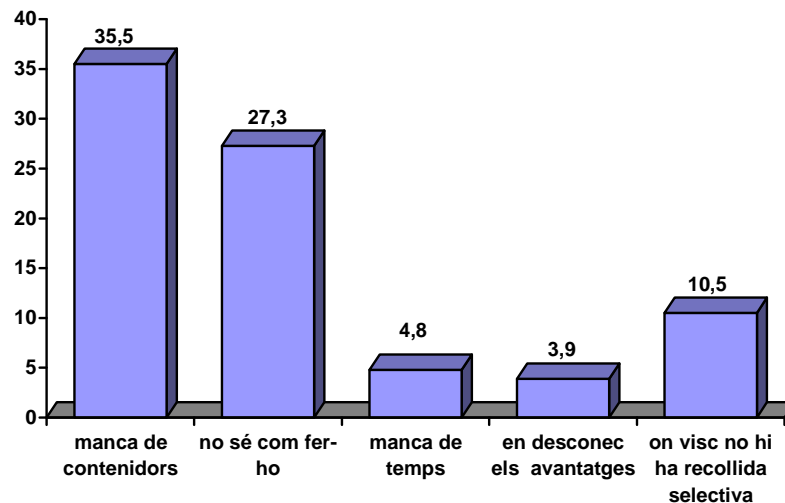
Fluorescent: al País Basc 28%, a Mallorca 24'6%.

Olis: al País Basc 25%, a Mallorca 24'2%.

## 6. MOTIUS PER NO SEPARAR RESIDUS

*La manca de contenidors i el no saber exactament com fer-ho són els dos principals factors que els mallorquins i les mallorquines afirmen que són la causa que no separen i classifiquin els residus.*

GRÀFICA 22. En cas de resposta "MAI", per quina raó no ho fa?



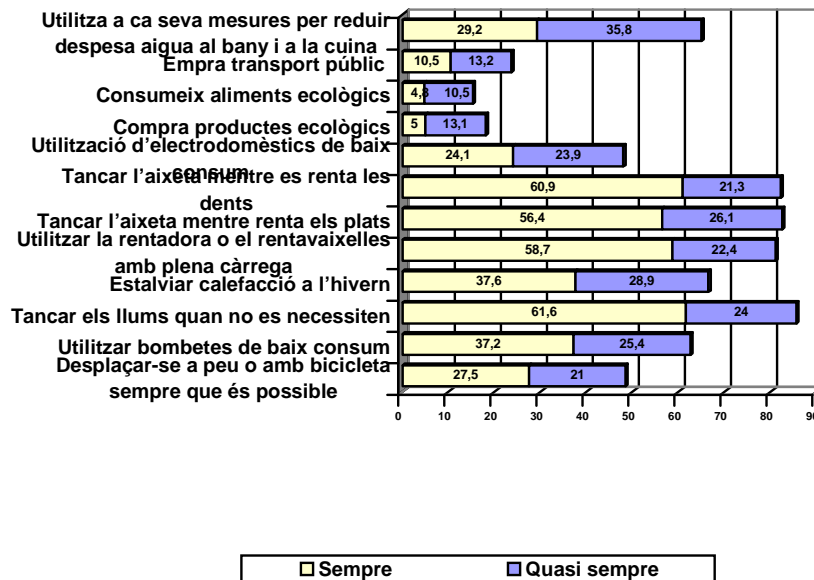


La majoria dels mallorquins que no separen mai els residus ho expliquen per la manca de contenidors (35'5%); la segona causa (27'3%) és no saber com fer-ho.

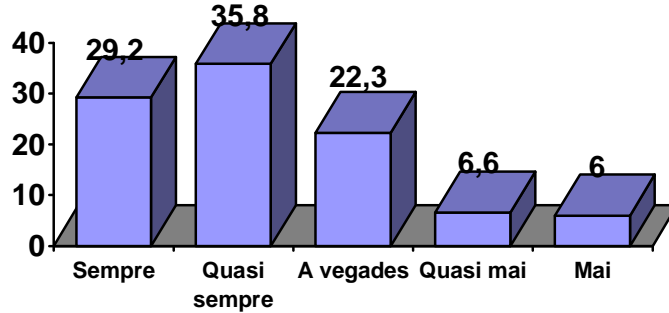
## 7. FREQUÈNCIA DE COMPORTAMENTS RELACIONATS AMB L'AIGUA I ENERGIA

*Els comportaments més favorables al medi ambient que un major percentatge de mallorquins afirmen dur a terme -tancar els llums quan no es necessiten; tancar l'aixeta mentre es renta les dents o els plats; utilitzar la rentadora o el rentavaixelles a plena càrrega...- són aquells que reporten algun benefici immediat al ciutadà*

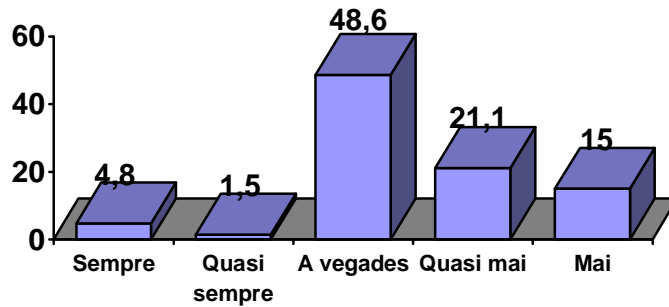
GRÀFICA 23. Em podria dir si vostè sempre, quasi sempre, quasi mai o mai, ... (només hi ha els percentatges de les respostes “sempre i quasi sempre”)



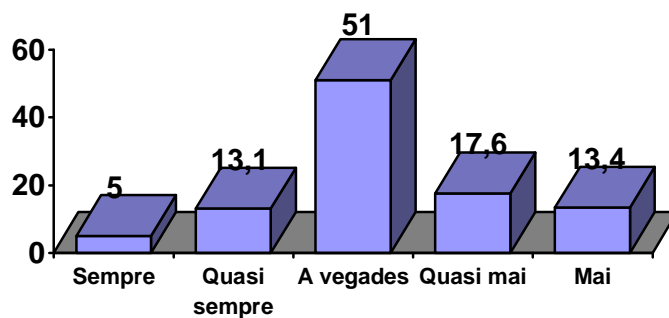
GRÀFICA 24. Em podria dir si vostè sempre, quasi sempre, quasi mai o mai, utilitza a casa seva mesures per reduir la despesa d'aigua al bany i a la cuina?



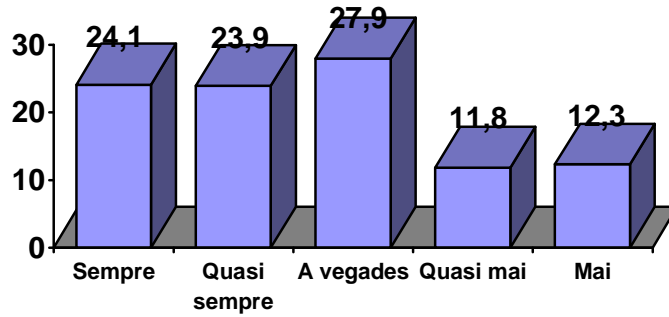
GRÀFICA 25. Em podria dir si vostè sempre, quasi sempre, quasi mai o mai, consumeix aliments ecològics?



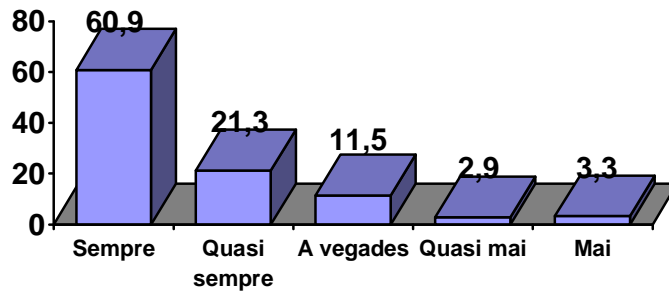
GRÀFICA 26. Em podria dir si vostè sempre, quasi sempre, quasi mai o mai, compra productes ecològics?



GRÀFICA 27. Em podria dir si vostè sempre, quasi sempre, quasi mai o mai, utilitza

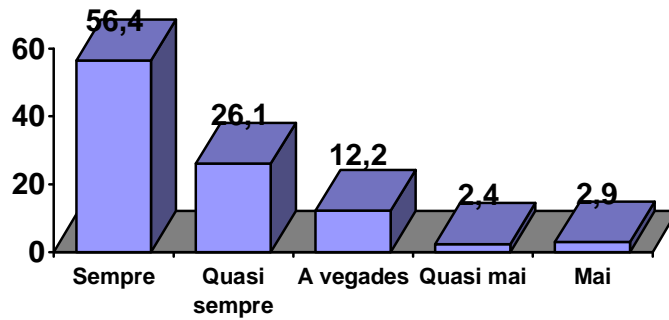


GRÀFICA 28. Em podria dir si vostè sempre, quasi sempre, quasi mai o mai, tanca l'aixeta quan es renta les dents?

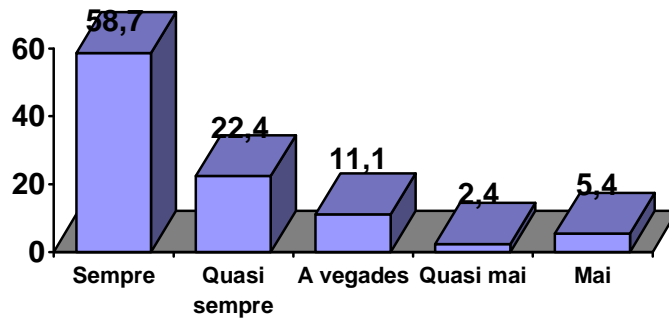


GRÀFICA 29. Em podria dir si vostè sempre, quasi sempre, quasi mai o mai, tanca

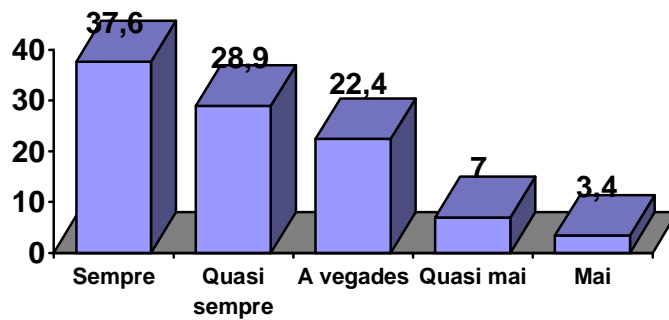
l'aixeta mentre renta els plats?



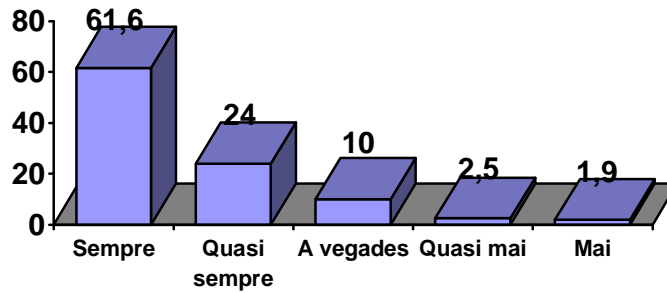
GRÀFICA 30. Em podria dir si vostè sempre, quasi sempre, quasi mai o mai, utilitza la rentadora o el rentavaixella a plena càrrega?



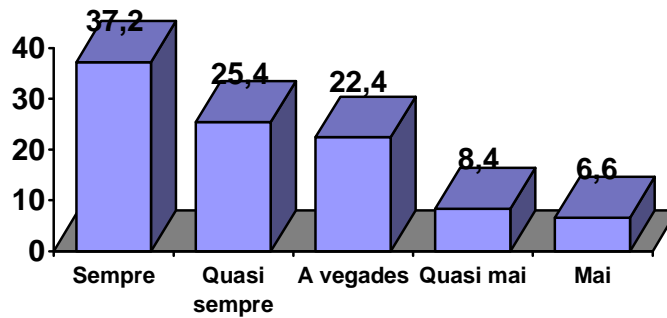
GRÀFICA 31. Em podria dir si vostè sempre, quasi sempre, quasi mai o mai, estalvia calefacció a l'hivern?



GRÀFICA 32. Em podria dir si vostè sempre, quasi sempre, quasi mai o mai, tanca els llums quan no es necessiten?



GRÀFICA 33. Em podria dir si vostè sempre, quasi sempre, quasi mai o mai, utilitza bombetes de baix consum?



Les activitats que han sumat més respostes a l'opció SEMPRE, han estat les següents:

- . Tancar els llums quan no es necessiten (61,6%)
- . Tancar l'aixeta mentre es renta les dents (60,9%)
- . Utilitzar la rentadora o el rentavaixella a plena càrrega (58,7%)
- . Tancar l'aixeta mentre renta els plats (56,4%)

Les activitats que han sumat menys respostes a l'opció SEMPRE, han estat les següents:

- . Compra productes ecològics (5%)
- . Consumeix aliments ecològics (4,8%)



Si es sumen els percentatges de les respostes “Sempre” i “Quasi sempre”, les activitats amb xifres més altes són:

- . Tancar els llums quan no es necessiten (85,6%)
- . Tancar l’aixeta mentre renta els plats (82,5%)
- . Tancar l’aixeta mentre es renta les dents (82,2%)
- . Utilitzar la rentadora o el rentavaixella a plena càrrega (81,1%)
- . Estalviar calefacció a l’hivern (66,5%)
- . Mesures per reduir la despesa d’aigua al bany i la cuina (65%)
- . Utilitzar bombetes de baix consum (62,6%)

Pel que fa a les activitats amb percentatges més alts a l’opció de “Mai” els resultats han estat els següents:

- . Consumeix aliments ecològics (15%)
- . Compra productes ecològics (13,4%)
- . Utilització d’electrodomèstics de baix consum (12,3%)

Amb menys respostes a l’opció de “Mai”, hi ha les activitats que segueixen:

- . Estalviar calefacció a l’hivern (3,4%)
- . Tancar l’aixeta mentre es renta les dents (3,3%)
- . Tancar l’aixeta mentre renta els plats (2,9%)
- . Tancar els llums quan no es necessiten (1,9%)

Sumant els percentatges de les respostes “Mai” i “Quasi mai”, les activitats amb xifres més altes són:

- . Consumeix aliments ecològics (36,1%)
- . Compra productes ecològics (31%)
- . Utilització d’electrodomèstics de baix consum (24,1%)



---

# C

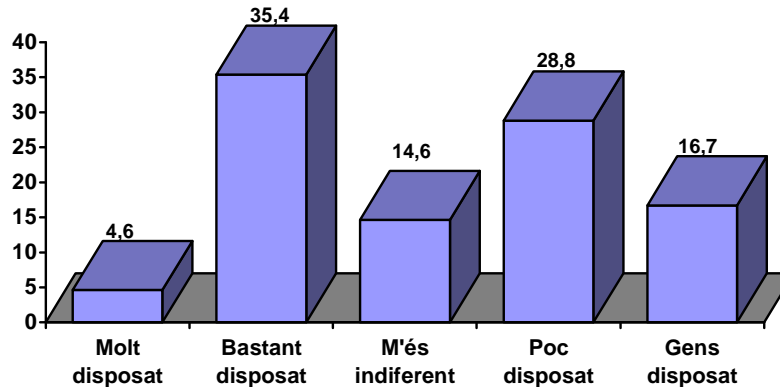
## **COMPROMISOS. DISPOSICIÓ A CONDUCTES PROAMBIENTALS**

---

## 1. DISPOSICIÓ A PAGAR IMPOSTS MÉS ELEVATS PER PROTEGIR EL MEDI

*El 45'5% dels mallorquins no estaria disposat a pagar més impostos si estiguessin destinats a protegir el medi. No obstant això, el 40% sí hi estaria disposat.*

GRÀFICA 34: Fins a quin punt estaria disposat a pagar més impostos si els ingressos estiguessin destinats a protegir el medi ambient de Balears?



El 45'5% de mallorquins està poc o gens disposat a pagar més impostos destinats a protegir el medi de Balears, mentre que el 40% hi està molt o bastant a favor. El 14'6% afirma ésser indiferent davant aquesta possibilitat.

Si es comparen aquestes dades amb les obtingudes a estudis d'àmbit estatal (Centro de Investigaciones Sociológicas, 2004) es pot veure que el percentatge de mallorquins i mallorquines a favor de pagar més impostos si han de servir per a la protecció del medi és sensiblement superior que el del conjunt d'Espanya: 40% de mallorquins hi estaria disposat mentre que del conjunt d'espanyols aquest percentatge només arribaria al 22%.



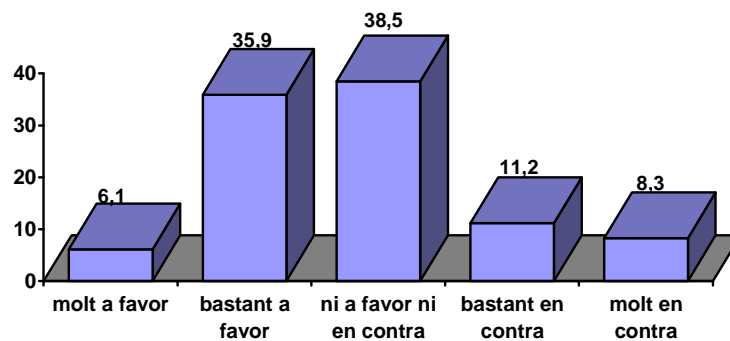
	Mallorca	Conjunt d'Espanya
Molt disposat	4'6	2'1
Bastant disposat	35'4	19'9
Indiferent	14'6	20'7
Poc disposat	28'8	33'1
Gens disposat	16'7	21'2
NS		2'6
NC		0'4

Percentatge de ciutadans de tot l'Estat i només de Mallorca disposats a pagar més impostos si es destinen a la protecció del medi

## 2. DISPOSICIÓ A ACCEPTAR RETALLADES EN EL NIVELL DE VIDA PER PROTEGIR EL MEDI

*El 42% dels mallorquins i mallorquines estan a favor d'acceptar retallades en el seu nivell de vida per protegir el medi*

GRÀFICA 35. Fins a quin punt estaria vostè a favor d'acceptar retallades en el seu nivell de vida per protegir el medi?



El 42% dels mallorquins i mallorquines estan a favor d'acceptar retallades en el seu nivell de vida per protegir el medi, mentre que el 19'5% hi estan en contra. Cal assenyalar que un percentatge molt elevat –el 38'5%– no es manifesta ni a favor ni en contra.



També en aquest cas el percentatge de mallorquins i mallorquines que manifesta una opinió favorable al medi és superior al del conjunt d'Espanya<sup>7</sup> :

	Mallorca	Conjunt d'Espanya
Molt a favor	6'1	2'6
Bastant a favor	35'9	25'1
Ni a favor ni en contra	38'5	21'2
Bastant en contra	11'2	29'2
Molt en contra	8'3	17'6
NS		3'4
NC		0'8

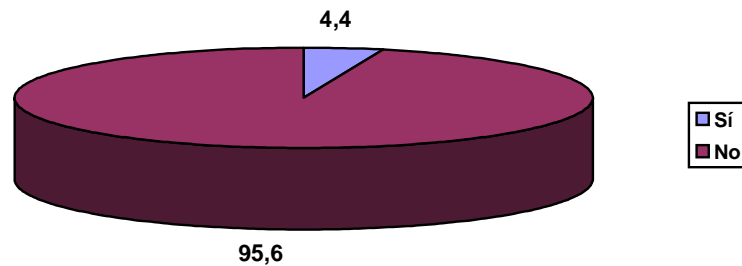
---

<sup>7</sup> CIS Opiniones de los españoles sobre el medio ambiente (2004)

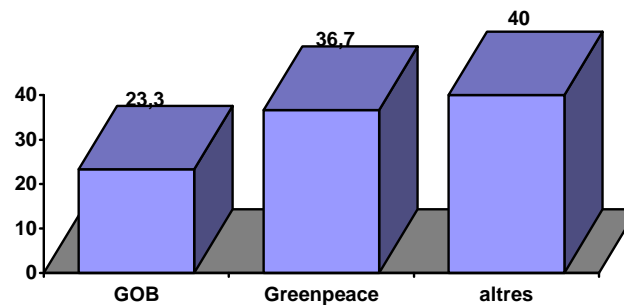
### 3. PERTINENÇA A GRUP O ASSOCIACIÓ RELACIONADA AMB LA PROTECCIÓ MEDI

*El 4'4% dels mallorquins pertany a un grup o associació ecologista*

GRÀFICA 36. Pertany vostè a algun grup o associació que tingui per finalitat principal la conservació o protecció del medi?



GRÀFICA 37. Ens pot dir a quin o a quina?



El 4'4% dels mallorquins i mallorquines afirma que pertany a algun grup o associació ambientalista o ecologista. El seixanta per cent d'aquests afiliats ho seria de Greenpeace (el 36'7%) i del GOB (23'3%).

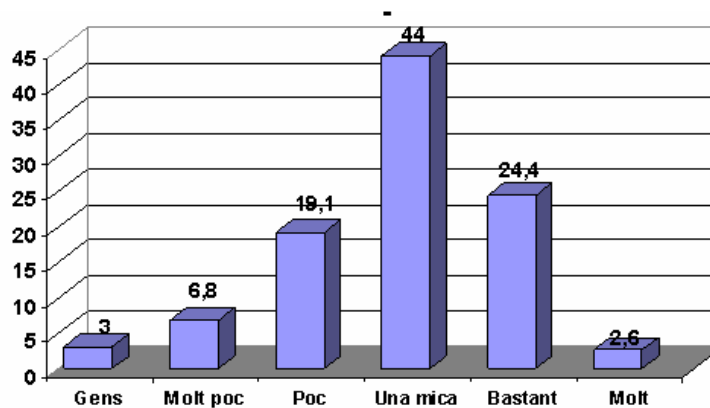
Les dades són molt semblants a les del conjunt de l'Estat; el 3'8% d'espanyols manifesta formar part d'una associació ecologista (Centro de Investigaciones Sociològicas, 2004) mentre que, com ja s'ha assenyalat, a Mallorca ho fa el 4'4%.

A les respostes a la qüestió de si pertanyen a qualque associació ambiental es manifesta la tendència dels enquestats a exagerar els seus comportaments a favor del medi<sup>8</sup>. Si es té en compte que la població de Mallorca és de 777.821 habitants (padró 2005), i un 4'4% afirma pertànyer a alguna associació ambiental, hi hauria d'haver 34.224 persones afiliades a un grup ambiental; 12.560 a Greenpeace i 8.000 al GOB. La realitat, però, és que Greenpeace té a tot Balears 2.223 socis (dades d'aquesta entitat de l'any 2005) i el GOB té 4.000 socis a Mallorca (dades d'aquesta entitat de 2006).

#### 4. DEFINICIÓ DE GRAU DE CONSCIÈNCIA MEDIAMBIENTAL

*El 26'9% dels mallorquins es considera molt o bastant ecologista.*

**GRÀFICA 38.** Com es definiria vostè en funció del grau de conscienciació ambiental?



El 71% dels mallorquins i mallorquines es considera una mica ecologista, bastant ecologista o molt ecologista. A la banda dels qui es consideren poc, molt poc o gens ecologista hi ha el 28'9%.

<sup>8</sup> La tendència dels enquestats a idealitzar les seves respostes segons estereotips introduïts per la valoració social, fenomen conegut amb el nom de "desitjabilitat social", es manifesta en aquesta i altres respostes.



---

# **D**

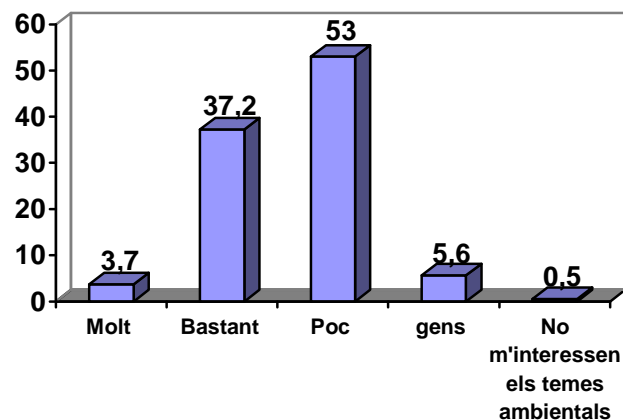
## **INFORMACIÓ AMBIENTAL DE QUÈ ES DISPOSA**

---

## 1. CONSIDERACIÓ GENERAL SOBRE EL GRAU D'INFORMACIÓ AMBIENTAL DE QUÈ ES DISPOSA

*El 58,6% de mallorquins i mallorquines es considera poc informat sobre temes ambientals*

GRÀFICA 39. En termes generals, es considera vostè una persona molt, bastant, poc o gens informada sobre els problemes ambientals?



El 58'6% de les persones enquestades perceben que estan poc o gens informats sobre els temes ambientals, mentre que el 40'9% opina que hi està bastant o molt.

Comparant aquestes dades amb les obtingudes a altres indrets es pot comprovar que el percentatge de mallorquins i mallorquines que creuen que estan poc o gens informats sobre temes ambientals és superior que el del conjunt dels ciutadans dels 25 estats membres de la Unió Europea o els del País Basc. Cal observar, però, que les dades obtingudes a Mallorca són més semblats a les del conjunt de l'Estat.



	Mallorca	País Basc <sup>9</sup>	Conjunt d'Europa <sup>10</sup>	Conjunt d'Espanya <sup>11</sup>
Molt informat i bastant informat	40'9 %	60 %	54%	34'9 %
Poc informat i gens informat	58'6 %	40 %	44%	64'7 %

## 2. CONSIDERACIÓ DEL GRAU D'INFORMACIÓ SOBRE DISTINTES QÜESTIONS AMBIENTALS

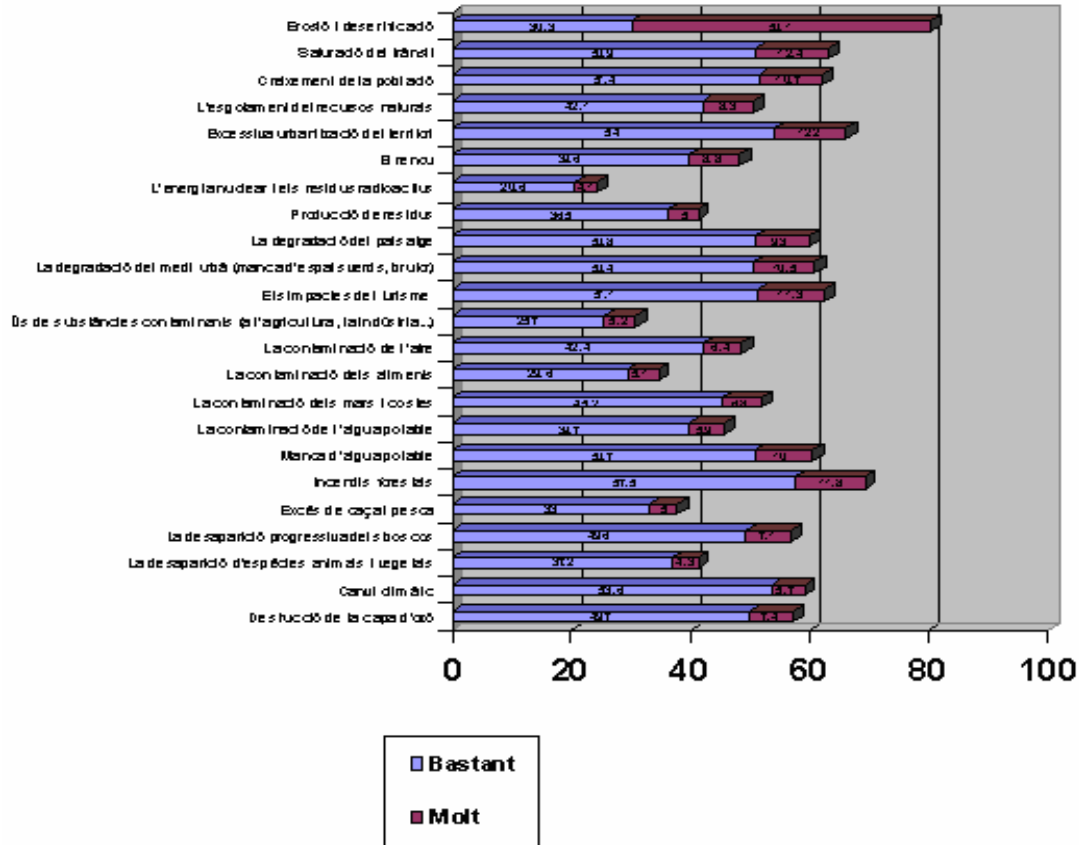
*Erosió i desertificació, incendis forestals i excessiva urbanització són els tres temes sobre els quals els mallorquins afirmen estar més informats.*

GRÀFICA 40. En relació amb cada un dels temes o problemes ambientals de la llista, es considera molt, bastant, mal o molt mal informat?

<sup>9</sup> Les dades corresponen a l'*Ecobarómetro social 2004* (Gobierno Vasco, 2004)

<sup>10</sup> Les dades corresponen a l'estudi *Attitudes des Citoyens Européens vis-à-vis de l'Environnement (2005)* (Comissió Europea, 2005)

<sup>11</sup> Les dades corresponen a l'estudi *Ecología y Medio Ambiente (2005)* (Centro de Investigaciones Sociológicas, 2005)



Davant de la pregunta de quin grau d'informació tenen respecte a diferents qüestions ambientals, les persones interrogades van optar majoritàriament, en tots els casos, per les respostes menys extremes. És a dir, les opcions “bastant informat i mal informat” són les que acaparen els percentatges més alts en tots els temes mediambientals.

Així, l'opció “bastant informat” suma els percentatges més elevats en els temes següents (ordenats de més a menys alt): incendis forestals (57,5%), excessiva urbanització del territori (54%), canvi climàtic (53,6%), creixement de la població (51,4%), impactes del turisme (51,1%), saturació del trànsit (50,9%), degradació del paisatge (50,8%), manca d'aigua potable (50,7%), degradació del medi urbà (50,4%), destrucció de la capa d'ozó (49,7%), desaparició progressiva dels boscos (49,6%), contaminació dels mars i costes (45,2%) i esgotament dels recursos naturals (42,1%).

I l'opció “mal informat” és la més triada en les següents qüestions (ordenades de més a menys alt): ús de substàncies contaminants (55,1%), energia nuclear i residus





radioactius (54,4%), contaminació dels aliments (52,8%), desaparició d'espècies animals i vegetals (52,7%), excés de caça i pesca (52,2%), erosió i desertificació (49,8%), producció de residus (49%), contaminació de l'aigua potable (46,6%), contaminació de l'aire (45,4%) i renou (43,7%).

En tots els casos, la segona opció més triada va ser la de “mal informat”, quan la primera era “bastant informat”; i la de “bastant informat”, quan la primera era “mal informat”, excepte en el cas de l'energia nuclear i els residus radioactius, en què la segona opció amb un % més alt va ser la de “molt mal informat” (20,9%), darrera de “mal informat” (54,4%), com a primera.

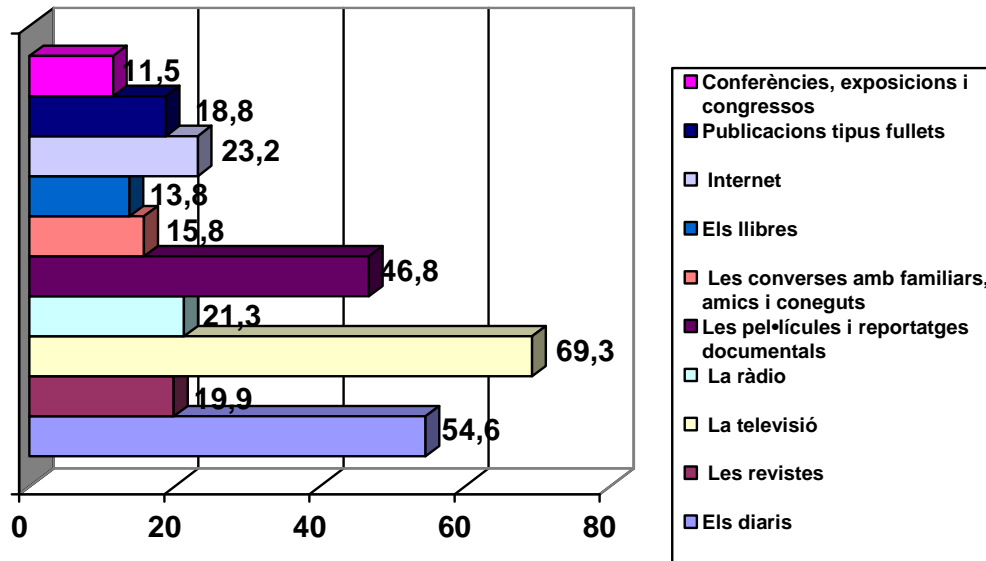
Aquest tema, el de l'energia nuclear i els residus, és el que presenta un % més alt en l'opció “molt mal informat” (20,9%), respecte a les altres qüestions. Està seguit pels de l'erosió i desertificació (14,8%), ús de substàncies contaminants (14,1%), contaminació dels aliments (12,5%), excés de caça i pesca (9,8%) i producció de residus (9,5%).

Pel que fa als temes que mostren un percentatge més elevat en l'opció “molt informat” respecte a la resta de qüestions, destaquen els de saturació del trànsit (12,4%), excessiva urbanització del territori (12,2%), incendis forestals (11,8%), impactes del turisme (11,3%), creixement de la població (10,7%), degradació del medi urbà (10,5%) i manca d'aigua potable (10%).

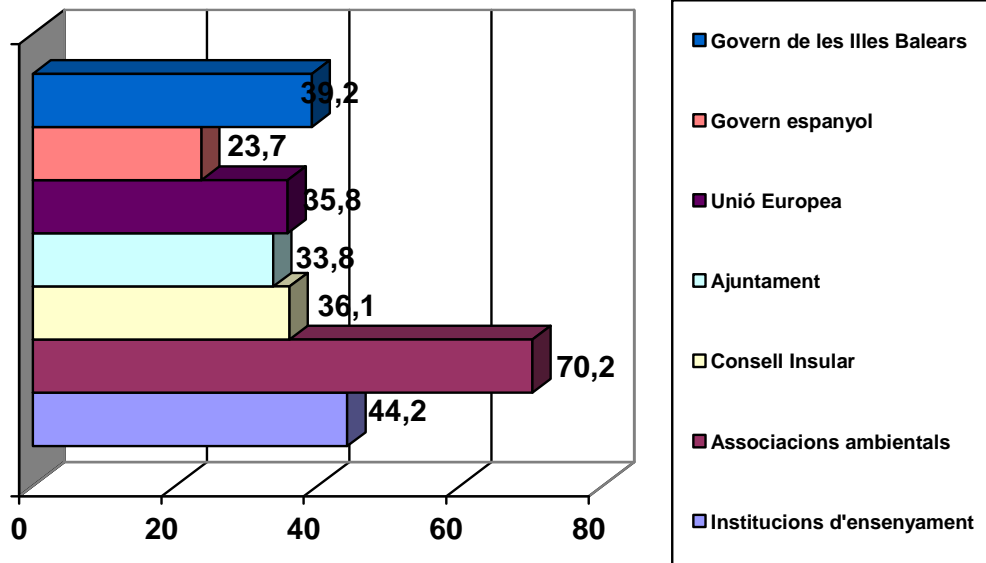
### **3. PRINCIPALS FONTS D'OBTENCIÓ D'INFORMACIÓ AMBIENTAL**

*La televisió i les associacions ambientals són, respectivament, els principals mitjans i fonts d'informació ambiental dels mallorquins*

**GRÀFICA 41. Quins són els seus tres principals mitjans d'informació sobre el medi ambient?**



GRÀFICA 42. Quines són les seves tres principals fonts d'informació sobre el medi ambient?



El principal mitjà d'informació sobre els temes ambientals a Mallorca és la televisió (ho és per al 69'3%). Els diaris són el segon mitjà (54'6%) seguit dels reportatges documentals (46'8%) i Internet (23'2%). Les conferències, exposicions i congressos són els mitjans menys emprats.

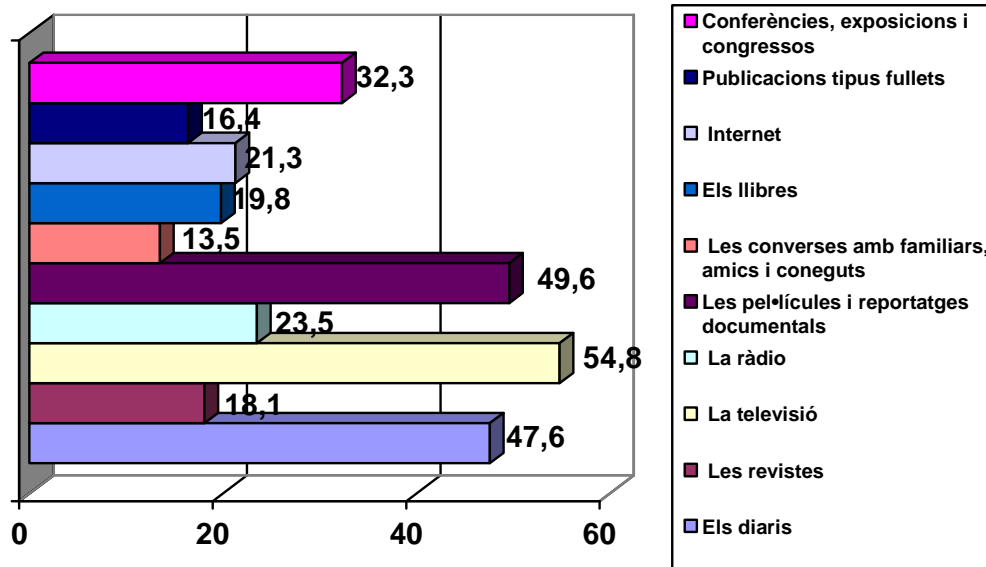
Pel que respecta a les fonts d'informació es pot observar que la més important, amb diferència, són les associacions ambientals (70'2%), seguides per institucions d'ensenyament (44'2%) i el Govern de les Illes Balears (39'2%).

Si es comparen aquestes dades es pot observar que la televisió i els diaris també són els dos mitjans més emprats en el cas del País Basc (Gobierno Vasco, 2004) i pel conjunt d'uropeus (The European Opinion Research Group, 2002). Les diferències més significatives són l'alt percentatge de mallorquins i mallorquines que afirmen que s'informen a través d'Internet (23'2%, més del doble que els bascos (10%) i gairebé quatre vegades més que el conjunt d'uropeus 6%) i els pocs que ho fan emprant la ràdio en comparació als bascos (21'3% a Mallorca i 44% en el País Basc) encara que en percentatges molt semblants als europeus (20% pel conjunt d'Europa).

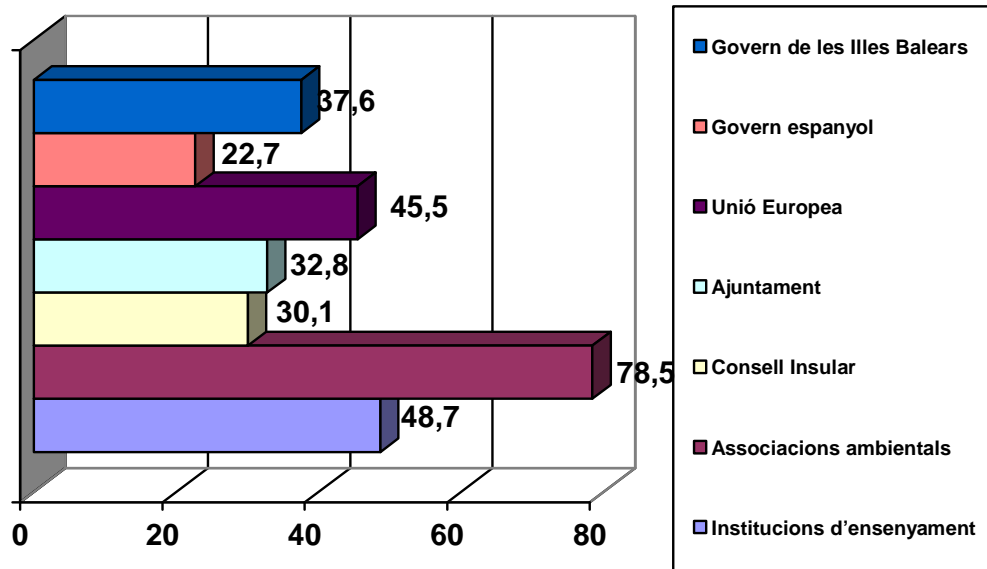
#### 4. CONFIANÇA EN LES FONTS D'INFORMACIÓ AMBIENTAL

*Les associacions ambientals i la televisió són, respectivament, la font i el mitjà d'informació sobre temes ambientals que mereixen més confiança als mallorquins .*

GRÀFICA 43. Quins són els tres mitjans d'informació que li mereixen més confiança en temes ambientals?



GRÀFICA 44. Quines són les tres fonts d'informació que li mereixen més confiança en temes ambientals?



Els mitjans d'informació que mereixen més confiança als mallorquins pel que respecta a temes ambientals són la televisió (54'8%), els reportatges documentals (49'6%) i els diaris (47'6%).

Les fonts que mereixen més confiança són: les associacions ambientals (78,5%), les institucions d'ensenyament (48,7%), la Unió Europea (45,5%), el Govern de les Illes Balears (37,6%), l'Ajuntament (32,8%), el Consell Insular (30,1%) i el Govern espanyol (22,7%).

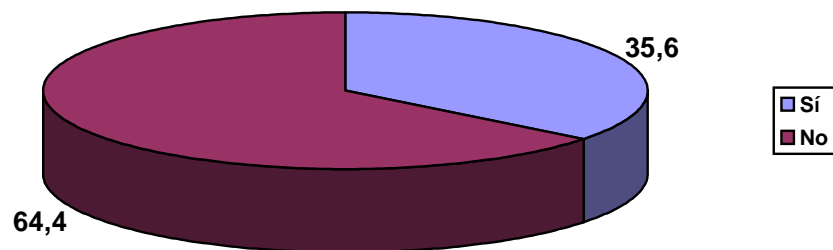
Cal remarcar que a l'Eurobaròmetre del 2002 (The European Opinion Research Group, 2002) i del 2005 (Comissió Europea, 2005) les associacions ambientals i la televisió també foren assenyalats com la font i el mitjà que ofereixen més confiança al conjunt d'europes.

## 5. INFORMACIÓ SOBRE ESPAIS NATURALS DE BALEARS

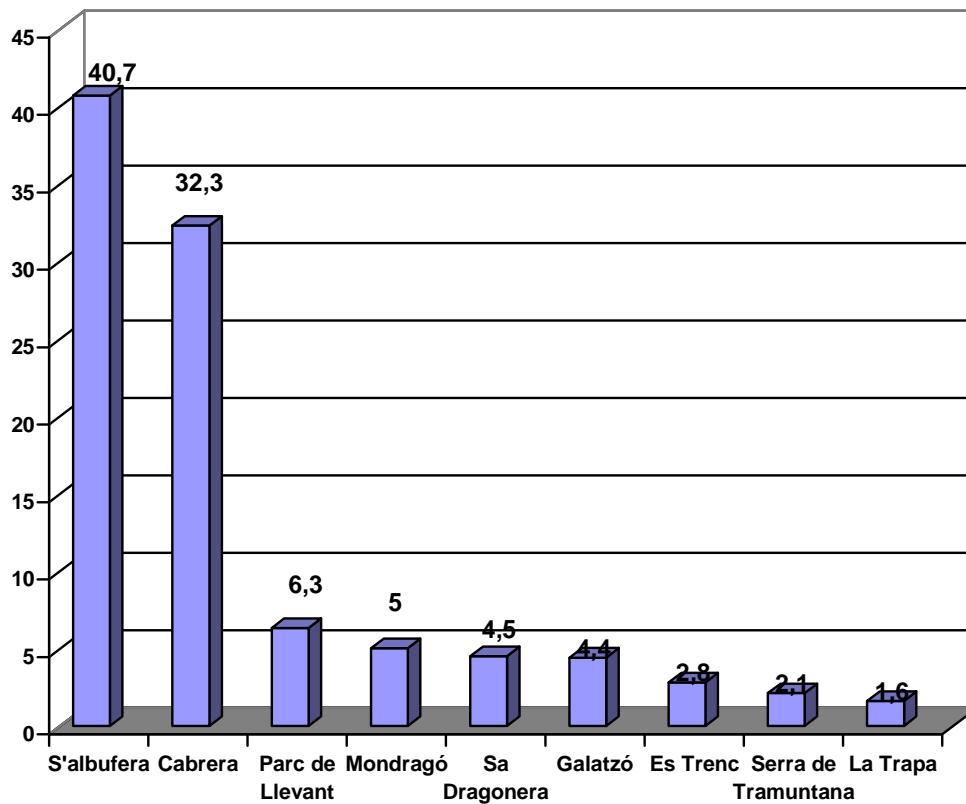
*El 64'4% de mallorquins –més de sis de cada deu- no coneixen cap espai natural protegit de Balears.*

*S'Albufera i Cabrera són, amb molta diferència, els espais naturals protegits més coneguts.*

GRÀFICA 45. Coneix vostè algun espai natural protegit (com per exemple, parc natural) de Balears?



GRÀFICA 46. (En cas afirmatiu) Quin espai natural protegit (com per exemple, parc natural) de Balears coneix?

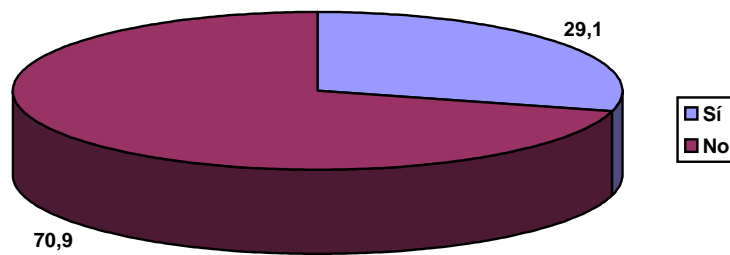


Un 64,4% de les persones interrogades sobre el coneixement d'algun espai protegit va respondre que "no" a aquesta pregunta, mentre que només un 35,6% va afirmar que "si". Algunes de les respostes corresponen fins i tot a espais naturals no protegits per cap figura legal; és el cas de Galatzó, la Trapa i la Serra de Tramuntana.

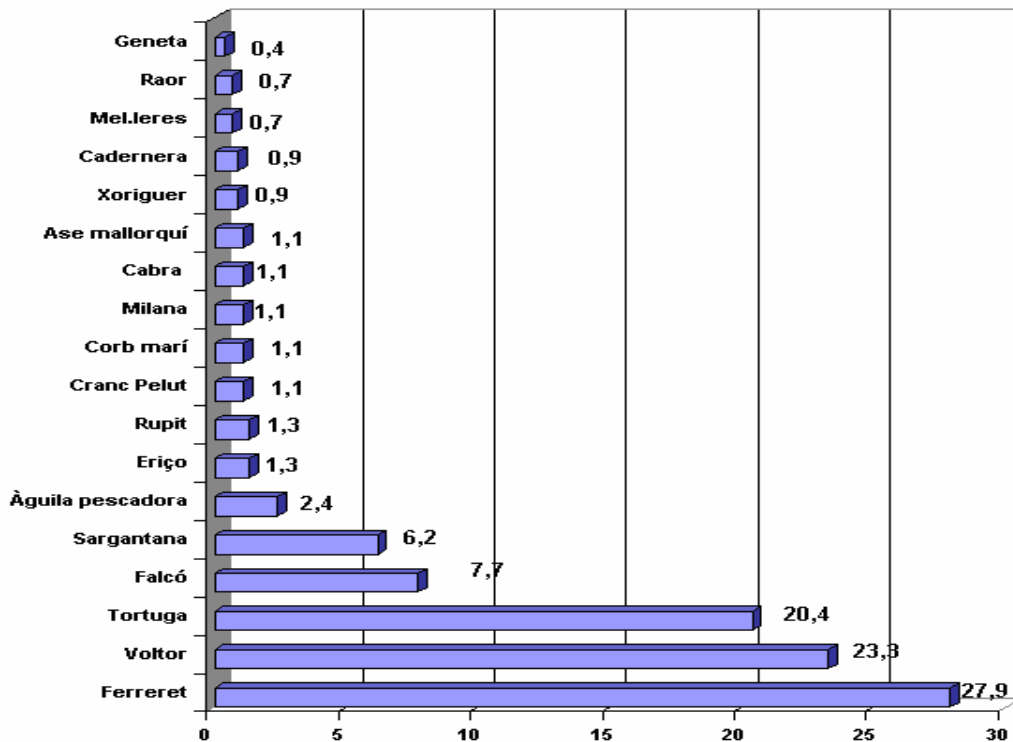
## 6. INFORMACIÓ SOBRE ESPÈCIES ANIMALS DE BALEARS QUE ESTIGUIN PROTEGIDES

*Gairebé el 30% dels mallorquins afirma que coneix alguna espècie animal de Balears protegida. El ferreret, el voltor i la tortuga són, amb molta diferència, les espècies més conegudes.*

GRÀFICA 47. Coneix vostè alguna espècie animal protegida a les Illes Balears?



GRÀFICA 48. Quina espècie animal protegida a les Illes Balears coneix?



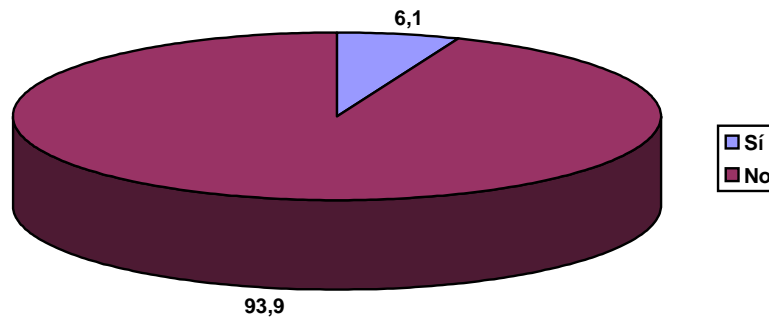


Altres espècies que només han estat citades una vegada: “Ca eivissenc”, “Jonquillo”, “Puput”, “Pagellida”, “Baldritja”.

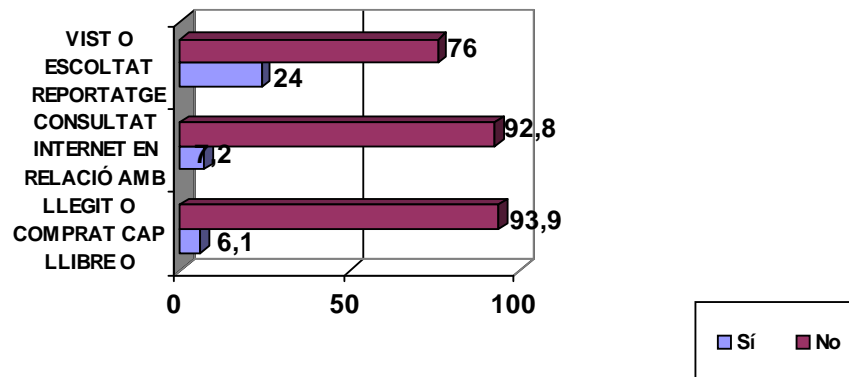
El 70,9% de les persones interrogades va contestar que no coneix cap espècie animal protegida, mentre que un 29,1% va dir que si en coneix alguna.

## 7. INFORMACIÓ SOBRE PUBLICACIONS (LLIBRES, REVISTES, ETC.) QUE TRACTEN TEMES AMBIENTALS

GRÀFICA 49. En els darrers sis mesos, recorda haver llegit o comprat cap llibre o revista especialitzada en temes ambientals?



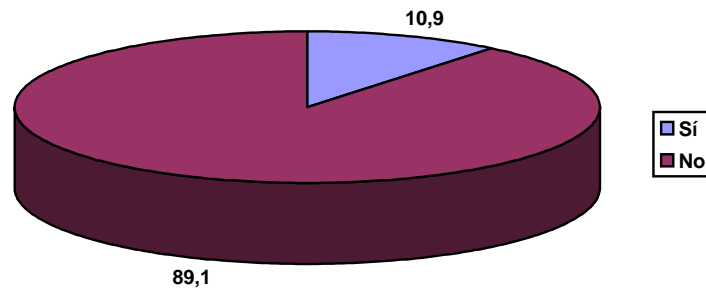
GRÀFICA 50. En els darrers sis mesos, recorda haver....



La gran majoria de persones enquestades va respondre que no ha llegit o comprat cap llibre o revista sobre temes ambientals (93,9%), ni ha consultat Internet sobre aquests temes (92,8%), ni ha llegit cap reportatge al respecte (76%).

## 8. CONEIXEMENT DE L'ETIQUETATGE ECOLÒGIC DELS PRODUCTES

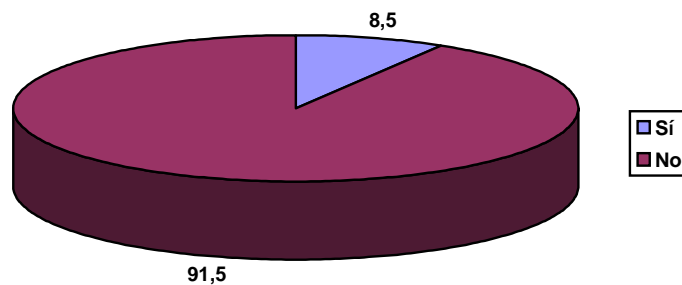
GRÀFICA 51 Coneix vostè el que són les etiquetes ecològiques i/o certificacions mediambientals?



El 89,1% de les persones va respondre que no coneix l'etiquetatge ecològic dels productes, mentre que un 10,9% va dir que sí.

## 9. CONEIXEMENT DE NORMATIVES AMBIENTALS

GRÀFICA 52. Coneix algun aspecte legislatiu o normativa sobre temes ambientals?





Universitat de les Illes Balears

La gran majoria (91,5%) de les persones preguntades van dir que no coneixen cap aspecte legislatiu o normativa sobre temes ambientals. Només un 8,5% va respondre que sí.